

목 차

주주총회소집공고.....	1
주주총회 소집공고.....	2
I. 사외이사 등의 활동내역과 보수에 관한 사항	4
1. 사외이사 등의 활동내역	4
가. 이사회 출석률 및 이사회 의안에 대한 찬반여부	4
나. 이사회내 위원회에서 사외이사 등의 활동내역	6
2. 사외이사 등의 보수현황	10
II. 최대주주등과의 거래내역에 관한 사항	11
1. 단일 거래규모가 일정규모이상인 거래.....	11
2. 해당 사업연도중에 특정인과 해당 거래를 포함한 거래총액이 일정규모이상인 거래	11
III. 경영참고사항	12
1. 사업의 개요.....	12
가. 업계의 현황	12
나. 회사의 현황	13
2. 주주총회 목적사항별 기재사항	16
<input type="checkbox"/> 재무제표의 승인.....	16
<input type="checkbox"/> 정관의 변경.....	303
<input type="checkbox"/> 이사의 선임.....	305
<input type="checkbox"/> 감사위원회 위원의 선임	318
<input type="checkbox"/> 이사의 보수한도 승인.....	323
IV. 사업보고서 및 감사보고서 첨부	325
가. 제출 개요.....	325
나. 사업보고서 및 감사보고서 첨부	325
※ 참고사항	326

주주총회소집공고

2021년 3월 11일

회 사 명 : (주)BNK금융지주
대 표 이 사 : 김 지 완
본 점 소 재 지 : 부산광역시 남구 문현금융로 30(문현동)
(전 화)(051)620-3000
(홈페이지)<http://www.bnkfg.com>
작 성 책 임 자 : (직 책) 재무기획부장 (성 명) 조현정
(전 화) 051- 620 - 3031

주주총회 소집공고

(제10기 정기주주총회)

주주님의 건승과 닥내의 평안을 기원합니다.

당사 정관 제24조, 25조에 의하여 제10기 정기주주총회를 아래와 같이 소집하오니 참석하여 주시기 바랍니다.

1.일 시 : 2021년 3월 26일 (금) 오전 10:30

2.장 소 : 부산광역시 남구 문현금융로 30, 23층, SKY홀
(문현동, 부산은행 본점)

3.회의의 목적사항

가.보고사항

- (1)감사보고
- (2)영업보고 및 기타보고
- (3)내부회계관리제도 운영실태보고

나.의결사항

- (1)제1호 의안 : 제10기(2020.1.1 ~ 2020.12.31) 재무제표 (이익잉여금 처분 계산서 포함) 및 연결재무제표 승인의 건
- (2)제2호 의안 : 정관 일부 변경의 건
- (3)제3호 의안 : 이사 선임의 건(사외이사 5명 선임)
 - 제3-1호 의안 : 이사 후보 (사외이사) 정기영
 - 제3-2호 의안 : 이사 후보 (사외이사) 유정준
 - 제3-3호 의안 : 이사 후보 (사외이사) 허진호
 - 제3-4호 의안 : 이사 후보 (사외이사) 이태섭
 - 제3-5호 의안 : 이사 후보 (사외이사) 박우신
- (4)제4호 의안 : 감사위원회 위원이 되는 사외이사 선임의 건(1명 선임)
 - 감사위원회 위원이 되는 사외이사 후보 최경수
- (5)제5호 의안 : 감사위원회 위원 선임의 건(감사위원 3명 선임)
 - 제5-1호 의안 : 사외이사인 감사위원회 위원 후보 유정준
 - 제5-2호 의안 : 사외이사인 감사위원회 위원 후보 이태섭
 - 제5-3호 의안 : 사외이사인 감사위원회 위원 후보 박우신
- (6)제6호 의안 : 이사 보수 한도 승인의 건

4.주주총회 소집공고사항 비치 및 공시

상법 제542조의 4 등에 의거 『주주총회 소집공고사항』을 당사의 홈페이지에 게재하고, 당사의 본점, 금융위원회, 한국거래소, 한국예탁결제원에 비치 또는 전자공시하오니 참조하시기 바랍니다.

5. 전자증권제도 시행에 따른 실물 증권 보유자의 권리 보호에 관한 사항

2019년 9월 16일부터 전자증권제도가 시행되어 실물증권은 효력이 상실되었으며 한국예탁결제원의 특별(명부)계좌주주로 전자등록되어 권리행사 등이 제한됩니다. 따라서 보유 중인 실물증권을 한국예탁결제원에 방문하여 전환하시기 바랍니다.

6.주주총회 참석시 준비물

가. 직접행사 : 주총참석장, 신분증

나. 대리행사 : 주총참석장, 위임장(주주와 대리인의 인적사항 기재, 인감날인 및 증명서 첨부), 대리인의 신분증

7.실질주주의 의결권 행사에 관한 사항

당사의 이번 주주총회에서는 한국예탁결제원이 주주님들의 의결권을 행사할 수 없 습니다. 따라서 주주님께서 한국예탁결제원에 의결권 행사에 관한 의사표시를 하실 필요가 없으며, 종전과 같이 주주총회에 참석하여 의결권을 직접 행사하거나 또는 위임장에 의거 의결권을 간접 행사할 수 있습니다.

8.기타사항

가. 코로나19의 감염 및 전파 예방을 위해 총회장 입장 시, 반드시 마스크를 착용하여야 하며 열화상 카메라, 온도계 등으로 체온 측정 예정입니다.

나. 코로나19 등으로 인한 긴급사항으로 정기 주주총회의 개최 일시, 장소 등이 변경될 수 있으며, 변경 시에는 지체없이 공시 예정입니다.

I. 사외이사 등의 활동내역과 보수에 관한 사항

1. 사외이사 등의 활동내역

가. 이사회 출석률 및 이사회 의안에 대한 찬반여부

회사	개최일자	의안내용	가결 여부	사외이사의 성명(출석률)						
				차용규 (100%)	문일재 (100%)	김영재 (100%)	정기영 (100%)	유정준 (100%)	손광익 (100%)	허진호 (100%)
				찬반 여부						
1	2020.02.06	1.사내이사 후보 확정	가결	찬성	찬성	찬성	찬성	찬성	찬성	찬성
		2.2019년도 이사회 및 사외이사 등 평가	가결	찬성	찬성	찬성	찬성	찬성	찬성	찬성
		3.2020년도 이사회 구성(안)	가결	찬성	찬성	찬성	찬성	찬성	찬성	찬성
		4.최고경영자 경영승계계획 적정성 점검 및 변경	가결	찬성	찬성	찬성	찬성	찬성	찬성	찬성
		5.자기주식 매도(안)	가결	찬성	찬성	찬성	찬성	찬성	찬성	찬성
		6.제9기(2019년도) 결산 결과 승인	가결	찬성	찬성	찬성	찬성	찬성	찬성	찬성
		<보고안건> 1.임원후보추천위원회 결의사항 보고 2.2019년도 지주 계열회사간 포괄승인거래 결과 보고 3.그룹 고객정보관리업무 점검결과 보고 4.2019년도 내부통제 체계·운영실태 점검 결과 보고 5.2019년도 신용정보관리·보호인 업무수행 실적 보고 6.2019년도 자금세탁방지업무 수행결과 및 업무계획 보고 7.주요 형사소송 진행경과 보고	보고	-	-	-	-	-	-	-
2	2020.02.27	1.사외이사 및 감사위원회 위원 후보 확정(안)	가결	찬성 주)	찬성 주)	찬성 주)	찬성 주)	찬성 주)	찬성 주)	찬성
		2.이사 보수한도 승인(안)	가결	찬성	찬성	찬성	찬성	찬성	찬성	찬성
		3.중요규정 개정(안)	가결	찬성	찬성	찬성	찬성	찬성	찬성	찬성
		4.BNK투자증권 출자(안)	가결	찬성	찬성	찬성	찬성	찬성	찬성	찬성
		5.제9기 정기주주총회 소집 및 회의의 목적사항 결정	가결	찬성	찬성	찬성	찬성	찬성	찬성	찬성
		<보고안건> 1.내부회계관리제도 운영실태 보고 2.신종자본증권 발행 결과 보고 3.보수위원회 결의사항 보고 4.임원후보추천위원회 결의사항 보고 5.리스크관리위원회 결의사항 보고 6.감사위원회 결의사항 보고 7.내부회계관리제도 운영실태의 적정성 평가 결과 보고	보고	-	-	-	-	-	-	-
		3	2020.03.03	1.자기주식 취득 승인	가결	찬성	찬성	찬성	찬성	찬성

주) 본인 사외이사 및 감사위원회 위원 후보 확정에 대해서는 의결권 제한

회사	개최일자	의안내용	가결 여부	사외이사의 성명(출석률)						
				차용규 (100%)	문일재 (100%)	정기영 (100%)	유정준 (100%)	손광익 (100%)	허진호 (100%)	김창록 (100%)
				찬반 여부						

4	2020.03.20	1.이사회 의장 선임(안)	가결	찬성	찬성	의결권 제한1)	찬성	찬성	찬성	찬성	
		2.대표이사 회장 선임(안)	가결	찬성	찬성	찬성	찬성	찬성	찬성	찬성	
		3.이사회 내 위원회별 위원 선임(안)	가결	찬성	찬성	찬성	찬성	찬성	찬성	찬성	
		<보고안건> 1.이사회 내 위원회별 위원장 선임 보고 2.사외이사 기부금 지원내역 보고	보고	-	-	-	-	-	-	-	-
5	2020.04.28	1.2020년도(제10기) 경영계획 수정(안)	가결	찬성	찬성	찬성	찬성	찬성	찬성	찬성	
		2.조건부 신종자본증권 중도상환 콜옵션 행사(안)	가결	찬성	찬성	찬성	찬성	찬성	찬성	찬성	
		3.조건부 신종자본증권 발행계획(안)	가결	찬성	찬성	찬성	찬성	찬성	찬성	찬성	
		4.자금차입 계획(안)	가결	찬성	찬성	찬성	찬성	찬성	찬성	찬성	
		<보고안건> 1.2020년 1/4분기 그룹 가결산 결과 보고 2.그룹 Contingency Plan 보고 3.자기주식 취득 및 매각 보고 4.리스크관리위원회 결의사항 보고 5.그룹 고객정보관리업무 점검결과 보고 6.경영진 선임 보고	보고	-	-	-	-	-	-	-	-
		1.퇴임 경영진 보수 지급에 관한 사항	보류	보류2)	보류2)	보류2)	보류2)	보류2)	보류2)	보류2)	보류2)
2.지배구조 관련 내규 개정(안)	가결	찬성	찬성	찬성	찬성	찬성	찬성	찬성	찬성		
3.BNK투자증권 출자(안)	가결	찬성	찬성	찬성	찬성	찬성	찬성	찬성	찬성		
4.조건부 신종자본증권 중도상환 콜옵션 행사(안)	가결	찬성	찬성	찬성	찬성	찬성	찬성	찬성	찬성		
5.회사채 발행계획(안)	가결	찬성	찬성	찬성	찬성	찬성	찬성	찬성	찬성		
6.자회사 자금지원 계획(안)	가결	찬성	찬성	찬성	찬성	찬성	찬성	찬성	찬성		
<보고안건> 1.2020년 상반기 그룹 가결산 결과 보고 2.회사채 발행 결과 보고 3.자금차입 결과 보고 4.그룹 ESG경영 체계 수립 보고 5.그룹 고객정보관리업무 점검결과 보고 6.보수위원회 결의사항 보고	보고	-	-	-	-	-	-	-	-		
7	2020.07.30	1.퇴임 경영진 보수 지급에 관한 사항	부결	찬성3)	반대4)	반대4)	찬성3)	반대4)	반대4)	찬성3)	
8	2020.10.29	<보고안건> 1.2020년 3/4분기 그룹 가결산 결과 보고 2.BNK투자증권 출자 완료 보고 3.신종자본증권 발행 및 콜행사 결과 보고 4.자사주 신탁 계약 종료 보고 5.임원후보추천위원회 결의사항 보고 6.보수위원회 결의사항 보고 7.리스크관리위원회 결의사항 보고 8.그룹 고객정보관리업무 점검결과 보고	보고	-	-	-	-	-	-	-	
		1.회사채 발행 계획(안)	가결	찬성	찬성	찬성	찬성	찬성	찬성	찬성	
		2.BNK투자증권 출자(안)	가결	찬성	찬성	찬성	찬성	찬성	찬성	찬성	
		1.(사)2030부산월드엑스포 유치위원회 후원(안)	가결	찬성	찬성	찬성	찬성	찬성	찬성	찬성	
		2.BNK희망나눔재단 출연(안)	가결	찬성	찬성	찬성	찬성	찬성	찬성	찬성	
		3.2021년도(제11기) 경영계획(안)	가결	찬성	찬성	찬성	찬성	찬성	찬성	찬성	
		4.퇴임 경영진 보수 지급에 관한 사항	가결	찬성	찬성	찬성	찬성	찬성	찬성	찬성	
		<보고안건>	보고	-	-	-	-	-	-	-	

		1.자본시장법 위반 형사소송 1심 선고결과 2.리스크관리위원회 결의사항 보고 3.이사회운영위원회 결의사항 보고								
11	2020.12.23	1.중요규정 개정(안)	가결	찬성	찬성	찬성	찬성	찬성	찬성	찬성
		2.주요업무집행책임자 임면(안)	가결	찬성	찬성	찬성	찬성	찬성	찬성	찬성
		3.준법감시인 임면(안)	가결	찬성	찬성	찬성	찬성	찬성	찬성	찬성

- 1)본인 이사회 의장 선임에 따른 의결권 제한
- 2)추가 논의가 필요하여 보류
- 3)찬성 : 유보된 성과급 일부 지급
- 4)반대 : 유보된 성과급 전액 미지급(단, 기 지급금액은 환입하지 않음)

나. 이사회내 위원회에서의 사외이사 등의 활동내역

위원회명	구성원	활동내역		
		개최일자	의안내용	가결여부
이사회 운영 위원회	정기영 차용규 문일재 유정준 손광익	2020.03.20	1.위원장 선임(안)	가결
		2020.10.29	<보고안건> 그룹 ESG 관련 주요 현안 보고	-
보수 위원회	김영재 차용규 문일재 손광익	2020.02.27	1.2019년도 경영진 단기성과 평가 확정 및 보상	가결
			2.경영진 장기성과 평가 확정 및 보상	가결
			3.2019년 보수체계 연차보고서 작성 및 공시	가결
	차용규 유정준 허진호 김창록	2020.03.20	1.위원장 선임(안)	가결
		2020.05.08	1.경영진 성과평가 및 보상체계 운영규정 개정(안)	가결
			2.2020년도 경영진 단기성과평가 기준 수립 및 계약 체결(안)	가결
			3.2020년도 경영진 장기성과평가 기준 수립 및 계약 체결(안)	가결
		2020.07.24	1.퇴임 경영진 보수 지급에 관한 사항	보류1)
		2020.07.27	1.퇴임 경영진 보수 지급에 관한 사항	일부가결2)
		2020.07.30	1.퇴임 경영진 보수 지급에 관한 사항	가결
2020.10.29	1.임원퇴직금 규정 개정(안)	가결		
2020.12.16	1.퇴임 경영진 보수 지급에 관한 사항	가결		
임원후보 추천 위원회	정기영 차용규 문일재 유정준 허진호	2020.01.22	1.최고경영자 경영승계 절차 개시	가결
		2020.01.22	1.최고경영자 1차 후보군 선정	가결
		2020.01.31	<심의안건> 1.최고경영자 1차 후보군 오리엔테이션	-
		2020.02.04	1.최고경영자 경영승계 절차 및 일정 변경(안)	가결
			<심의안건> 1.최고경영자 1차 후보군 프리젠테이션 평가 <보고안건> 1.최고경영자 1차 후보군 자격요건 검증 결과 보고	-
		2020.02.06	1.대표이사 회장 후보 추천	가결

			2.사외이사 후보군 선정(안)	가결
		2020.02.18	1.사외이사 예비후보군 선정(안)	가결
		2020.02.27	1.사외이사 및 감사위원회 위원 후보 추천(안)	가결
	문일재 차용규 정기영 유정준 김창록	2020.03.20	1.위원장 선임(안)	가결
		2020.10.29	1.하반기 사외이사 후보군 선정(안)	가결
리스크 관리 위원회	문일재 정기영 손광익 허진호	2020.02.06	<결의안건> 1.신종자본증권 발행 관련 금리 및 유동성리스크 관리방안	가결
			<보고안건> 1.바젤Ⅲ 마무리 규제 도입사업 추진경과 2.(감독원기준)그룹 통합위기상황분석 결과 3.그룹 리스크관리 현황 보고('19.12월말)	-
		2020.02.27	<심의안건> 1.BNK투자증권 출자(안)에 대한 리스크 사전심의	원안심의
	손광익 정기영 허진호 김창록	2020.03.20	<결의안건> 1.위원장 선임(안)	가결
		2020.04.28	<결의안건> 1.신종자본증권 발행관련 금리 및 유동성리스크 관리방안	가결
		2020.05.28	<보고안건> 1.리스크관리위원회 지시사항 보고 2.2020년도 그룹 리스크관리 사업계획 추진 현황 3.2020년도 상반기 그룹 통합위기상황분석 결과 4.그룹 리스크관리 현황 보고('20.3월말 기준)	-
		2020.07.17	<결의안건> 1.리스크관리협의회 규정 개정(안)	가결
			<심의안건> 1.리스크관리위원회 규정 개정(안) 2.BNK투자증권 출자(안)에 대한 리스크 사전심의	원안심의
			<보고안건> 1.리스크관리위원회 지시사항 보고 2.2020년 그룹 통합위기상황분석 검증 결과 3.그룹 리스크관리 현황 보고('20.5월말 기준)	-
		2020.10.29	<보고안건> 1.바젤Ⅲ 최종안 신용리스크 부문 도입 결과 보고 2.그룹 리스크관리 현황 보고	-
		2020.11.26	<심의안건> 1.BNK투자증권 출자(안)에 대한 리스크 사전심의	원안심의
		2020.12.16	<결의안건> 1.2021년도 그룹 리스크관리 사업계획 및 한도관리 계획 (안) 2.거액편중 Exposure 한도초과 예외승인	가결
			<보고안건>	-

			1.2020년도 하반기 그룹 통합위험상황분석 결과 2.2020년도 그룹 내부자본적정성 보고 3.2020년도 내부자본적정성 관리체계 점검 결과 4.바젤Ⅲ 마무리규제 적용 신용RWA 검증 결과	
감사 위원회	유정준 문일재 정기영 허진호	2020.02.06	<보고안건> 1.2020년도 회계감사계약체결 내용 보고	-
			<심의안건> 1.내부통제시스템 운영의 적정성 검토 2.자금세탁방지업무 운영의 적정성 평가 3.내부감시장치 가동현황에 대한 평가	원안심의
		2020.02.27	<보고안건> 1.내부회계관리제도 운영실태 보고 2.2019년도 재무제표에 대한 외부감사인의 감사 결과	-
			<심의안건> 1.내부회계관리제도 운영실태의 적정성 평가 2.외부감사인의 감사활동에 대한 평가	원안심의
			<결의안건> 1.감사보고서의 작성·제출 2.주주총회 의안 및 서류에 대한 진술	가결
	2020.03.06	<보고안건> 1.라임자산운용 관련 환매연기펀드 현황 점검 및 향후 대책 보고	-	
	유정준 문일재 손광익 허진호	2020.03.20	<결의안건> 1.위원장 선임(안)	가결
		2020.05.08	<보고안건> 1.2020년 1분기 감사 활동 및 결과	-
		2020.06.03	<보고안건> 1.2020년 1분기 재무제표에 대한 외부감사인의 검토결과 및 감사계획 보고	-
		2020.07.17	<보고안건> 1.자회사 부실여신 자체 특별검사 결과 보고	-
		2020.09.23	<보고안건> 1.2020년 반기 재무제표에 대한 외부감사인의 검토결과 2.2020년 2분기 감사 활동 및 결과 3.2019년 금융감독원 경영실태평가 결과 보고	-
		2020.10.29	<보고안건> 1.그룹 연결 내부회계관리제도 구축 프로젝트 추진 보고 2.2020년 3분기 감사 활동 및 결과	-
		2020.12.16	<보고안건> 1.2020년 3분기 재무제표에 대한 외부감사인의 검토결과 및 감사진행상황 보고 2.자회사 부실여신 특별검사 결과 보고	-

		2020.12.23	<결의안건> 1.감사업무 담당 부서장 임면에 대한 동의	가결
--	--	------------	-----------------------------------	----

1)추가논의 필요하여 보류

2)성세환 전 회장의 기본연봉 20% 감액 내용을 성과급과 퇴직금 산정 시 반영하는 사항과 퇴직금의 반액 감액 지급에 대해서는 참석위원 전원의 찬성으로 가결되었으며, 성과급 지급에 대해서는 추가 논의 필요하여 보류

2. 사외이사 등의 보수현황

(단위 : 백만원)

구 분	인원수	주총승인금액	지급총액	1인당 평균 지급액	비 고
사외이사	7명	2,400	487	69	

주1) 지급총액 : 2020년도중 지급한 임원 보수 총액(퇴임이사 포함)

주2) 1인당 평균지급액 : 지급총액/ 연환산 인원수

주3) 보수범위 : 기본연봉 + 회의참가수당 + 직무수당

II. 최대주주등과의 거래내역에 관한 사항

1. 단일 거래규모가 일정규모이상인 거래

(단위 : 억원)

거래종류	거래상대방 (회사와의 관계)	거래기간	거래금액	비율(%)
배당금	부산은행 (당사의 자회사)	2020.3.23	751	1.23
		2020.7.30	999	1.63
배당금	경남은행 (당사의 자회사)	2020.7.30	640	1.05
출자	BNK투자증권 (당사의 자회사)	2020.3.2	1,000	1.63
		2020.7.31	1,000	1.63

- 주1) 최대주주 등 : 당사의 최대주주, 당사 최대주주의 특수관계인, 당사의 특수관계인
 2) 자산총액 기준일 및 금액 : 2019.12.31 (총액 : 6조1,225억원, 1%: 612억원)
 3) 비율은 자산총액에 대한 거래금액의 비율

2. 해당 사업연도중에 특정인과 해당 거래를 포함한 거래총액이 일정 규모이상인 거래

(단위 : 억원)

거래상대방 (회사와의 관계)	거래종류	거래기간	거래금액	비율(%)
해당사항 없음				

- 주)자산총액 기준일 및 금액 : 2019.12.31 (총액 : 6조1,225억원, 5% : 3,061억원)

III. 경영참고사항

1. 사업의 개요

가. 업계의 현황

(1) 국내외 경제

코로나19로 인해 세계경제는 2020년 마이너스 성장을 기록하였으나, 2021년에는 각국 정부의 경기부양 정책 및 백신 접종 등으로 코로나19 종식에 대한 기대감이 커지며 경기는 완만하게 회복될 것으로 전망됩니다. 다만, 코로나19의 재확산, 美中 간의 경쟁 심화 등 잠재적 요인에 따라 경기 회복 속도는 달라질 것으로 보입니다.

세계 경제의 완만한 회복세에 따라 국내 경제도 수출 증가, 정부의 경기부양 정책, 민간소비 완화 등으로 2021년 경제성장률은 지난 해보다는 개선될 것으로 예상되나 한반도 주변 국가 간 무역갈등과 코로나19 재확산 이슈 등은 여전히 국내 경제의 잠재적 리스크가 될 것으로 전망됩니다.

(2) 금융산업 동향

(가) 은행업

은행업은 지난 해 유동성 확보를 위한 기업들의 대출 수요 증가와 코로나19로 인한 대출 지원 등으로 여신 규모는 큰 폭 증가하였으나 2021년에는 리스크관리와 가계 부문의 신용대출 축소 등으로 2019년 보다는 증가율이 감소할 것으로 전망됩니다.

다만, 경기회복 둔화와 저금리 상황이 지속될 경우 대출에 대한 수요는 여전히 높을 것으로 예상됩니다. 한편, 디지털 부문에 대한 경쟁은 계속 심화될 것으로 예상되며 소비자보호 강화에 따른 직간접 비용 상승, 저금리 및 코로나19로 인한 경기 침체 지속 등은 국내 은행업의 수익성을 약화시키는 요인이 될 것으로 보입니다. 코로나19로 인한 국내 은행의 구조적인 자산건전성 악화 징후는 보이지 않고 있지만 경기 회복 지연 시, 대손 비용 증가로 인한 수익성 악화 가능성도 상존하고 있습니다.

(나) 증권업

증권업은 증시 호조로 당분간 성장성과 수익성 모두 양호할 것으로 전망됩니다. 장기적으로는 저금리 지속으로 인한 고수익 투자에 대한 수요 증가와 뉴딜정책에 따른 신규 사업이 증가할 것으로 예상되며 해외 부문에 대한 투자 확대, 디지털화로 인한 금융업간 진입 장벽 완화 등으로 증권업은 성장 기회 증가와 지속적인 변화가 예상 됩니다. 다만, 파생결합증권시장에 대한 건전성 규제, 대출금리 및 사모펀드에 대한 위험 관리 강화 등 규제 강화는 고위험 고수익 영업활동을 위축시키는 요인이 될 것으로 보입니다.

(다) 자산운용업

자산운용업은 운용자산 증가가 이어지는 가운데 수수료 수익도 견조할 것으로 전망됩니다. 사모펀드에 대한 규제 강화로 공모펀드의 성장이 예상되며 시장 규모가 증가함에 따라 운용사간 경쟁과 양극화도 더욱 확대될 것으로 예상됩니다. 아울러, ESG관련 투자시장 확대 및 완전위탁형 OCIO(외부위탁운용관리) 시장 확대 등으로 신규 사업 기회는 지속적으로 증가할 것으로 전망됩니다.

(라) 여신전문업

캐피탈업은 레버리지 배율 규제 강화, 자동차 금융시장의 경쟁 심화, 경기 침체 지속 또는 금융 충격 발생 시 여전채 조달 불확실성 증가 등으로 성장이 둔화될 것으로 전망됩니다. 다만, 개인 신용대출 수요 증가와 뉴딜 사업등 정부주도형 산업 관련 금융 및 신기술 사업 부문의 신규 사업 기회가 증가하는 점은 긍정적 요인이 될 것으로 보입니다.

신용카드업은 코로나19로 촉발된 비대면 소비의 증가로 카드 이용 증가가 지속될 것으로 예상되며 장기적으로는 마이데이터, 빅데이터 등 디지털 전환을 통해 업무 영역이 확대될 수 있을 것으로 전망되나 수수료율 감소, 업종내 경쟁심화, 연체율 상승 등은 여전히 수익성을 제한하는 요인이 될 것으로 보입니다.

(마) 저축은행업

저축은행업의 경우 코로나19로 인한 대출 수요 증가와 함께 저금리 상황 지속으로 비대면 예금에 대한 수요도 함께 증가할 것으로 예상되며, 정책 당국의 서민금융지원정책, 규제 완화 등 제도적인 지원을 통하여 향후 영업 환경이 전반적으로 개선될 것으로 전망됩니다. 그러나 최근 인터넷전문은행의 등장과 중금리 대출시장 경쟁 심화, 부동산 경기 하락 가능성 및 대부업계의 소매금융 강화 등은 향후 성장성과 수익성에 제한 요인이 될 것으로 보입니다.

(3) BNK금융지주 경영비전 및 전략

[경영이념과 방침]

2011년 3월 지방은행 최초의 금융지주회사로 출범한 BNK금융그룹은 '지역과 함께 세계로, 고객과 함께 미래로' 라는 경영이념을 바탕으로 대한민국 최고의 지역금융그룹으로 성장하기 위해 끊임없는 도전을 하였으며 그 결과, 2019년에는 BNK벤처투자를 계열사로 편입하며 총 9개의 계열사를 보유한 종합금융그룹으로서의 면모를 갖추게 되었습니다.

또한, BNK금융그룹은 저금리 상황이 지속되는 가운데 디지털 가속화 등으로 급변하고 있는 대내외 경영여건을 새로운 기회로 삼아 지속적인 성장을 할 수 있는 기반을 마련하고자 2021년 경영방침을 '핵심 경쟁력 강화와 Digital 혁신을 통한 지속가능경영체계 구축'으로 정하였습니다.

[전략과제]

■ 2021년 BNK금융그룹 6대 전략과제

구분	내용
경영방침	핵심 경쟁력 강화와 Digital혁신을 통한 지속가능경영 체계 구축
6대 전략과제	1.핵심이익 개선 및 비이자·비은행 성과 창출력 강화로 경상 수익력 제고 2.전략적 비용 절감으로 경영효율성 극대화 3.그룹 핵심사업 영역의 균형있는 성장 추구 4.Digital Transformation을 통해 그룹 디지털 경쟁력 제고 5.ESG(환경·사회·지배구조) 경영 고도화 6.금융소비자 보호 강화 및 정도(正道)경영 확립

나. 회사의 현황

(1) 영업개황 및 사업부문의 구분

(가) 영업개황

(주)BNK금융지주는 2011년 3월 15일 (주)부산은행, (주)BNK투자증권, BNK신용정보(주), BNK캐피탈(주)이 공동으로 주식의 포괄적 이전 방식에 의해 설립한 지주회사로서, 2011년 도중 (주)BNK시스템과 (주)BNK저축은행을 설립하여 자회사로 편입하였고, 2014년 10월 10일에는 예금보험공사에 대해 잔금납부 및 주식입고가 완료됨에 따라 (주)경남은행을 자회사로 편입하였으며, 2015년 6월 4일 포괄적 주식교환을 통해 100%의 지분율을 확보하였습니다. 또한, 비은행부문 포트폴리오 강화 및 사업다각화를 위해 2015년 7월22일 금융위원회로부터 GS자산운용의 최대주주가 되는 내용의 대주주 변경승인을 획득하고, 구주 매수 및 유상증자 참여를 통해 50.01% 지분을 소유함으로써, GS자산운용을 2015년 7월 28일 BNK금융지주의 자회사로 편입하였으며, 상호도 BNK자산운용(주)로 변경하였습니다. 또한 2017년 12월 13일 잔여지분 취득을 통해 100% 지분율을 확보하였습니다. 2015년 3월 그룹의 사명과 CI를 '부산은행과 경남은행의 만남', '대한민국 대표 금융그룹으로의 도약 (Beyond No.1 in Korea)'을 상징하는 BNK로 변경하며 조직을 재정비하였습니다. 비은행 부문에 대한 사업 다각화를 위해 2019년 11월 15일에는 유큐아이파트너스 주식회사의 지분 100%를 취득하여 아홉번째 자회사로 편입하였으며 상호를 BNK벤처투자 주식회사로 변경하였습니다.

2020년은 코로나19의 확산으로 세계 교역량 감소, 민간소비 위축 등으로 국내외 경제가 모두 어려운 가운데 BNK금융그룹은 수익 포트폴리오 개선을 통한 비은행 부분의 수익성 개선과 은행부문의 영업활동에 기반한 수익성 확보와 리스크 관리를 통한 건전성 개선으로 비교적 양호한 수준의 성과를 거둘 수 있었습니다.

2020년말 그룹 연결기준 총자산(신탁자산 포함)은 2019년말 127조 8,979억원 대비 8조 6,776억원 증가한 136조 5,755억원을 달성하였습니다. 그룹의 지배지분 당기순이익은 5,193억원을 달성하였습니다. 그 결과 수익성 지표인 ROE 6.07%, ROA 0.51%를 기록하였습니다. 자산건전성 지표인 고정이하여신비율은 0.70%, 연체대출채권비율 0.48% 수준이며 자본적정성 지표인 BIS총자본비율은 12.93%, 기본자본비율 11.38%, 보통주자본비율 9.80%를 달성하였습니다.

아울러 주요 자회사의 실적은 다음과 같습니다.

부산은행 당기순이익은 3,085억원, 경남은행 당기순이익 1,646억원, BNK캐피탈 당기순이익은 719억원, BNK저축은행 당기순이익은 166억원을 달성하였습니다. BNK투자증권 당기순이익은 534억원을 달성하였으며 BNK자산운용 당기순이익은 76억원을 달성하였습니다.

(나) 공시대상 사업부문의 구분

당사는 자회사의 관리 목적 및 시너지 극대화를 위해 설립된 지주회사이며, 당사의 자회사(부산은행, 경남은행, BNK캐피탈, BNK투자증권, BNK저축은행, BNK자산운용, BNK신용정보, BNK시스템, BNK벤처투자, 9개사)는 각각의 취급업무 전체가 하나의 사업부문을 형성하여 별도 공시대상 사업부문은 발생하지 않으므로 그 기재를 생략합니다.

(2) 시장점유율

현재 국내 금융지주회사는 KB금융지주, NH금융지주, 신한금융지주, 하나금융지주, 우리금

웅지주 등 대형 금융지주회사와 당사 및 DGB금융지주, JB금융지주 등이 있으나, 사업 포트폴리오와 계열사 구조가 상이하고 기타 금융기관과의 관련성 등으로 인해 정확한 시장점유율을 구하기 어렵습니다

(3) 시장의 특성

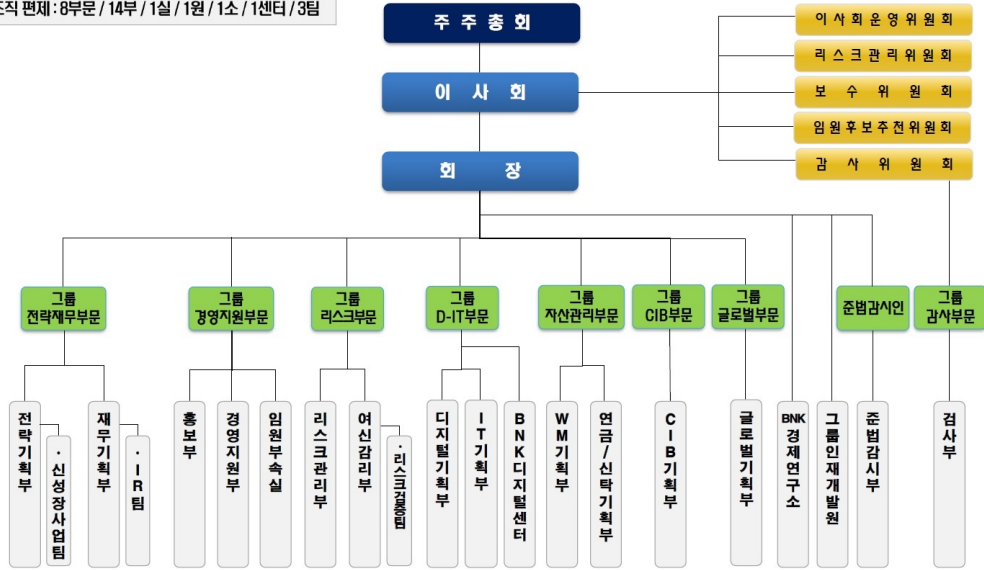
상기 “1. 사업의 개요- 가. 업계의 현황 ”을 참조하시기 바랍니다.

(4) 신규사업 등의 내용 및 전망

현재 추진 중인 신규사업 진출 계획은 없습니다. 은행과 비은행부문의 균형 발전과 이자이익 중심의 수익 포트폴리오를 다변화하기 위해 비은행, 비이자 부문에 대한 신규사업 진출을 지속적으로 검토하고 있으며, 신규 시장 개척을 위한 해외 진출도 지속적으로 추진하고 있습니다. 신규사업은 사업 타당성과 경영에 미치는 영향 등을 충분히 검토하여 지속적으로 추진할 계획입니다.

(5) 조직도

조직편제: 8부문 / 14부 / 1실 / 1원 / 1소 / 1센터 / 3팀



2. 주주총회 목적사항별 기재사항

□ 재무제표의 승인

가. 해당 사업연도의 영업상황의 개요

- 1. 사업의 개요 나. 회사의 현황 참조

나. 해당 사업연도의 대차대조표(재무상태표) · 손익계산서(포괄손익계산서) · 이익잉여금처분계산서(안) 또는 결손금처리계산서(안)

※ 아래의 재무제표는 감사전 연결·별도 재무제표이며, 외부감사인의 감사의견을 포함한 재무제표는 주주총회일(3월26일) 1주일전 전자공시시스템(<http://dart.fss.or.kr>)에 공시 예정인 당사의 연결·별도 감사보고서를 참조하시기 바랍니다.

-

- 연결 대차대조표(연결 재무상태표)

<연 결 대 차 대 조 표 (연 결 재 무 상 태 표)>

연 결 재 무 상 태 표

제10(당)기 기말 2020년 12월 31일 현재

제9(전)기 기말 2019년 12월 31일 현재

주식회사 BNK금융지주와 그 종속기업

(단위: 원)

과 목	주식	제10(당)기 기말	제9(전)기 기말
자 산			
Ⅰ. 현금및예치금	4,6,7,42	4,505,069,358,326	4,148,498,467,383
Ⅱ. 당기손익-공정가치금융자산	4,6,8,11	4,583,426,737,721	3,839,224,185,960

III. 기타포괄손익-공정가치금융자산	4,6,9,13	5,349,829,928,874	5,267,069,504,119
IV. 상각후원가금융자산	4,6,10,13	7,877,346,757,473	7,534,761,068,932
V. 대출채권및수취채권	4,6,12,13,14	87,700,653,946,477	80,657,226,038,779
VI. 파생상품자산	4,6,15	79,026,047,775	35,960,022,003
VII. 관계기업및공동기업투자	16	664,431,513,663	551,107,730,508
VIII. 유형자산	17	1,172,674,858,379	977,628,442,590
IX. 무형자산	18	278,636,192,250	266,377,000,516
X. 투자부동산	19	665,348,439,537	224,182,444,636
XI. 기타자산	20	1,280,427,176,455	1,036,736,150,377
자 산 총 계		114,156,870,956,930	104,538,771,055,803
부 채			
I. 예수부채	4,6,21	83,032,717,118,383	76,609,539,623,822
II. 차입부채	4,6,22	6,835,742,647,335	5,079,228,446,914
III. 사채	4,6,23	11,247,989,728,869	10,185,756,051,489
IV. 파생상품부채	4,6,15	64,541,995,345	42,539,813,562
V. 순확정급여부채	24	57,462,113,662	84,535,619,130
VI. 총당부채	25,39	83,843,529,500	45,257,852,938
VII. 당기법인세부채	37	86,237,630,391	103,589,252,746
VIII. 이연법인세부채	37	27,030,432,654	61,435,444,430
IX. 기타부채	4,6,26	3,095,023,379,665	3,145,718,532,006
부 채 총 계		104,530,588,575,804	95,357,600,637,037
자 본			
I. 지배기업소유주에게 귀속되는 자본		8,728,825,001,126	8,283,713,038,766
1. 자본금	27	1,629,676,230,000	1,629,676,230,000
2. 신종자본증권	27	827,392,476,500	707,874,320,000
3. 기타불입자본	27	779,262,415,903	786,782,981,343
4. 기타자본구성요소	27	(68,531,574,601)	(32,524,354,519)
5. 이익잉여금	27	5,561,025,453,324	5,191,903,861,942
II. 비지배지분		897,457,380,000	897,457,380,000
자 본 총 계		9,626,282,381,126	9,181,170,418,766
부 채 및 자 본 총 계		114,156,870,956,930	104,538,771,055,803

주석참조

-연결손익계산서(연결포괄손익계산서)

<연 결 손 익 계 산 서 (연 결 포 괄 손 익 계 산 서)>

연결포괄손익계산서

제10(당)기 2020년 01월 01일 부터 2020년 12월 31일 까지

제9(전)기 2019년 01월 01일 부터 2019년 12월 31일 까지

주식회사 BNK금융지주와 그 종속기업

(단위: 원)

과목	주석	제 10(당) 기		제 9(전) 기	
I. 순이자손익	28		2,184,540,799,768		2,186,774,084,366
1. 이자수익		3,303,552,484,912		3,629,260,871,613	
1) 당기손익-공정가치금융자산 이자수익		56,151,346,078		58,856,100,831	
2) 기타포괄손익-공정가치금융자산 및 상각후원가금융자산 이자수익		3,247,401,138,834		3,570,404,770,782	
2. 이자비용		(1,119,011,685,144)		(1,442,486,787,247)	
II. 순수수료손익	29		363,732,667,436		246,436,930,975
1. 수수료수익		504,735,868,944		369,970,927,777	
2. 수수료비용		(141,003,201,508)		(123,533,996,802)	
III. 당기손익-공정가치금융자산관련순손익	30		123,597,993,299		101,500,948,456
IV. 기타포괄손익-공정가치금융자산관련순이익	31		38,798,950,717		18,326,916,748
V. 상각후원가금융자산관련순손익	32		(1,403,208,963)		(309,501,320)
VI. 신용손실 총당금 전입액 등	33		(367,591,936,023)		(324,269,628,399)
1. 신용손실총당금전입액		(448,589,487,303)		(423,693,098,086)	
2. 대출채권매각손익		80,997,551,280		99,423,469,687	
VII. 일반관리비	34		(1,436,727,994,265)		(1,273,365,032,416)
VIII. 기타영업손익	15,35		(156,756,234,154)		(148,211,943,042)
1. 외환거래손이익		54,799,297,487		34,700,927,945	
2. 파생상품관련손이익		(2,183,717,981)		29,425,388,417	
3. 기타영업수익		386,470,047,554		321,482,644,857	
4. 기타영업비용		(595,841,861,214)		(533,820,904,261)	
IX. 영업이익			748,191,037,815		806,882,775,368
X. 영업외손익	36		(13,773,344,955)		(13,508,281,396)
1. 관계기업투자이익		21,506,483,651		14,738,148,015	
2. 기타수익		46,214,572,783		33,776,112,098	
3. 기타비용		(81,494,401,389)		(62,022,541,509)	
XI. 법인세비용차감전순이익			734,417,692,860		793,374,493,972
XII. 법인세비용	37		(171,861,936,282)		(194,427,963,793)
XIII. 당기순이익	5,38		562,555,756,578		598,946,530,179
1. 지배기업지분순이익		519,315,306,578		562,224,650,247	
2. 비지배지분순이익		43,240,450,000		36,721,879,932	
XIV. 기타포괄손익	27		(36,035,844,518)		18,609,810,606
1. 후속적으로 당기손익으로 재분류되지 않는 항목		(22,990,626,493)		(5,035,127,455)	
1) 확정급여제도 재측정요소		1,832,094,188		(12,119,090,786)	
2) 기타포괄손익-공정가치비상상품평가손익		(24,822,720,681)		7,083,963,331	
2. 후속적으로 당기손익으로 재분류될 수 있는 항목		(13,045,218,025)		23,644,938,061	
1) 기타포괄손익-공정가치채무상품평가손익		(2,704,387,008)		20,084,597,545	
2) 해외사업환산손익		(18,436,469,456)		5,837,420,823	
3) 해외영업순투자위험회피평가손익		8,557,205,300		(2,560,326,169)	
4) 지분법 자본변동		(1,001,019,454)		(34,423,778)	
5) 기타포괄손익-공정가치채무상품대손상각비		539,452,593		317,669,640	
XV. 당기총포괄이익			526,519,912,060		617,556,340,785
1. 지배기업지분총포괄이익		483,279,462,060		580,834,460,853	
2. 비지배지분총포괄이익		43,240,450,000		36,721,879,932	

XVI. 주당이익					
1. 기본 및 희석주당순이익			1,498		1,647

주석참조

연 결 자 본 변 동 표

제10(당)기 2020년 01월 01일 부터 2020년 12월 31일 까지

제9(전)기 2019년 01월 01일 부터 2019년 12월 31일 까지

주식회사 BNK금융지주와 그 종속기업

(단위: 원)

과 목	지배기업의 소유주 귀속						비지배지분	총 계
	자 본 금	신종자본증권	기타불입자본	기타자본구성요소	이익잉여금	합 계		
2019년 01월 01일	1,629,676,230,000	508,521,371,000	786,782,981,343	(51,005,140,203)	4,753,002,741,296	7,626,978,183,436	797,983,699,921	8,424,961,883,357
연차배당금의 지급	-	-	-	-	(97,776,117,300)	(97,776,117,300)	-	(97,776,117,300)
신종자본증권의 발행	-	199,352,949,000	-	-	-	199,352,949,000	99,667,480,000	299,020,429,000
신종자본증권의 이익분배금	-	-	-	-	(25,495,972,222)	(25,495,972,222)	(36,721,879,932)	(62,217,852,154)
기타	-	-	-	-	(180,465,001)	(180,465,001)	(193,799,921)	(374,264,922)
총포괄이익:								
당기순이익	-	-	-	-	562,224,650,247	562,224,650,247	36,721,879,932	598,946,530,179
기타포괄손익:								
확정급여제도 재측정요소	-	-	-	(12,119,090,786)	-	(12,119,090,786)	-	(12,119,090,786)
기타포괄손익-공정가치금융자산의 평가	-	-	-	27,168,560,876	-	27,168,560,876	-	27,168,560,876
기타포괄손익-공정가치금융자산의 처분	-	-	-	(129,024,922)	129,024,922	-	-	-
해외사업환산이익	-	-	-	5,837,420,823	-	5,837,420,823	-	5,837,420,823
해외영업순투자위험회피평가손익	-	-	-	(2,560,326,169)	-	(2,560,326,169)	-	(2,560,326,169)
지분법자본변동	-	-	-	(34,423,778)	-	(34,423,778)	-	(34,423,778)
기타포괄손익인식채무증권대손상 각비	-	-	-	317,669,640	-	317,669,640	-	317,669,640
2019년 12월 31일	1,629,676,230,000	707,874,320,000	786,782,981,343	(32,524,354,519)	5,191,903,861,942	8,283,713,038,766	897,457,380,000	9,181,170,418,766
2020년 01월 01일	1,629,676,230,000	707,874,320,000	786,782,981,343	(32,524,354,519)	5,191,903,861,942	8,283,713,038,766	897,457,380,000	9,181,170,418,766
연차배당금의 지급	-	-	-	-	(117,331,340,760)	(117,331,340,760)	-	(117,331,340,760)
신종자본증권의 발행	-	348,925,262,000	-	-	-	348,925,262,000	-	348,925,262,000
신종자본증권의 상환	-	(229,407,105,500)	(592,894,500)	-	-	(230,000,000,000)	-	(230,000,000,000)
신종자본증권의 이익분배금	-	-	-	-	(32,833,750,000)	(32,833,750,000)	(43,240,450,000)	(76,074,200,000)
자기주식의 취득	-	-	(6,997,496,635)	-	-	(6,997,496,635)	-	(6,997,496,635)
자기주식의 처분	-	-	69,825,695	-	-	69,825,695	-	69,825,695
총포괄이익:								
당기순이익	-	-	-	-	519,315,306,578	519,315,306,578	43,240,450,000	562,555,756,578
기타포괄손익:								
확정급여제도 재측정요소	-	-	-	1,832,094,188	-	1,832,094,188	-	1,832,094,188
기타포괄손익-공정가치금융자산의 평가	-	-	-	(27,527,107,689)	-	(27,527,107,689)	-	(27,527,107,689)
기타포괄손익-공정가치금융자산의 처분	-	-	-	28,624,436	(28,624,436)	-	-	-
해외사업환산이익	-	-	-	(18,436,469,456)	-	(18,436,469,456)	-	(18,436,469,456)
해외영업순투자위험회피평가손익	-	-	-	8,557,205,300	-	8,557,205,300	-	8,557,205,300
지분법 자본변동	-	-	-	(1,001,019,454)	-	(1,001,019,454)	-	(1,001,019,454)
기타포괄손익인식채무증권대손상 각비	-	-	-	539,452,593	-	539,452,593	-	539,452,593
2020년 12월 31일	1,629,676,230,000	827,392,476,500	779,262,415,903	(68,531,574,601)	5,561,025,453,324	8,728,825,001,126	897,457,380,000	9,626,282,381,126

주석참조

연 결 현 금 흐름 표

제10(당)기 2020년 01월 01일 부터 2020년 12월 31일 까지

제9(전)기 2019년 01월 01일 부터 2019년 12월 31일 까지

주식회사 BNK금융지주와 그 종속기업

(단위: 원)

과 목	주석	제 10(당) 기	제 9(전) 기
I. 영업활동으로 인한 현금흐름		(1,111,331,673,865)	(488,631,995,834)
1. 당기순이익		562,555,756,578	598,946,530,179
2. 손익조정사항		(1,215,915,444,760)	(1,223,306,245,522)
이자수익	(3,303,552,484,912)		(3,629,260,871,613)
이자비용	1,119,011,685,144		1,442,486,787,247
당기손익-공정가치금융자산관련순손익	(29,698,718,071)		(31,905,205,878)
기타포괄손익-공정가치금융자산관련순손익	(38,798,950,717)		(18,326,916,748)
상각후원가금융자산관련순손익	1,403,208,963		309,501,320
신용손실충당금전입액	448,589,487,303		423,693,098,086
외화환산손익	(40,112,891,641)		(5,304,801,432)
파생상품평가손익	(19,619,789,488)		(22,919,396,347)
감가상각비	95,093,172,167		96,503,730,478
무형자산상각비	66,243,187,248		73,652,216,690
퇴직급여	69,391,761,020		64,738,104,446
기타영업손익	245,675,335,950		204,157,304,578
관계기업투자주식관련손익		(21,506,483,651)	(14,738,148,015)
유무형자산관련손익	509,979,669		(819,612,127)
기타영업외손익	19,594,119,974		-
법인세비용	171,861,936,282		194,427,963,793
3. 영업활동 관련 자산 부채의 변동		(2,389,319,545,522)	(2,036,919,550,030)
예치금의 증가	(353,328,202,681)		(931,072,618,439)
당기손익-공정가치금융자산의 증가	(469,426,706,295)		(605,428,294,325)
대출채권및 수취채권의 증가	(7,801,258,498,572)		(3,427,461,535,244)
파생금융상품의 감소(증가)	(1,158,510,856)		2,599,808,564
기타자산의 증가	(468,991,305,378)		(502,868,902,854)
예수부채의 증가	6,476,229,724,234		3,236,407,388,454
충당부채의 증가(감소)	(2,046,739,147)		(82,997,925)
기타부채의 증가	324,091,878,542		258,895,472,135
확정급여채무의 감소	(25,908,819,858)		(31,205,478,580)
사외적립자산의 증가	(67,522,365,511)		(36,702,391,816)
4. 이자수익의 수취		3,399,685,309,986	3,702,382,490,136
5. 배당금의 수취		15,624,815,490	10,978,189,062
6. 이자비용의 지급		(1,272,084,421,627)	(1,426,206,337,077)
7. 법인세의 납부		(211,878,144,010)	(114,507,072,582)
II. 투자활동으로 인한 현금흐름		(1,555,736,754,057)	(852,856,944,356)
1. 당기손익-공정가치금융자산 처분	3,770,807,251,039		7,714,911,266,366
2. 당기손익-공정가치금융자산 취득	(3,986,313,252,003)		(7,492,297,680,430)
3. 기타포괄손익-공정가치금융자산 처분	3,630,044,004,590		3,071,686,021,756
4. 기타포괄손익-공정가치금융자산 취득	(3,725,179,456,313)		(3,239,632,418,037)
5. 상각후원가금융자산 처분	1,479,197,636,862		1,215,451,560,335
6. 상각후원가금융자산 취득	(1,814,105,168,408)		(1,934,463,233,580)
7. 관계기업투자주식 처분	235,397,068,204		236,748,089,839
8. 관계기업투자주식 취득	(368,189,919,932)		(263,475,217,366)
9. 유형자산 처분	2,647,959,450		4,535,289,936

10. 유형자산 취득		(86,388,388,950)		(109,240,075,375)	
11. 무형자산 처분		411,700,000		73,176,890	
12. 무형자산 취득		(57,643,763,995)		(58,835,353,895)	
13. 투자부동산의 취득		(656,733,683,332)		(3,189,420)	
14. 사업결합으로 인한 순현금흐름		-		(7,599,724,503)	
15. 임차보증금의 증감 등		20,311,258,731		9,284,543,128	
III. 재무활동으로 인한 현금흐름			2,688,246,061,513		1,339,465,761,628
1. 차입부채의 증가	42	13,069,221,844,571		7,948,167,228,447	
2. 차입부채의 감소	42	(11,140,920,664,423)		(8,559,895,735,237)	
3. 사채의 발행	42	4,038,511,068,000		3,859,754,441,608	
4. 사채의 상환	42	(2,971,550,000,000)		(2,300,000,000,000)	
5. 리스부채의 상환		(27,043,152,879)		(28,657,917,376)	
6. 보통주배당금의 지급		(117,331,308,770)		(97,776,117,300)	
7. 산종자본증권의 발행		348,925,262,000		199,352,949,000	
8. 산종자본증권의 상환		(230,000,000,000)		-	
9. 산종자본증권분배금의 지급		(32,833,750,000)		(26,755,000,000)	
10. 자기주식의 취득		(6,997,496,635)		-	
11. 자기주식의 처분		69,825,695		-	
12. 비지배지분의 증가		-		99,667,480,000	
13. 비지배지분 배당금의 지급		(43,240,450,000)		(36,095,792,976)	
14. 기타부채의 증가(감소)		(198,565,116,046)		281,704,225,462	
IV. 현금및현금성자산의 감소(I+II+III)	42		21,177,633,591		(2,023,178,562)
V. 기초의 현금및현금성자산	7		1,150,293,783,187		1,145,630,527,768
VI. 외화표시 현금및현금성자산의 환율변동효과			(18,681,393,075)		6,686,433,981
VII. 기말의 현금및현금성자산	7		1,152,790,023,703		1,150,293,783,187

주석참조

주석

제10(당)기 2020년 01월 01일 부터 2020년 12월 31일 까지

제9(전)기 2019년 01월 01일 부터 2019년 12월 31일 까지

주식회사 BNK금융지주와 그 종속기업

1. 일반사항

기업회계기준서 제1110호 '연결재무제표'에 의한 지배기업인 주식회사 BNK금융지주(이하 "지배기업")와 그 종속기업(이하 회사와 그 종속기업을 포함하여 "연결회사")의 일반사항은 다음과 같습니다.

(1) 지배기업 개요

지배기업은 주식의 소유를 통해 금융업을 영위하는 종속기업 또는 금융업과 밀접한 관련이 있는 종속기업에 대한 지배·경영관리 및 자금지원 등을 주요 사업목적으로 2011년 3월 15일에 (주)부산은행, (주)BNK투자증권, BNK캐피탈(주) 및 BNK신용정보(주)와 주식이전의 방법을 통하여 금융지주회사법에 따라 설립되었습니다. 또한, 지배기업은 2011년에 100% 지분을 출자하여 (주)BNK시스템 및 (주)BNK저축은행을 설립하여 자회사로 편입하였으며, 2014년 10월에 (주)경남은행의 지분 56.97%를 취득하여 지배력을 획득하였으며, 2015년 6월 4일에 주식의 포괄적 교환을 통해 주식회사 경남은행의 지분을 전량 취득하였습니다. 그리고 2015년 7월 지분취득과 유상증자를 통해 BNK자산운용(주)의 지분 51.01%를 취득하여 자회사로 편입하였으며, 2017년 12월 잔여지분 인수를 통해 BNK자산운용(주)는 지배기업의 완전자회사가 되었습니다. 그리고 2019년 11월 BNK벤처투자(주)의 지분 100.0%를 취득하여 완전자회사로 편입하였습니다. 지배기업의 본점은 부산광역시 남구 문현금융로 30에 소재하고 있습니다. 한편 지배기업의 납입자본금은 당기말 현재 보통주 자본금이 1,629,676백만원이며, 발행주식수는 325,935,246주입니다.

(2) 종속기업 현황

당기말과 전기말 현재 연결재무제표 작성대상에 포함된 종속기업의 현황은 다음과 같습니다

투자회사	피투자회사	업종	소재지	결산월	지분율(%)	
					당기말	전기말
㈜BNK금융지주	㈜부산은행	은행업	대한민국	12월	100.00	100.00
	㈜경남은행	은행업	대한민국	12월	100.00	100.00
	BNK캐피탈㈜	여신전문금융업	대한민국	12월	100.00	100.00
	㈜BNK투자증권	투자증권업 및 투자매매업	대한민국	12월	100.00	100.00
	㈜BNK저축은행	저축은행업	대한민국	12월	100.00	100.00
	BNK자산운용㈜	투자자문 및 집합투자업	대한민국	12월	100.00	100.00
	BNK신용정보㈜	신용조사 및 중심 대행업	대한민국	12월	100.00	100.00
	㈜BNK시스템	시스템 소프트웨어 개발 및 공급업	대한민국	12월	100.00	100.00
	BNK벤처투자㈜	창업투자회사자문업	대한민국	12월	100.00	100.00
	BNKREPOPLUS전문투자형사모1호(*2)	수익증권	대한민국	12월	41.76	41.57
	BNK코스닥벤처투자전문사모투신1호(*2)	수익증권	대한민국	12월	36.62	36.62
	비엔케이-케이앤 동남권일자리창출1호(*2)	투자조합	대한민국	12월	52.62	52.62
	BNK참지전문사모1호(*2)	수익증권	대한민국	12월	-	66.67
	BNK특셈부르크코어오피스전문사모(*2)	수익증권	대한민국	12월	100.00	100.00
	BNK튼튼중장기1호(*2)	수익증권	대한민국	12월	48.19	45.09
	멀티에셋 KLC VLOC 전문사모1호(*2)	수익증권	대한민국	12월	100.00	100.00
	BNK선보물류경스타트업신기술1호(*2)	투자조합	대한민국	12월	75.00	75.00
	BNKK200인덱스증권(*2)	수익증권	대한민국	12월	48.36	81.12
	BNK지역균형성장투자조합(*2)	투자조합	대한민국	12월	48.61	-
	BNK미세먼지해결투자조합(*2)	투자조합	대한민국	12월	35.06	-
	BNK여의도코어오피스(*2)	수익증권	대한민국	12월	25.00	-
BNK강남코어오피스(*2)	수익증권	대한민국	12월	51.22	-	
BNK튼튼코리아(*2)	수익증권	대한민국	12월	40.80	-	
BNK삼성전자중소형(*2)	수익증권	대한민국	12월	84.26	-	
㈜부산은행	볼특정금전신탁외 8개 신탁(*1)	신탁업	대한민국	12월	-	-
㈜경남은행	볼특정금전신탁외 9개 신탁(*1)	신탁업	대한민국	12월	-	-
	HDC듀얼사모증권투자신탁1호(*2)	수익증권	대한민국	12월	100.00	100.00
	HDC듀얼사모증권투자신탁3호(*2)	수익증권	대한민국	12월	100.00	100.00
BNK캐피탈㈜	BNKC (Cambodia) MFI PLC	여신전문금융업	캄보디아	12월	100.00	100.00
	BNK Capital Myanmar Co.,Ltd	여신전문금융업	미얀마	3월	99.99	99.99
	BNK Capital Lao Leasing Co., Ltd	여신전문금융업	라오스	12월	96.71	96.71
	MFO BNK Finance Kazakhstan LLP	여신전문금융업	카자흐스탄	12월	100.00	100.00
㈜BNK투자증권	BNK오픈이노베이션 투자조합(*2)	수익증권	대한민국	12월	99.99	99.98
BNK자산운용㈜	BNK Brave New KOREA 1호(*2)	수익증권	대한민국	12월	-	69.38
	BNK글로벌시증권자H(*2)	수익증권	대한민국	12월	57.90	68.63
	BNK썬글로벌EMP증권1호(*2)	수익증권	대한민국	12월	72.70	-
	BNK튼튼단기채(*2)	수익증권	대한민국	12월	98.78	-
	BNK이기는목표전환형2호(*2)	수익증권	대한민국	12월	50.96	-

(*1) 신탁업법에 의한 금전신탁으로 소유지분율이 과반수 미만이나 피투자자 관련활동에 대한 힘, 변동이익의 노출, 연결회사의 변동이익에 영향을 미치기 위해 힘을 사용하는 능력을 종합적으로 고려하여 연결회사가 지배하고 있다고 판단하였습니다.

(*2) 유가증권 등의 투자를 목적으로 하는 구조화기업으로 피투자자 관련 활동에 대한 힘, 변동이익의 노출, 연결회사의 변동이익에 영향을 미치기 위해 힘을 사용하는 능력을 종합적으로 고려하여 연결회사가 지배하고 있다고 판단하였습니다.

(3) 종속기업의 주요 재무현황

당기말과 전기말 현재 종속기업의 주요 재무현황은 다음과 같습니다.

(단위: 백만원)

회사명	당기말			당기			
	자산	부채	자본	영업수익	영업이익	당기순이익	총포괄이익
㈜부산은행과 그 종속기업	60,392,220	55,091,166	5,301,054	2,564,755	417,760	308,463	281,356
㈜경남은행과 그 종속기업	42,145,447	38,715,367	3,430,080	1,456,423	217,762	164,594	159,214
BNK캐피탈(주)와 그 종속기업	6,763,415	6,000,398	763,017	801,107	93,770	71,854	67,754
㈜BNK투자증권과 그 종속기업	2,886,257	2,188,512	697,745	290,306	71,288	53,397	55,779
㈜BNK저축은행	1,349,472	1,181,422	168,050	63,431	18,513	16,599	16,599
BNK자산운용(주)와 그 종속기업	119,080	8,554	110,526	22,403	9,339	7,605	7,605
BNK신용정보(주)	19,490	858	18,632	6,334	1,430	1,065	1,065
㈜BNK시스템	25,410	7,205	18,205	75,614	1,974	1,446	1,446
BNK벤처투자(주)	29,294	485	28,809	2,643	335	431	312

(단위: 백만원)

회사명	전기말			전기			
	자산	부채	자본	영업수익	영업이익	당기순이익	총포괄이익
㈜부산은행과 그 종속기업	56,263,405	51,048,211	5,215,194	2,747,873	501,342	374,814	381,738
㈜경남은행과 그 종속기업	39,296,261	35,898,643	3,397,618	1,586,874	231,377	181,711	190,823
BNK캐피탈(주)와 그 종속기업	5,425,262	4,708,984	716,278	704,392	103,093	78,862	81,892
㈜BNK투자증권과 그 종속기업	2,372,112	1,930,045	442,067	167,090	28,584	20,984	21,528
㈜BNK저축은행	1,084,684	933,233	151,451	66,014	23,444	20,017	20,017
BNK자산운용(주)와 그 종속기업	77,836	4,897	72,939	12,630	2,937	2,511	2,511
BNK신용정보(주)	11,465	887	10,578	5,955	1,330	950	950
㈜BNK시스템	14,954	5,190	9,764	67,950	1,537	1,114	1,114
BNK벤처투자(주)	18,721	170	18,551	440	237	464	391

(4) 연결대상 종속기업의 변동

1) 연결재무제표의 작성대상 회사의 범위에 신규로 포함된 종속기업은 다음과 같습니다.

종속기업명	당기
BNK지역균형성장투자조합	조합 출자시 BNK벤처투자 등 투자 참여
BNK미세먼지해결투자조합	조합 출자시 BNK벤처투자 등 투자 참여
BNK여의도코어오피스	수익증권 설정시 부산은행 등 투자 참여
BNK강남코어오피스	수익증권 설정시 부산은행 등 투자 참여
BNK튼튼코리아	수익증권 설정시 부산은행 등 투자 참여
BNK삼성전자중소형	수익증권 설정시 부산은행 등 투자 참여
BNK쌍글로벌EMP증권1호	수익증권 설정시 BNK자산운용 투자 참여
BNK튼튼단기채	수익증권 설정시 BNK자산운용 투자 참여
BNK이기는목표전환형2호	수익증권 설정시 BNK자산운용 투자 참여

종속기업명	전기
비엔케이-케이앤 동남권일자리창출1호	조합 출자시 BNK투자증권 등 투자 참여
BNK K200인덱스증권	수익증권 설정시 부산은행 등 투자 참여
BNK참치전문사모1호	수익증권 설정시 부산은행 등 투자 참여
BNK오픈이노베이션 투자조합	조합 출자시 BNK투자증권 투자 참여
BNK룩셈부르크코어오피스전문사모	수익증권 설정시 부산은행 등 투자 참여
BNK튼튼중장기1호	수익증권 설정시 부산은행 등 투자 참여
BNK벤처투자(주)	BNK벤처투자(주) 인수에 따른 자회사 편입
멀티에셋전문사모1호	수익증권 설정시 부산은행 등 투자 참여
BNK선보부울경스타트업신기술1호	조합 출자시 BNK투자증권 등 투자 참여

2) 연결재무제표의 작성대상 회사의 범위에서 제외된 종속기업은 다음과 같습니다.

종속기업명	당기
BNK참치전문사모1호	부산은행 등 수익증권 청산
BNK Brave New KOREA 1호	BNK자산운용 수익증권 청산

종속기업명	전기
BNK튼튼단기국공채1호	부산은행 등 수익증권 청산

2. 중요한 회계정책

다음은 연결재무제표 작성에 적용된 중요한 회계정책입니다. 이러한 정책은 별도의 언급이 없다면, 표시된 회계기간에 계속적으로 적용됩니다.

2.1 연결재무제표 작성기준

당사와 당사의 종속기업(이하 '연결회사')의 연결재무제표는 한국채택국제회계기준에 따라 작성되었습니다.

연결재무제표 작성에 적용된 중요한 회계정책은 아래 기술되어 있으며, 당기 연결재무제표의 작성에 적용된 중요한 회계정책은 아래에서 설명하는 기준서나 해석서의 도입과 관련된 영향을 제외하고는 전기 연결재무제표 작성시 채택한 회계정책과 동일합니다.

연결재무제표는 아래의 회계정책에서 설명한 바와 같이 매 보고기간 말에 재평가금액이나 공정가치로 측정하되는 특정 비유동자산과 금융자산을 제외하고는 역사적 원가주의를 기준으로 작성되었습니다. 역사적원가는 일반적으로 자산을 취득하기 위하여 지급한 대가의 공정가치로 측정하고 있습니다.

공정가치는 가격이 직접 관측가능한지 아니면 가치평가기법을 사용하여 추정하는지의 여부에 관계없이 측정일에 시장참여자 사이의 정상거래에서 자산을 매도하면서 수취하거나 부채를 이전하면서 지급하게 될 가격입니다. 자산이나 부채의 공정가치를 추정함에 있어 연결회사는 시장참여자가 측정일에 자산이나 부채의 가격을 결정할 때 고려하는 자산이나 부채의 특성을 고려합니다. 기업회계기준서 제1102호 '주식기준보상'의 적용범위에 포함되는 주식기준보상거래, 기업회계기준서 제1116호 '리스'의 적용범위에 포함되는 리스거래, 기업회계기준서 제1002호 '재고자산'의 순실현가능가치 및 기업회계기준서 제1036호 '자산손상'의 사용가치와 같이 공정가치와 일부 유사하나 공정가치가 아닌 측정치를 제외하고는 측정 또는 공시목적상 공정가치는 상기에서 설명한 원칙에 따라 결정됩니다.

경영진은 재무제표를 승인하는 시점에 연결회사가 예측가능한 미래기간 동안 계속기업으로서 존속할 수 있는 충분한 자원을 보유한다는 합리적인 기대를 가지고 있습니다. 따라서 경영진은 계속기업을 전제로 재무제표를 작성하였습니다.

2.2 회계정책과 공시의 변경

(1) 연결회사가 채택한 제·개정 기업회계기준서

연결회사는 2020년 1월 1일로 개시하는 회계기간부터 다음의 제·개정 기업회계기준서를 신규로 적용하였습니다.

- 기업회계기준서 제1001호 및 제1008호 '중요성의 정의'(개정)

동 개정사항은 기업회계기준서 제1001호에 정의된 중요성을 더 쉽게 이해할 수 있도록 하기 위한 것이며, 기업회계기준서에서의 중요성에 대한 기본 개념의 변경을 의도한 것은 아닙니다. 중요하지 않은 정보가 중요한 정보를 '불분명'하게 한다는 개념은 새로운 정의의 일부로 포함됩니다.

기업회계기준서 제1008호에서 중요성의 정의는 기업회계기준서 제1001호의 중요성정의를 참조하도록 대체됩니다. 또한 국제회계기준위원회는 일관성을 보장하기 위해 중요성의 정의를 포함하거나 '중요성' 이라는 용어를 참조하는 다른 기준서와 '개념체계'를 수정하였습니다. 해당 기준서의 개정이 연결재무제표에 미치는 중요한 영향은 없습니다.

- 기업회계기준서 제1103호 '사업의 정의'(개정)

동 개정사항은 사업이 일반적으로 산출물을 보유하지만 활동과 자산의 통합된 집합이 사업의 정의를 만족하기 위해서 산출물이 필수적이지 않다는 점을 명확히 합니다. 취득한 활동과 자산의 집합이 사업으로 간주되기 위해서는 최소한 산출물의 창출에 함께 유의적으로 기여할 수 있는 능력을 가진 투입물과 실질적인 과정을 포함해야 합니다. 또한 실질적인 과정이 취득되었는지 여부를 결정하는데 도움이 되는 판단지침을 제시하고 있습니다.

동 개정사항은 시장참여자가 누락된 투입물이나 과정을 대체할 수 있고 계속 산출물을 창출할 수 있는지에 대한 평가부분을 삭제하였습니다. 또한 실질적인 과정이 취득되었는지 여부를 결정하는데 도움이 되는 판단지침을 제시하고 있습니다.

동 개정사항은 취득한 활동과 자산의 집합이 사업이 아닌지 여부를 간략하게 평가할 수 있는 선택적 집중테스트를 도입하였습니다. 해당 선택적 집중테스트에서 만약 취득한 총자산의 공정가치가 실질적으로 식별가능한 단일자산 또는 식별가능한 유사한자산집단에 집중되어 있다면 이는 사업이 아닙니다.

동 개정사항은 취득일이 2020년 1월 1일 이후 최초로 시작되는 회계연도의 개시일 이후의 사업결합에 적용하며, 모든 사업결합과 자산취득거래에 전진적으로 적용됩니다. 해당 기준서의 개정이 연결재무제표에 미치는 중요한 영향은 없습니다.

- 기업회계기준서에서 '개념체계'에 대한 참조(개정)

2018년 12월 21일 발표과 함께 도입된 전면개정된 '개념체계'(2018)와 함께, 국제회계기준 위원회는 '기업회계기준서에서 개념체계의 참조에 대한 개정'도 발표하였습니다. 동 문서는 기업회계기준서 제1102호, 제1103호, 제1106호, 제1114호, 제1001호, 제1008호, 제1034호, 제1037호, 제1038호, 제2112호, 제2119호, 제2120호, 제2122호 및 제2032호에 대한 개정을 포함하고 있습니다.

그러나 모든 개정사항은 그러한 참조나 인용과 관련된 문구가 전면개정된 '개념체계'(2018)을 참조하도록 하는 것은 아닙니다. 일부 문구는 참조하는 '개념체계'가 '재무제표의 작성과 표시를 위한 개념체계'(2007)인지, '개념체계'(2010)인지, 또는 신규로개정된 '개념체계'(2018)인지를 명확히 하기 위해 개정되었으며, 다른 일부 문구는 기업회계기준서상의 정의가 전면개정 '개념체계'(2018)에서 개발된 새로운 정의로 변경되지 않았다는 점을 명시하기 위해서 개정되었습니다.

- 기업회계기준서 제1116호 리스(개정) - 코로나 19 관련 임차료 할인 등에 대한 실무적 간편법

동 개정사항은 코로나19의 직접적인 결과로 발생한 임차료 할인 등을 리스이용자가 회계처리하는데 실무적 경감을 제공하고 있습니다. 동 실무적 간편법은 리스이용자에게 코로나19 관련 임차료 할인 등이 리스변경에 해당하는지 여부를 평가하지 않는선택을 할 수 있도록 허용합니다. 이러한 선택을 한 리스이용자는 코로나19 관련 임차료 할인 등으로 인한 리스료 변동을 그러한 변동이 리스변경이 아닐 경우에 리스이용자가 회계처리하는 방식과 일관되게 회계처리합니다.

동 실무적 간편법은 코로나19의 직접적인 결과로 발생한 임차료 할인 등에만 적용되며 아래의 조건을 모두 충족하는 경우에 적용합니다.

- 리스료의 변동으로 수정된 리스대가가 변경 전 리스대가와 실질적으로 동일하거나 그보다 작음.
- 리스료 감면이 2021년 6월 30일 이전에 지급하여야 할 리스료에만 영향을 미침(예를들어 임차료 할인 등이 2021년 5월 30일 이전에 지급하여야 할 리스료를 감소시키고 2021년 5월 30일 후에 리스료를 증가시키는 경우 이러한 조건을 충족함).
- 그 밖의 리스기간과 조건은 실질적으로 변경되지 않음.

연결회사는 기업회계기준서 제1116호의 개정에 따라 회계정책을 변경하였습니다. 기업회계기준서 제1116호의 경과 규정에 따라 변경된 회계정책을 소급 적용하였습니다. 회계정책의 소급 적용에 따라 2020년 1월 1일 기초 이익잉여금에 반영할 최초 적용으로 인한 누적효과는 없으며 비교 표시된 전기 재무제표도 재작성되지 않았습니다. 리스기준서의 개정의 따른 영향은 주석 26에서 보여주고 있습니다.

- 기업회계기준서 제1116호 '리스'의 '집행가능기간'

국제회계기준 해석위원회는 기업회계기준서 제1116호 '리스'에 따른 집행가능기간을 산정할 때 고려하여야 하는 손실이나 위약금의 개념은 계약상 명시된 지급액뿐만 아니라 경제적인 손실까지 포함하는 개념이라고 해석하였습니다. 또한 계약당사자 중 어느 한 당사자만 약간의 금액만 부담하면 다른 당사자의 동의 없이 리스를 종료할 수 있는 경우라면 해당 당사자가 리스계약을 종료할 수 있는 일자를 초과하여 리스계약은 집행가능하다고 해석하였습니다. 해당 기준서의 개정이 연결재무제표에 미치는 중요한 영향은 없습니다.

(2) 연결회사가 적용하지 않은 제·개정 기준서 및 해석서

재무제표 발행승인일 현재 제정·공표되었으나, 아직 시행일이 도래하지 아니하였으며 연결회사가 조기 적용하지 아니한 한국채택국제회계기준의 내역은 다음과 같습니다.

- 기업회계기준서 제1109호 '금융상품', 제1039호 '금융상품: 인식과 측정', 제1107호 '금융상품: 공시', 제 1104호 '보험계약' 및 제 1116호 '리스'- 이자율지표 개혁(개정)

이자율지표 개혁과 관련하여 상각후원가로 측정되는 금융상품의 이자율지표 대체시 장부금액이 아닌 유효이자율을 조정하고, 위험회피관계에서 이자율지표 대체가 발생한 경우에도 중단 없이 위험회피회계를 계속할 수 있도록 하는 등의 예외규정을 포함하고 있습니다. 동 개정사항은 2021년 1월 1일 이후에 시작하는 회계연도부터 적용되며, 조기적용이 허용됩니다. 연결회사는 동 개정으로 인해 연결재무제표에 중요한 영향은 없을 것으로 예상하고 있습니다.

- 기업회계기준서 제1001호 유동부채와 비유동부채의 분류(개정)

동 개정사항은 연결재무상태표에서 유동부채와 비유동부채의 표시에만 영향을 미치며, 자산, 부채 및 손익의 금액이나 인식시점 또는 해당 항목들에 대한 공시정보에 영향을 미치지 않습니다.

동 개정사항은 유동부채와 비유동부채의 분류는 보고기간말에 존재하는 기업의 권리에 근거한다는 점을 명확히 하고 기업이 부채의 결제를 연기할 수 있는 권리를 행사할 지 여부에 대한 기대와는 무관하다는 점을 강조합니다. 그리고 보고기간말에 차입약정을 준수하고 있다면 해당 권리가 존재한다고 설명하고 결제는 현금, 지분상품, 그 밖의 자산 또는 용역을 거래 상대방에게 이전하는 것으로 그 정의를 명확히 합니다.

동 개정사항은 2023년 1월 1일 이후 최초로 시작하는 회계연도의 개시일 이후 소급적으로 적용되며 조기적용이 허용됩니다.

- 기업회계기준서 제1103호 '개념체계'에 대한 참조(개정)

동 개정사항은 기업회계기준서 제1103호에서 종전의 개념체계('개념체계'(2007)) 대신 '개념체계'(2018)를 참조하도록 하는 내용을 포함하고 있습니다. 또한 동 개정사항은 기업회계기준서 제1037호의 적용범위에 포함되는 충당부채나 우발부채의 경우취득자는 취득일에 과거사건의 결과로 현재의무가 존재하는지를 판단하기 위해 기업회계기준서 제1037호를 적용한다는 요구사항을 추가합니다. 기업회계기준해석서 제2121호의 적용범위에 해당하는 부담금의 경우 취득자는 부담금을 납부할 부채를 생기게 하는 의무발생사건이 취득일까지 일어났는지를 판단하기 위해 기업회계기준해석서 제2121호를 적용합니다.

동 개정사항은 취득자는 사업결합에서 우발자산을 인식하지 않는다는 명시적인 문구를 추가합니다.

동 개정사항은 취득일이 2022년 1월 1일 이후 최초로 시작되는 회계연도의 개시일 이후인 사업결합에 적용합니다. 동 개정사항과 함께 공표된 '한국채택국제회계기준에서 개념체계 참조에 대한 개정'에 따른 모든 개정사항을 동 개정사항 보다 먼저 적용하거나 동 개정사항과 동시에 적용하는 경우에만 동 개정사항의 조기 적용이 허용됩니다.

- 기업회계기준서 제1016호 '유형자산'(개정)

동 개정사항은 유형자산이 사용 가능하기 전에 생산된 재화의 매각금액, 즉 경영진이의도하는 방식으로 가동하는 데 필요한 장소와 상태에 이르게 하기 전에 생산된 재화의 매각금액)을 유형자산의 원가에서 차감하는 것을 금지합니다. 따라서 그러한 매각금액과 관련 원가를 당기손익으로 인식하며, 해당 원가는 기업회계기준서 제1002호에 따라 측정합니다.

또한 동 개정사항은 '유형자산이 정상적으로 작동되는지 여부를 시험하는 것'의 의미를 명확히 하여 자산의 기술적, 물리적 성능이 재화나 용역의 생산이나 제공, 타인에 대한 임대 또는 관리활동에 사용할 수 있는 정도인지를 평가하는 것으로 명시합니다.

생산된 재화가 기업의 통상적인 활동의 산출물이 아니어서 당기손익에 포함된 매각금액과 원가를 포괄손익계산서에 별도로 표시하지 않는다면 그러한 매각금액과 원가의 크기, 그리고 매각금액과 원가가 포함되어 있는 포괄손익계산서의 계정을 공시하여야 합니다.

동 개정사항은 이 개정내용을 처음 적용하는 연결재무제표에 표시된 가장 이른 기간의 개시일 이후에 경영진이 의도한 방식으로 가동할 수 있는 장소와 상태에 이른 유형자산에 대해서만 소급 적용합니다. 동 개정사항의 최초 적용 누적효과는 표시되는 가장 이른 기간의 시작일에 이익잉여금(또는 적절하다면 자본의 다른 구성요소)의 기초 잔액을 조정하여 인식합니다. 동 개정사항은 2022년 1월 1일 이후 최초로 시작되는 회계연도부터 적용되며, 조기적용이 허용됩니다.

- 기업회계기준서 제1037호 손실부담계약 - 계약이행원가(개정)

동 개정사항은 계약이행원가는 계약에 직접관련되는 원가로 구성된다는 것을 명확히합니다. 계약과 직접관련된 원가는 계약을 이행하기 위한 증분원가(예: 직접노무원가, 직접재료원가)와 계약을 이행하기 위한 직접 관련된 그 밖의 원가 배분액(예: 계약의 이행에 사용된 유형자산의 감가상각비)으로 구성됩니다.

동 개정사항은 이 개정사항을 최초로 적용하는 회계연도의 개시일에 모든 의무의 이행이 완료되지 않은 계약에 적용합니다. 비교재무제표는 재작성 하지 않고, 그 대신 개정 내용을 최초로 적용함에 따른 누적효과를 최초적용일의 기초이익잉여금 또는 적절한 경우 다른 자본요소로 인식합니다.

동 개정사항은 2022년 1월 1일 이후 최초로 시작되는 회계연도부터 적용되며, 조기적용이 허용됩니다.

- 한국채택국제회계기준 연차개선 2018-2020

동 연차개선은 기업회계기준서 제 1101호 '한국채택국제회계기준의 최초채택', 기업회계기준서 제 1109호 '금융상품', 기업회계기준서 제 1116호 '리스', 기업회계기준서 제 1041호 '농림어업'에 대한 일부 개정사항을 포함하고 있습니다.

① 기업회계기준서 제 1101호 '한국채택국제회계기준의 최초채택'

동 개정사항은 지배기업보다 늦게 최초채택기업이 되는 종속기업의 누적환산차이의 회계처리와 관련하여 추가적인 면제를 제공합니다. 기업회계기준서 제 1101호 문단 D16(1)의 면제규정을 적용하는 종속기업은 지배기업의 한국채택국제회계기준 전환일에 기초하여 지배기업의 연결재무제표에 포함될 장부금액으로 모든 해외사업장의 누적환산차이를 측정하는 것을 선택할 수 있습니다. 다만 지배기업이 종속기업을 취득하는 사업결합의 효과와 연결절차에 따른 조정사항은 제외합니다. 관계기업이나 공동기업이 기업회계기준 제 1101호 문단 D16(1)의 면제규정을 적용하는 경우에도 비슷한 선택을 할 수 있습니다.

동 개정사항은 2022년 1월 1일 이후 최초로 시작되는 회계연도부터 적용되며, 조기적용이 허용됩니다.

② 기업회계기준서 제1109호 '금융상품'

동 개정사항은 금융부채의 제거 여부를 평가하기 위해 '10%' 테스트를 적용할 때, 기업(차입자)과 대여자 간에 수취하거나 지급하는 수수료만을 포함하며, 여기에는 기업이나 대여자가 다른 당사자를 대신하여 지급하거나 수취하는 수수료를 포함한다는 점을 명확히 하고 있습니다. 동 개정사항은 최초 적용일 이후 발생한 변경 및 교환에 대하여 전진적으로 적용됩니다. 동 개정사항은 2022년 1월 1일 이후 최초로 시작되는 회계연도부터 시행되며 조기적용이 허용됩니다.

③ 기업회계기준서 제1116호 '리스'

동 개정사항은 기업회계기준서 제1116호 사례13에서 리스개량 변제액에 대한 내용을 삭제 하였습니다. 동 개정사항은 적용사례에만 관련되므로, 시행일은 별도로 규정되지 않았습니다.

④ 기업회계기준서 제1041호 '농림어업'

동 개정사항은 생물자산의 공정가치를 측정할 때 세금 관련 현금흐름을 제외하는 요구사항을 삭제하였습니다. 이는 기업회계기준서 제1041호의 공정가치 측정과 내부적으로 일관된 현금흐름과 할인율을 사용하도록 하는 기업회계기준서 제1113호의 요구사항을 일치시키며, 기업은 가장 적절한 공정가치 측정을 위해 세전 또는 세후 현금흐름 및 할인율을 사용할지 선택할 수 있습니다.

동 개정사항은 2022년 1월 1일 이후 최초로 시작되는 회계연도부터 시행되며 조기적용이 허용됩니다.

회사는 상기에 열거된 제·개정사항이 재무제표에 미치는 영향이 중요하지 않을 것으로 판단하고 있습니다.

동 개정사항은 기업회계기준서 제1103호에서 종전의 개념체계('개념체계'(2007))대신 '개념체계'(2018)를 참조하도록 하는 내용을 포함하고 있습니다. 또한 동 개정사항은 기업회계기준서 제1037호의 적용범위에 포함되는 충당부채나 우발부채의 경우취득자는 취득일에 과거 사건의 결과로 현재의무가 존재하는지를 판단하기 위해기업회계기준서 제1037호를 적용한다는 요구사항을 추가합니다. 기업회계기준해석서 제2121호의 적용범위에 해당하는 부담금의 경우 취득자는 부담금을 납부할 부채를 생기게 하는 의무발생사건이 취득일까지 일어났는지를 판단하기 위해 기업회계기준해석서 제2121호를 적용합니다.

동 개정사항은 취득자는 사업결합에서 우발자산을 인식하지 않는다는 명시적인 문구를 추가합니다.

2.3 연결

연결재무제표는 지배기업과 지배기업(또는 그 종속기업)이 지배하고 있는 다른 기업 (특수목적기업 포함)의 재무제표를 통합하고 있습니다. 연결회사는 (i) 피투자자에 대한 힘, (ii) 피투자자에 대한 관여로 인한 변동이익에 대한 노출 또는 권리, (iii) 투자자의 이익금액에 영향을 미치기 위하여 피투자자에 대하여 자신의 힘을 사용하는 능력의 3가지 요소를 모두 충족할 때 지배력이 존재한다고 판단하고 있습니다. 또한 상가지배력의 3가지 요소 중 하나 이상에 변화가 있음을 나타내는 사실과 상황이 존재하는 경우, 피투자자를 지배하는지 재평가 하고 있습니다.

연결회사가 피투자자 의결권의 과반수 미만을 보유하더라도, 피투자자의 관련활동을 일방적으로 지시할 수 있는 실질적인 능력을 가지기에 충분한 의결권을 보유하고 있다면 피투자자에 대한 힘을 보유하고 있는 것으로 판단하고 있습니다. 연결회사가 보유하고 있는 의결권이 피투자자에게 대한 힘을 부여하기에 충분한지 여부를 평가할 때 다음 사항을 포함하여 모든 관련 사실과 상황을 고려하고 있습니다.

- 보유 의결권의 상대적 규모와 다른 의결권 보유자의 주식 분산 정도
- 연결회사, 다른 의결권 보유자 또는 다른 당사자가 보유한 잠재적 의결권
- 계약상 약정에서 발생하는 권리
- 과거 주총에서의 의결양상을 포함하여, 결정이 이루어져야 하는 시점에 연결회사가 관련활동을 지시하는 현재의 능력을 가지고 있는지를 나타내는 다른 추가적인 사실과 상황

당기 중 취득 또는 처분한 종속기업과 관련된 수익과 비용은 취득이 사실상 완료된 날부터 또는 처분이 사실상 완료된 날까지 연결포괄손익계산서에 포함됩니다. 비지배지분의 장부금액은 최초 인식한 금액에 취득 이후 자본 변동에 대한 비지배지분의 비례지분을 반영한 금액입니다. 비지배지분이 부(-)의 잔액이 되더라도 총포괄손익은 비지배지분에 귀속되고 있습니다.

연결회사를 구성하는 기업이 유사한 상황에서 발생한 동일한 거래나 사건에 대하여 연결재무제표에서 채택한 회계정책과 다른 회계정책을 사용한 경우에는 그 재무제표를 적절히 수정하여 연결재무제표를 작성하고 있습니다.

연결회사 내의 거래, 이와 관련된 자산과 부채, 수익과 비용 등은 연결재무제표 작성시 모두 제거하고 있습니다.

지배력을 상실하지 않는 종속기업에 대한 연결회사의 소유지분변동은 자본거래로 회계처리하고 있습니다. 연결회사의 지배지분과 비지배지분의 장부금액은 종속기업에 대한 상대적 지분변동을 반영하여 조정하고 있습니다. 비지배지분의 조정금액과 지급하거나 수취한 대가의 공정가치의 차이는 자본으로 직접 인식하고 기업의 소유주에게 귀속시키고 있습니다.

지배기업이 종속기업에 대한 지배력을 상실한 경우, (i) 수취한 대가 및 보유한 지분의 공정가치의 합계액과 (ii) 종속기업의 자산(영업권 포함)과 부채, 비지배지분의 장부금액의 차이금액을 처분손익으로 계상하고 있습니다. 종속기업과 관련하여 기타포괄손익으로 이전에 인식한 금액에 대하여 관련 자산이나 부채를 직접 처분한 경우의 회계처리(즉 당기손익으로 재분류하거나 직접 이익잉여금으로 대체)와 동일한 기준으로 회계처리하고 있습니다. 지배력을 상실한 날에 이전의 종속기업에 대한 투자자산의 공정가치는 기업회계기준서 제1109호 '금융상품'에 따른 금융자산의 최초 인식시의 공정가치로 간주하거나 적절한 경우 관계기업 또는 공동기업에 대한 투자의 최초 인식시의 원가로 간주하고 있습니다.

2.4 사업결합

종속기업 및 사업의 취득은 취득법을 적용하여 회계처리하였습니다. 사업결합 이전대가는 피취득자에 대한 지배력을 대가로 이전하는 자산, 연결회사가 발행하였거나 부담하는 부채 및 발행한 지분의 취득일의 공정가치(교환일)의 합계로 산정하고 있습니다. 취득 관련원가는 발생시점에 당기손익으로 인식하고 있습니다.

취득일에 식별가능한 취득자산, 인수부채 및 우발부채는 다음을 제외하고는 취득일에 공정가치로 인식하고 있습니다.

- 이연법인세자산이나 부채와 종업원급여약정과 관련된 자산이나 부채는 각각 기업회계기준서 제1012호 '법인세'와 기업회계기준서 제1019호 '종업원급여'에 따라 인식하고 측정하고 있습니다.
- 연결회사가 피취득자의 주식기준보상을 자신의 주식기준보상으로 대체하면서 발생한 부채나 지분상품은 기업회계기준서 제1102호 '주식기준보상'에 따라 측정하고 있습니다.
- 기업회계기준서 제1105호 '매각예정비유동자산과 중단영업'에 따라 매각예정자산으로 분류된 비유동자산(또는 처분자산집단)은 기업회계기준서 제1105호에 따라 측정하고 있습니다.

영업권은 이전대가, 피취득자에 대한 비지배지분의 금액, 연결회사가 이전에 보유하고 있던 피취득자에 대한 지분의 공정가치의 합계금액이 취득일 현재 식별가능한 취득 자산과 인수 부채의 공정가치순액을 초과하는 금액으로 측정하고 있습니다. 취득일에 식별가능한 취득 자산과 인수 부채의 공정가치순액이 이전대가, 피취득자에 대한 비지배지분의 금액, 연결회사가 이전에 보유하고 있던 피취득자에 대한 지분의 공정가치의 합계금액을 초과하는 금액이 재검토 후에도 존재하는 경우에, 그 초과금액은 즉시 염가매수차익으로 당기손익에 반영하고 있습니다.

취득일에 피취득자에 대한 비지배지분의 요소가 현재의 지분이며 청산 시에 보유자에게 기업 순자산의 비례적 몫에 대하여 권리를 부여하고 있는 경우에는 이러한 비지배지분은 취득일에 1) 공정가치나 2) 피취득자의 식별가능한 순자산에 대하여 인식한 금액 중 현재의 지분상품의 비례적 몫 중 하나의 방법으로 측정할 수 있습니다. 이

러한 측정기준의 선택은 각 취득거래별로 이루어집니다. 그 밖의 모든 비지배지분 요소는 한국채택국제회계기준에서 측정기준을 달리 요구하는 경우가 아니라면 취득일의 공정가치로 측정합니다.

사업결합으로 인한 연결회사의 이전대가에는 조건부 대가 약정으로 인한 자산과 부채를 포함하고 있으며 조건부 대가는 취득일의 공정가치로 측정하고 사업결합으로 인한 이전대가의 일부로 포함되어 있습니다. 취득일 이후 공정가치의 변동액은 측정기간 조정사항의 조건을 충족하는 경우 소급하여 조정하고 해당 영업권에서 조정하고 있습니다. 측정기간 조정사항이란 '조정기간'(취득일로부터 1년을 초과할 수 없음)동안 취득일 현재 존재하던 사실과 상황에 대한 추가적 정보를 획득하여 발생하는 조정사항을 말합니다.

측정기간 조정사항의 조건을 충족하지 않는 조건부 대가의 공정가치 변동액은 조건부 대가의 분류에 따라 회계처리하고 있습니다. 자본으로 분류된 조건부 대가는 이후보고일에 재측정하지 않고 결제되는 경우 자본으로 회계처리하고 있습니다. 자산이나 부채로 분류된 조건부 대가는 기업회계기준 제1109호 '금융상품'이나 기업회계기준 제1037호 '충당부채, 우발부채 및 우발자산'에 따라 이후 보고일에 재측정하고 적절한 경우 차손익이 있다면 당기손익으로 인식하고 있습니다.

단계적으로 이루어지는 사업결합에서, 연결회사는 이전에 보유하고 있던 피취득자에 대한 지분을 취득일(즉, 연결회사가 지배력을 획득한 날)의 공정가치로 재측정하고 그 결과 차손익이 있다면 당기손익으로 인식하고 있습니다. 취득일 이전에 피취득자에 대한 지분의 가치변동을 기타포괄손익으로 인식한 금액은 이전에 보유한 지분을 직접 처분하는 경우와 동일하게 당기손익으로 재분류하고 있습니다.

사업결합에 대한 최초 회계처리가 사업결합이 발생한 보고기간 말까지 완료되지 못한다면, 연결회사는 회계처리가 완료되지 못한 항목의 잠정 금액을 연결재무제표에 보고하고 있습니다. 측정기간 동안에 취득일 현재 존재하던 사실과 상황에 대하여 새롭게 입수한 정보가 있는 경우 연결회사는 취득일에 이미 알았더라면 취득일에 인식된 금액의 측정에 영향을 주었을 정보를 반영하기 위하여 취득일에 인식한 잠정금액을 소급하여 조정하거나 추가적인 자산과 부채를 인식하고 있습니다.

2.5 관계기업과 공동기업에 대한 투자

관계기업은 연결회사가 유의적 영향력을 보유하는 기업이며, 관계기업 투자는 최초에 취득 원가로 인식하며 이후 지분법을 적용합니다. 연결회사와 관계기업 간의 거래에서 발생한 미 실현이익은 연결회사의 관계기업에 대한 지분에 해당하는 부분만큼 제거됩니다. 또한 관계기업 투자에 대한 객관적인 손상의 징후가 있는 경우 관계기업투자의 회수가능액과 장부금액과의 차이는 손상차손으로 인식됩니다.

2.6 영업권

사업결합에서 발생하는 영업권은 지배력을 획득하는 시점(취득일)에 원가에서 누적손상차손을 차감하여 인식하고 있습니다.

손상검사를 위하여 영업권은 사업결합으로 인한 시너지효과가 예상되는 연결회사의 현금창출단위(또는 현금창출단위집단)에 배분됩니다.

영업권이 배분된 현금창출단위에 대해서는 매년 그리고 손상을 시사하는 징후가 있을 때마다 손상검사를 수행합니다. 현금창출단위의 회수가능액이 장부금액에 미달할 경우, 손상차손은 먼저 현금창출단위에 배분된 영업권의 장부금액을 감소시키고 잔여손상차손은 현금창출단위를 구성하는 다른 자산들의 장부금액에 비례하여 배분하고 있습니다. 영업권의 손상차손은 당기손익으로 직접 인식되어 있습니다. 영업권에 대해 인식한 손상차손은 추후에 환입할 수 없습니다.

관련 현금창출단위를 처분할 경우 관련 영업권 금액은 처분손익의 결정에 포함됩니다.

2.7 외화환산

각 연결대상기업들의 개별재무제표는 그 기업의 영업활동이 이루어지는 주된 경제환경의 통화(기능통화)로 표시하고 있습니다. 연결재무제표를 작성하기 위해 개별기업들의 경영성과와 재무상태는 지배기업의 기능통화이면서 연결재무제표 작성을 위한 표시통화인 '원'으로 표시하고 있습니다.

개별기업들의 재무제표 작성에 있어서 그 기업의 기능통화 외의 통화(외화)로 이루어진 거래는 거래일의 환율로 기록됩니다. 매 보고기간 말에 화폐성 외화항목은 보고기간 말의 환율로 재환산하고 있습니다. 한편 공정가치로 측정하는 비화폐성 외화항목은 공정가치가 결정된 날의 환율로 재환산하지만, 역사적 원가로 측정되는 비화폐성 외화항목은 재환산하지 않습니다.

화폐성 항목의 외환차이는 다음을 제외하고는 발생하는 기간의 당기손익으로 인식하고 있습니다.

- 미래 생산에 사용하기 위하여 건설중인 자산과 관련되고, 외화차입금에 대한 이자비용조정으로 간주되는 자산의 원가에 포함되는 외환차이
- 특정 외화위험을 회피하기 위한 거래에서 발생하는 외환차이
- 해외사업장과 관련하여 예측할 수 있는 미래에 결제할 계획도 없고 결제될 가능성도 없는 채권이나 채무로서 해외사업장순투자의 일부를 구성하는 화폐성항목에서 발생하는 외환차이. 이러한 외환차이는 기타포괄손익으로 인식하고 순투자의 전부나 일부 처분시점에서 자본에서 당기손익으로 재분류하고 있습니다.

연결재무제표를 작성하기 위하여 연결회사에 포함된 해외사업장의 자산과 부채는 보고기간 말의 환율을 사용하여 '원'으로 표시하고 있습니다. 만약 환율이 당해 기간 동안 중요하게 변동하여 거래일의 환율을 사용하여야 하는 상황이 아니라면, 손익항목은 당해 기간의 평균환율로 환산하고 있으며, 이로 인하여 발생한 외환차이를 기타포괄손익으로 인식하고 자본(적절한 경우 비지배지분에 배분)에 누계하고 있습니다.

2.8 현금 및 현금성자산

연결회사는 보유현금, 외국통화, 유동성이 매우 높고 확정된 금액의 현금으로 전환이용이하고 가치변동의 위험이 경미한 단기 투자자산 및 금융기관에 대한 예치금 등을 현금 및 현금성자산으로 분류하고 있습니다.

2.9 금융자산

(1) 분류

2018년 1월 1일부터 연결회사는 다음의 측정 범주로 금융자산을 분류합니다.

- 당기손익-공정가치금융자산
- 기타포괄손익-공정가치금융자산
- 상각후원가금융자산

금융자산은 금융자산의 관리를 위한 사업모형과 금융자산의 계약상 현금흐름 특성에 근거하여 분류합니다.

공정가치로 측정하는 금융자산의 손익은 당기손익 또는 기타포괄손익으로 인식합니다. 채무상품에 대한 투자는 해당 자산을 보유하는 사업모형에 따라 당기손익 또는 기타포괄손익으로 인식합니다. 연결회사는 금융자산을 관리하는 사업모형을 변경하는 경우에만 채무상품을 재분류합니다.

단기매매항목이 아닌 지분상품에 대한 투자는 최초 인식시점에 후속적인 공정가치 변동을 기타포괄손익으로 표시할 것을 지정하는 취소불가능한 선택을 할 수 있습니다. 지정되지 않은 지분상품에 대한 투자의 공정가치 변동은 당기손익으로 인식합니다.

(2) 측정

연결회사는 최초 인식시점에 금융자산을 공정가치로 측정하며, 당기손익-공정가치 측정 금융자산이 아닌 경우에 해당 금융자산의 취득이나 해당 금융부채의 발행과 직접 관련되는 거래원가는 공정가치에 가산합니다. 당기손익-공정가치 측정 금융자산의 거래원가는 당기손익으로 비용처리합니다.

내재파생상품을 포함하는 복합계약은 계약상 현금흐름이 원금과 이자로만 구성되어 있는지를 결정할 때 해당 복합계약 전체를 고려합니다.

① 채무상품

금융자산의 후속적인 측정은 금융자산의 계약상 현금흐름 특성과 그 금융자산을 관리하는 사업모형에 근거합니다. 연결회사는 채무상품을 다음의 세 범주로 분류합니다.

(가) 상각후원가 금융자산

계약상 현금흐름을 수취하기 위해 보유하는 것이 목적인 사업모형 하에서 금융자산을 보유하고, 계약상 현금흐름이 원리금만으로 구성되어 있는 자산은 상각후원가로 측정합니다. 상각후원가로 측정하는 금융자산으로서 위험회피관계의 적용 대상이 아닌 금융자산의 손익은 해당 금융자산을 제거하거나 손상할 때 당기손익으로 인식합니다.

(나) 기타포괄손익-공정가치 금융자산

계약상 현금흐름의 수취와 금융자산의 매도 둘 다를 통해 목적을 이루는 사업모형 하에서 금융자산을 보유하고, 계약상 현금흐름이 원리금만으로 구성되어 있는 금융자산은 기타포괄손익-공정가치로 측정합니다. 손상차손(환입)과 이자수익 및 외환손익을 제외하고는, 기타포괄손익-공정가치로 측정하는 금융자산의 손익은 기타포괄손익으로 인식합니다. 금융자산을 제거할 때에는 인식한 기타포괄손익누계액을 자본에서 당기손익으로 재분류합니다.

(다) 당기손익-공정가치 금융자산

상각후원가 측정이나 기타포괄손익-공정가치 측정 금융자산이 아닌 채무상품은 당기손익-공정가치로 측정됩니다. 위험회피관계가 적용되지 않는 당기손익-공정가치 측정 채무상품의 손익은 당기손익으로 인식합니다.

② 지분상품

연결회사는 모든 지분상품에 대한 투자를 후속적으로 공정가치로 측정합니다. 공정가치 변동을 기타포괄손익으로 표시할 것을 선택한 지분상품에 대해 기타포괄손익으로 인식한 금액은 해당 지분상품을 제거할 때에도 당기손익으로 재분류하지 않습니다. 이러한 지분상품에 대한 배당수익은 연결회사가 배당을 받을 권리가 확정된 때 당기손익으로 인식합니다.

당기손익-공정가치로 측정하는 금융자산의 공정가치 변동은 손익계산서에 당기손익으로 인식합니다. 기타포괄손익-공정가치로 측정하는 지분상품에 대한 손상차손(환입)은 별도로 구분하여 인식하지 않습니다.

(3) 손상

연결회사는 미래전망정보에 근거하여 상각후원가로 측정하거나 기타포괄손익-공정가치로 측정하는 채무상품에 대한 기대신용손실을 평가합니다. 손상 방식은 신용위험의 유의적인 증가 여부에 따라 결정됩니다.

기타포괄손익-공정가치로 측정하는 채무증권 및 상각후원가로 측정하는 금융자산의 기대신용손실은 당해 금융자산의 기대존속기간에 걸친 계약상 수취하기로 한 현금흐름과 수취할 것으로 예상하는 현금흐름의 차이를 최초의 유효이자율로 할인한 현재가치의 확률가중 추정치로 측정합니다.

최초 인식 후에 금융상품의 신용위험이 유의적으로 증가한 경우에는 매 보고기간 말에 전체 기간 기대신용손실에 해당하는 금액으로 손실충당금을 측정하며, 최초 인식 후에 금융상품의 신용위험이 유의적으로 증가하지 아니한 경우에는 보고기간 말에 12개월 기대신용손실에 해당하는 금액으로 손실충당금을 측정합니다.

연결회사는 금융자산이 아래의 상황 중 하나 이상에 해당 할 때 해당 자산이 채무불이행 상태에 있는 것으로 간주합니다.

- 차주가 계약상 지급일로부터 90일 이상 연체한 경우
- 기타 연결회사가 담보권 등을 행사하지 않고 원리금을 회수하는 것이 불가능하다고 판단하는 경우

(4) 인식과 제거

금융자산의 정형화된 매입 또는 매도는 매매일에 인식하거나 제거합니다. 금융자산은 현금 흐름에 대한 계약상 권리가 소멸하거나 금융자산을 양도하고 소유에 따른 위험과 보상의 대부분을 이전한 경우에 제거됩니다. 연결회사가 금융자산을 양도한 경우라도 채무자의 채무 불이행시의 소구권 등으로 양도한 금융자산의 소유에 따른 위험과 보상의 대부분을 은행이 보유하고 있는 경우에는 이를 제거하지 않고 그 양도자산 전체를 계속하여 인식하되, 수취한 대가를 금융부채로 인식합니다.

2.10 금융부채와 지분상품

(1) 부채·자본 분류

연결회사가 발행한 채무상품과 지분상품은 계약의 실질 및 금융부채와 지분상품의 정의에 따라 금융부채 또는 자본으로 분류하고 있습니다.

(2) 지분상품

지분상품은 기업의 자산에서 모든 부채를 차감한 후의 잔여지분을 나타내는 모든 계약입니다. 연결회사가 발행한 지분상품은 발행금액에서 직접발행원가를 차감한 순액으로 인식하고 있습니다.

자기지분상품을 재취득하는 경우, 이러한 지분상품은 자본에서 직접 차감하고 있습니다. 자기지분상품을 매입 또는 매도하거나 발행 또는 소각하는 경우의 손익은 당기손익으로 인식하지 않습니다.

(3) 신종자본증권 (Hybrid Capital Instruments)

연결회사는 상품의 계약조건의 실질에 따라 자본증권(capital instruments)을 금융부채 또는 지분상품으로 분류하고 있습니다. 은행이 계약상 의무를 결제하기 위한 현금등금융자산의 인도를 회피할 수 있는 무조건적인 권리를 가지고 있는 일부 신종자본증권의 경우에는 지분상품으로 분류하여 자본(equity)의 일부로 표시하고 있습니다.

(4) 금융부채

모든 금융부채는 후속적으로 유효이자율법을 사용하여 상각후원가로 측정하거나 당기손익-공정가치로 측정합니다. 그러나 금융자산의 양도가 제거요건을 충족하지 못하거나 지속적 관련 접근법이 적용되는 경우에 발생하는 금융부채와 발행한 금융보증계약은 아래에 기술하고 있는 특정한 회계정책에 따라 측정됩니다.

1) 당기손익-공정가치측정금융부채

금융부채는 사업결합에서 취득자의 조건부대がい거나 단기매매항목이거나 최초 인식시 당기손익인식항목으로 지정할 경우 당기손익-공정가치측정금융부채로 분류하고 있습니다.

다음의 경우 금융부채는 단기매매항목에 해당합니다.

- 주로 단기간에 재매입할 목적으로 부담하는 경우
- 최초 인식시점에 공동으로 관리하는 특정 금융상품 포트폴리오의 일부로 운용 형태가 단기적 이익 획득 목적이란 증거가 있는 경우
- 파생상품 (금융보증계약인 파생상품이나 위험회피항목으로 지정되고 효과적인 파생상품은 제외)

다음의 경우 단기매매항목이 아니거나 또는 사업결합의 일부로 취득자가 지급하는 조건부대가 아닌 금융부채는 최초 인식시점에 당기손익인식항목으로 지정할 수 있습니다.

- 당기손익인식항목으로 지정함으로써, 지정하지 않았더라면 발생할 수 있는 측정이나 인식상의 불일치를 제거하거나 상당히 감소시킬 수 있는 경우
- 금융부채가 연결회사의 문서화된 위험관리나 투자전략에 따라 금융상품집합(금융자산, 금융부채 또는 금융자산과 금융부채의 조합으로 구성된 집합)의 일부를 구성하고, 공정가치 기준으로 관리하고 그 성과를 평가하며, 그 정보를 내부적으로 제공하는 경우
- 금융부채가 하나 이상의 내재파생상품을 포함하는 계약의 일부를 구성하고 기업회계기준서 제1109호에 따라 합성계약 전체(자산 또는 부채)를 당기손익인식항목으로 지정할 수 있는 경우

당기손익-공정가치측정금융부채는 공정가치로 측정하며 위험회피관계로 지정된 부분을 제외한 공정가치의 변동으로 인해 발생하는 평가손익은 당기손익으로 인식합니다.

그러나 금융부채를 당기손익-공정가치측정 항목으로 지정하는 경우에 부채의 신용위험 변동으로 인한 금융부채의 공정가치 변동금액은 부채의 신용위험 변동효과를 기타포괄손익으로 인식하는 것이 당기손익에 회계불일치를 일으키거나 확대하는 것이 아니라면 기타포괄손익으로 인식합니다. 부채의 나머지 공정가치 변동은 당기손익으로 인식합니다. 기타포괄손익으로 인식된 금융부채의 신용위험으로 인한 공정가치 변동은 후속적으로 당기손익으로 재분류되지 않으며, 대신 금융부채가 제거될 때 이익잉여금으로 대체됩니다.

2) 상각후원가측정 금융부채

금융부채는 사업결합에서 취득자의 조건부대가이거나 단기매매항목이거나 최초 인식시 당기손익인식항목으로 지정할 경우에 해당하지 않는 경우 후속적으로 유효이자율법을 사용하여 상각후원가로 측정됩니다.

유효이자율법은 금융부채의 상각후원가를 계산하고 관련 기간에 걸쳐 이자비용을 배분하는 방법입니다. 유효이자율은 금융부채의 기대존속기간이나 적절하다면 더 짧은 기간에 지급하거나 수취하는 수수료와 포인트, 거래원가 및 기타 할증액 또는 할인액을 포함하여 예상되는 미래현금지급액의 현재가치를 금융부채의 상각후원가와 정확히 일치시키는 이자율입니다.

(5) 금융보증부채

금융보증계약은 채무상품의 최초 계약조건이나 변경된 계약조건에 따라 지급기일에 특정 채무자가 지급하지 못하여 보유자가 입은 손실을 보상하기 위해 발행자가 특정금액을 지급하여야 하는 계약입니다.

연결회사가 제공한 금융보증계약은 최초 인식시 공정가치로 측정되며, 후속적으로는다음 중 큰 금액으로 측정합니다.

- 1) 금융상품의 손상규정에 따라 산정한 손실충당금
- 2) 최초 인식금액에서 기업회계기준서 제1115호에 따라 인식한 이익누계액을 차감한 금액

(6) 금융부채의 제거

금융부채는 계약상 의무가 이행, 취소 또는 만료되어 소멸되거나 기존 금융부채의 조건이 실질적으로 변경된 경우에 재무상태표에서 제거됩니다. 소멸하거나 제3자에게 양도한 금융부채의 장부금액과 지급한 대가(양도한 비현금자산이나 부담한 부채를 포함)의 차액은 당기손익으로 인식합니다.

(7) 금융상품의 상계

금융자산과 부채는 인식한 자산과 부채에 대해 법적으로 집행가능한 상계권리를 현재 보유하고 있고, 순액으로 결제하거나 자산을 실현하는 동시에 부채를 결제할 의도를 가지고 있을 때 상계하여 재무상태표에 순액으로 표시합니다. 법적으로 집행가능한 상계권리는 미래사건에 좌우되지 않으며, 정상적인 사업과정의 경우와 채무불이행의 경우 및 지급불능이나 파산의 경우에도 집행가능한 것을 의미합니다.

2.11 파생상품

연결회사는 이자율위험과 외화위험을 관리하기 위하여 통화선도, 이자율스왑, 통화스왑 등 다수의 파생상품계약을 체결하고 있습니다.

파생상품은 최초 인식시 계약일의 공정가치로 측정하고 있으며, 후속적으로 매 보고기간말의 공정가치로 재측정하고 있습니다. 파생상품을 위험회피수단으로 지정하였으나 위험회피에 효과적이지 않다면 파생상품의 공정가치변동으로 인한 평가손익은 즉시 당기손익으로 인식하고 있습니다. 파생상품을 위험회피수단으로 지정하고 위험회피에 효과적이라면 당기손익의 인식시점은 위험회피관계의 특성에 따라 좌우됩니다.

공정가치가 정(+)의 값을 갖는 파생상품은 금융자산으로 인식하며, 부(-)의 값을 갖는 파생상품을 금융부채로 인식하고 있습니다. 파생상품은 파생상품의 잔여만기가 12개월을 초과하고 12개월 이내에 실현되거나 결제되지 않을 것으로 예상되는 경우에는 비유동자산 또는 비유동부채로 분류하고 있습니다. 기타 파생상품은 유동자산 또는 유동부채로 표시하고 있습니다.

(1) 내재파생상품

파생상품이 아닌 주계약에 내재된 파생상품은 내재파생상품의 경제적 특성 및 위험이 주계약의 경제적 특성 및 위험과 밀접하게 관련되어 있지 않고 내재파생상품과 동일한 조건을 가지는 별도의 금융상품 등이 파생상품의 정의를 충족하며 합성계약의 공정가치변동을 당기손익으로 인식하지 않는 경우 별도의 파생상품으로 회계처리하고 있습니다. 내재파생상품과 관련되어 있는 합성계약의 잔여만기가 12개월을 초과하고, 12개월 이내에 실현되거나 결제되지 않을 것으로 예상되는 경우에는 내재파생상품은 비유동자산 또는 비유동부채로 표시하고 있습니다. 기타 내재파생상품은 유동자산 또는 유동부채로 표시하고 있습니다.

(2) 위험회피회계

연결회사는 파생상품, 내재파생상품 또는 회피대상위험이 외화위험인 경우에는 비파생금융상품을 공정가치위험회피, 현금흐름위험회피 또는 해외사업장순투자위험회피에 대한 위험회피수단으로 지정하고 있습니다. 확정계약의 외화위험회피는 현금흐름위험회피로 회계처리하고 있습니다.

연결회사는 위험회피 개시시점에 위험회피를 수행하는 위험관리의 목적과 전략에 따라 위험회피수단과 위험회피대상항목의 관계를 문서화하고 있습니다. 또한 연결회사는 위험회피의 개시시점과 후속기간에 위험회피수단이 회피대상위험으로 인한 위험회피대상항목의 공정가치 또는 현금흐름의 변동을 상쇄하는데 효과적인지 여부를 문서화하고 있습니다. 위험회피 관계가 다음의 위험회피효과에 대한 요구사항을 모두 충족하는 경우에 효과적입니다.

- 위험회피대상항목과 위험회피수단 사이에 경제적 관계가 있는 경우
- 신용위험의 효과가 위험회피대상항목과 위험회피수단의 경제적 관계로 인한 가치변동보다 지배적이지 않은 경우
- 위험회피관계의 위험회피비율이 연결회사가 실제로 위험을 회피하는 위험회피대상항목의 수량과 위험회피대상항목의 수량의 위험을 회피하기 위해 연결회사가 실제 사용하는 위험회피수단의 수량의 비율과 같은 경우

위험회피관계가 위험회피비율과 관련된 위험회피 효과성의 요구사항을 더는 충족하지 못하지만 지정된 위험회피관계에 대한 위험관리의 목적이 동일하게 유지되고 있다면, 위험회피 관계가 다시 적용조건을 충족할 수 있도록 위험회피관계의 위험회피비율을 조정하고 있습니다.

연결회사는 선도계약의 공정가치 전체 변동을 선도계약을 포함하는 위험회피관계 전체에 대한 위험회피수단으로 지정하고 있습니다.

연결회사는 예상거래를 위험회피하기 위해 옵션계약을 이용하는 경우에 옵션의 내재가치만 위험회피수단으로 지정하였습니다. 기업회계기준서 제1039호에서는 옵션의 공정가치 중 시간가치 변동은 즉시 당기손익으로 인식되었습니다. 기업회계기준서 제1109호에서는 위험회피대상항목과 관련된 옵션의 시간가치 변동은 기타포괄손익으로 인식하고 자본의 자본에 누적된 금액은 위험회피대상항목이 당기손익에 영향을 미치는 기간에 당기손익으로 재분류되거나 자본에서 제거하고 비금융항목의 장부금액에 직접 포함됩니다.

연결회사는 옵션계약의 내재가치만을 위험회피수단으로 지정하였습니다. 대응된 옵션의 시간가치는 기타포괄손익으로 인식하며 위험회피원가적립금에 누적됩니다. 위험회피대상항목이 거래와 관련된 것이라면 시간가치는 위험회피대상항목이 당기손익에 영향을 미칠 때 당기손익으로 재분류됩니다. 위험회피대상항목이 기간과 관련된 것이라면 위험회피원가적립금에 누적된 금액은 합리적인 기준에 따라 당기손익으로 재분류되며, 연결회사는 정액 상각을 적용하고 있습니다. 재분류된 금액은 위험회피대상항목과 동일한 항목으로 당기손익에 인식됩니다. 위험회피대상항목이 비금융항목인 경우 위험회피원가적립금에 누적된 금액은 자본에서 직접 제거하며 인식된 비금융항목의 최초 장부금액에 포함됩니다. 또한 위험회피원가적립금이 차손이며 그 차손의 전부나 일부가 미래 기간에 회복되지 않을 것으로 예상된다면 그 금액은 즉시 당기손익으로 재분류됩니다.

(3) 공정가치위험회피

연결회사는 위험회피수단으로 지정되고 공정가치위험회피회계의 적용요건을 충족한 파생상품의 공정가치변동을 즉시 당기손익으로 인식하고 있으며, 회피대상위험으로 인한 위험회피대상항목의 공정가치변동도 즉시 당기손익으로 인식하고 있습니다. 위험회피수단의 공정가치변동과 회피대상위험으로 인한 위험회피대상항목의 공정가치변동은 연결포괄손익계산서상 위험회피대상항목과 관련된 항목에 인식하고 있습니다.

공정가치위험회피회계는 연결회사가 위험회피관계의 지정을 철회하는 경우, 위험회피수단이 소멸, 매각, 청산 또는 행사되는 경우 또는 공정가치위험회피회계의 적용요건을 더 이상 충족하지 않는 경우에 중단됩니다. 회피대상위험으로 인한 위험회피대상항목의 장부금액 조정은 위험회피회계가 중단된 날부터 상각하여 당기손익으로 인식하고 있습니다.

(4) 현금흐름위험회피

연결회사는 위험회피수단으로 지정되고 현금흐름위험회피회계의 적용요건을 충족한 파생상품의 공정가치변동분 중 위험회피에 효과적인 부분은 기타포괄손익으로 인식하고 현금흐름위험회피적립금에 누계하고 있습니다. 위험회피에 비효과적인 부분과 관련된 손익은 당기손익으로 인식하고, 연결포괄손익계산서상 '기타영업외손익'항목으로 처리하고 있습니다.

이전에 기타포괄손익으로 인식하고 자본항목에 누계한 위험회피수단 평가손익은 위험회피대상항목이 당기손익으로 인식되는 때에 당기손익으로 재분류하고 있으며, 재분류된 금액은 연결포괄손익계산서상 위험회피대상항목과 관련된 항목에 인식하고 있습니다. 그러나 위험회피대상 예상거래에 따라 향후 비금융자산이나 비금융부채를인식하는 경우에는 이전에 기타포괄손익으로 인식하고 자본항목에 누계한 위험회피수단 평가손익은 자본에서 제거하여 비금융자산 또는 비금융부채의 최초 원가에 포함하고 있습니다.

현금흐름위험회피회계는 연결회사가 위험회피관계의 지정을 철회하는 경우, 위험회피수단이 소멸, 매각, 청산, 행사되는 경우 또는 현금흐름위험회피회계의 적용요건을더 이상 충족하지 않는 경우에 중단됩니다. 현금흐름위험회피회계 중단시점에서 기타포괄손익으로 인식하고 자본항목에 누계한 위험회피수단의 평가손익은 계속하여 자본으로 인식하고 예상거래가 궁극적으로 당기손익으로 인식될 때 당기손익으로 재분류하고 있습니다. 그러나 예상거래가 더 이상 발생하지 않을 것으로 예상되는 경우에는 자본으로 인식한 위험회피수단의 누적평가손익은 즉시 당기손익으로 재분류하고 있습니다.

2.12 유형자산

유형자산은 원가로 측정하고 있으며 최초 인식 후에 취득원가에서 감가상각누계액과손상차손누계액을 차감한 금액을 장부금액으로 표시하고 있습니다. 유형자산의 원가는 당해 자산의 매입 또는 건설과 직접적으로 관련되어 발생한 지출로서 경영진이 의도하는 방식으로 자산을 가동하는데 필요한 장소와 상태에 이르게 하는 데 직접 관련되는 원가와 자산을 해체, 제거하거나 부지를 복구하는 데 소요될 것으로 최초에 추정되는 원가를 포함하고 있습니다.

후속원가는 자산으로부터 발생하는 미래경제적효익이 유입될 가능성이 높으며, 그 원가를 신뢰성 있게 측정할 수 있는 경우에 한하여 자산의 장부금액에 포함하거나 적절한 경우 별도의 자산으로 인식하고 있으며, 대체된 부분의 장부금액은 제거하고 있습니다. 한편 일상적인 수선·유지와 관련하여 발생하는 원가는 발생시점에 당기손익으로 인식하고 있습니다.

유형자산 중 토지는 감가상각을 하지 않으며, 이를 제외한 유형자산은 아래에 제시된개별 자산별로 추정된 경제적 내용연수 동안 감가상각하고 있습니다.

구분	내용연수	상각방법
업무용건물	50년	정액법
임차점포시설물	5년	정액법
업무용동산	5년	정액법

유형자산을 구성하는 일부의 원가가 당해 유형자산의 전체원가에 비교하여 중요하다면, 해당 유형자산을 감가상각할 때 그 부분은 별도로 구분하여 감가상각하고 있습니다.

유형자산의 감가상각방법, 잔존가치 및 내용연수는 매 회계연도 말에 재검토하고 있으며, 이를 변경하는 것이 적절하다고 판단되는 경우 회계추정의 변경으로 회계처리하고 있습니다.

유형자산을 처분하거나 사용이나 처분을 통한 미래경제적효익이 기대되지 않을 때 해당 유형자산의 장부금액을 연결재무상태표에서 제거하고 있습니다. 유형자산의 제거로 인하여 발생하는 손익은 순매각금액과 장부금액의 차이로 결정하고 있으며, 해당 유형자산이 제거되는 시점에 당기손익으로 인식하고 있습니다.

2.13 투자부동산

임대수익이나 시세차익을 얻기 위하여 보유하고 있는 부동산은 투자부동산으로 분류하고 있습니다. 투자부동산은 취득 시 발생한 거래원가를 포함하여 최초 인식 시점에 원가로 측정하며, 최초 인식 후에 취득원가에서 감가상각누계액과 손상차손누계액을 차감한 금액을 장부금액으로 표시하고 있습니다.

후속원가는 자산으로부터 발생하는 미래경제적효익이 유입될 가능성이 높으며, 그 원가를 신뢰성 있게 측정할 수 있는 경우에 한하여 자산의 장부금액에 포함하거나 적절한 경우 별도의 자산으로 인식하고 있으며, 후속지출에 의해 대체된 부분의 장부금액은 제거하고 있습니다. 한편 일상적인 수선·유지와 관련하여 발생하는 원가는 발생시점에 당기손익으로 인식하고 있습니다.

투자부동산 중 토지에 대해서는 감가상각을 하지 않으며, 토지를 제외한 투자부동산은 경제적 내용연수에 따라 50년을 적용하여 정액법으로 상각하고 있습니다.

투자부동산의 감가상각방법, 잔존가치 및 내용연수는 매 회계연도 말에 재검토하고 있으며, 이를 변경하는 것이 적절하다고 판단되는 경우 회계추정의 변경으로 회계처리하고 있습니다.

투자부동산을 처분하거나, 투자부동산의 사용을 영구히 중지하고 처분으로도 더 이상의 미래경제적효익을 기대할 수 없는 경우에 해당 투자부동산의 장부금액을 연결재무상태표에서 제거하고 있습니다. 투자부동산의 제거로 인하여 발생하는 손익은 순매각금액과 장부금액의 차이로 결정하고 있으며, 해당 투자부동산이 제거되는 시점의 당기손익으로 인식하고 있습니다.

2.14 리스

1-1) 연결회사가 리스이용자인 경우

연결회사는 계약 약정일에 계약이 리스인지 또는 계약에 리스가 포함되어 있는지를 평가합니다. 연결회사는 리스이용자인 경우에 단기리스(리스기간이 12개월 이하)와 소액 기초자산 리스를 제외한 모든 리스 약정과 관련하여 사용권자산과 그에 대응되는 리스부채를 인식합니다. 연결회사는 다른 체계적인 기준이 리스이용자의 효익의 형태를 더 잘 나타내는 경우가 아니라면 단기리스와 소액 기초자산 리스에 관련되는 리스료를 리스기간에 걸쳐 정액 기준으로 비용으로 인식합니다.

리스부채는 리스개시일에 그날 현재 지급되지 않은 리스료를 리스의 내재이자율로 할인한 현재가치로 최초 측정합니다. 만약 리스의 내재이자율을 쉽게 산정할 수 없는 경우에는 리스이용자의 증분차입이자율을 사용합니다.

리스부채의 측정에 포함되는 리스료는 다음 금액으로 구성됩니다.

- 고정리스료 (실질적인 고정리스료를 포함하고 받을 리스 인센티브는 차감)
- 지수나 요율(이율)에 따라 달라지는 변동리스료. 처음에는 리스개시일의 지수나 요율(이율)을 사용하여 측정함
- 잔존가치보증에 따라 리스이용자가 지급할 것으로 예상되는 금액
- 리스이용자가 매수선택권을 행사할 것이 상당히 확실한 경우에 그 매수선택권의 행사가격
- 리스기간이 리스이용자의 종료선택권 행사를 반영하는 경우에 그 리스를 종료하기 위하여 부담하는 금액

연결회사는 리스부채를 연결재무상태표에서 다른 부채와 구분하여 표시합니다.

리스부채는 후속적으로 리스부채에 대한 이자를 반영하여 장부금액을 증액(유효이자율법을 사용)하고, 지급한 리스료를 반영하여 장부금액을 감액하여 측정합니다.

연결회사는 다음의 경우에 리스부채를 재측정하고 관련된 사용권자산에 대해 상응하는 조정을 합니다.

- 리스기간이 변경되거나, 매수선택권 행사에 대한 평가의 변경을 발생시키는 상황의 변경이나 유의적인 사건이 발생하는 경우. 이러한 경우 리스부채는 수정된 리스료를 수정된 할인율로 할인하여 다시 측정합니다.
- 지수나 요율(이율)의 변경이나 잔존가치보증에 따라 지급할 것으로 예상되는 금액이 변동되어 리스료가 변경되는 경우. 이러한 경우 리스부채는 수정된 리스료를 변경되지 않은 할인율로 할인하여 다시 측정합니다. 다만 변동이자율의 변동으로 리스료에 변동이 생긴 경우에는 그 이자율 변동을 반영하는 수정 할인율을 사용합니다.
- 리스계약이 변경되고 별도 리스로 회계처리하지 않는 경우. 이러한 경우 리스부채는 변경된 리스의 리스기간에 기초하여, 수정된 리스료를 리스변경 유효일 현재의 수정된 할인율로 할인하여 다시 측정합니다.

사용권자산은 리스부채의 최초 측정금액과 리스개시일이나 그 전에 지급한 리스료(받은 리스 인센티브는 차감) 및 리스이용자가 부담하는 리스개설직접원가를 차감한 금액으로 구성됩니다. 사용권자산은 원가에서 감가상각누계액과 손상차손누계액을 차감하여 후속 측정합니다.

연결회사가 리스 조건에서 요구하는 대로 기초자산을 해체하고 제거하거나, 기초자산이 위치한 부지를 복구하거나, 기초자산 자체를 복구할 때 부담하는 원가의 추정치는 기업회계기준서 제1037호에 따라 인식하고 측정합니다. 그러한 원가가 재고자산을 생산하기 위하여 발생한 것이 아니라면, 원가가 사용권자산과 관련이 있는 경우 사용권자산 원가의 일부로 그 원가를 인식합니다.

리스기간 종료시점 이전에 리스이용자에게 기초자산의 소유권을 이전하는 경우나 사용권자산의 원가에 리스이용자가 매수선택권을 행사할 것임이 반영되는 경우에, 리스이용자는 리스개시일부터 기초자산의 내용연수 종료시점까지 사용권자산을 감가상각하고 있습니다. 그 밖의 경우에는 리스이용자는 리스개시일부터 사용권자산의 내용연수 종료일과 리스기간 종료일 중 이른 날까지 사용권자산을 감가상각하고 있습니다.

연결회사는 사용권자산이 손상되었는지 결정하기 위하여 기업회계기준서 제1036호를 적용하며, 식별된 손상차손에 대한 회계처리는 '영업권을 제외한 유·무형자산의 손상'의 회계정책 (주석 2.16 참고)에 설명되어 있습니다.

2.15 무형자산

(1) 개별취득하는 무형자산

내용연수가 유한한 개별 취득하는 무형자산은 취득원가에서 상각누계액과 손상차손누계액을 차감한 금액으로 인식하며, 추정내용연수에 걸쳐 정액법으로 상각비를 계상하고 있습니다. 무형자산의 내용연수 및 상각방법은 매 회계연도 말에 재검토하고 있으며, 이를 변경하는 것이 적절하다고 판단되는 경우 회계추정의 변경으로 회계처리하고 있습니다. 내용연수가 비한정인 개별 취득하는 무형자산은 취득원가에서 손상차손누계액을 차감한 금액으로 인식합니다.

(2) 내부적으로 창출한 무형자산

개발활동(또는 내부프로젝트의 개발단계)과 관련된 지출은 해당 개발계획의 결과가 새로운 제품의 개발이나 실질적 기능 향상을 위한 것이며 연결회사가 그 개발계획의 기술적, 상업적 달성가능성이 높고 소요되는 자원을 신뢰성있게 측정가능한 경우에만 무형자산으로 인식하고 있습니다. 내부적으로 창출한 무형자산의 취득원가는 그 무형자산이 위에서 기술한 인식 조건을최초로 충족시킨 시점 이후에 발생한 지출의 합계이며, 내부적으로 창출한 무형자산으로 인식되지 않는 개발원가는 발생시점에 비용으로 인식하고 있습니다.

내부적으로 창출한 무형자산은 최초 인식 후에 취득원가에서 상각누계액과 손상차손누계액을 차감한 금액으로 표시하고 있습니다.

(3) 사업결합으로 취득한 무형자산

사업결합으로 취득하고 영업권과 분리하여 인식한 무형자산의 취득원가는 취득일의 공정가치로 측정하고, 최초 인식 후에 사업결합으로 취득한 무형자산은 취득원가에서 상각누계액과 손상차손누계액을 차감한 금액으로 표시하고 있으며, 추정내용연수에 걸쳐 정액법으로 상각비를 계상하고 있습니다.

무형자산은 아래에 제시된 개별 자산별로 추정된 경제적 내용연수 동안 정액법으로 감가상각하고 있습니다.

구 분	내 용 연 수
개발비	3~5년
소프트웨어	3~5년
산업재산권	5년
기타무형자산	3년~10년

(4) 무형자산의 제거

무형자산을 처분하거나 사용이나 처분을 통한 미래경제적효익이 기대되지 않을 때 해당 무형자산의 장부금액을 연결재무상태표에서 제거하고 있습니다. 무형자산의 제거로 인하여 발생하는 손익은 순매각금액과 장부금액의 차이로 결정하고 있으며, 해당 무형자산이 제거되는 시점에 당기손익으로 인식하고 있습니다

2.16 영업권을 제외한 유·무형자산의 손상

영업권을 제외한 유·무형자산은 자산손상을 시사하는 징후가 있는지를 매 보고기간말마다 검토하고 있으며, 자산손상을 시사하는 징후가 있는 경우에는 손상차손금액을 결정하기 위하여 자산의 회수가능액을 추정하고 있습니다. 연결회사는 개별 자산별로 회수가능액을 추정하고 있으며, 개별 자산의 회수가능액을 추정할 수 없는 경우에는 그 자산이 속하는 현금창출단위의 회수가능액을 추정하고 있습니다. 공동자산은 합리적이고 일관된 배분기준에 따라 개별 현금창출단위에 배분하며, 개별 현금창출단위로 배분할 수 없는 경우에는 합리적이고 일관된 배분기준에 따라 배분될 수 있는 최소 현금창출단위집단에 배분하고 있습니다.

비한정내용연수를 가진 무형자산 또는 아직 사용할 수 없는 무형자산은 자산손상을 시사하는 징후와 관계없이 매년 손상검사를 실시하고 있습니다.

회수가능액은 개별 자산 또는 현금창출단위의 순공정가치와 사용가치 중 큰 금액으로 측정하며, 자산(또는 현금창출단위)의 회수가능액이 장부금액에 미달하는 경우에는 자산(또는 현금창출단위)의 장부금액을 회수가능액으로 감소시키고 감소된 금액은 당기손익으로 인식하고 있습니다.

과거기간에 인식한 손상차손을 환입하는 경우 개별 자산(또는 현금창출단위)의 장부금액은 수정된 회수가능액과 과거기간에 손상차손을 인식하지 않았다면 현재 기록되어 있을 장부금액 중 작은 금액으로 결정하고 있으며, 해당 손상차손환입은 즉시 당기손익으로 인식하고 있습니다.

2.17 관계기업과 공동기업에 대한 투자

관계기업이란 연결회사가 유의적인 영향력을 보유하는 기업을 말하며, 유의적인 영향력이란 피투자회사의 재무정책과 영업정책에 관한 의사결정에 참여할 수 있는 능력으로 그러한 정책에 대한 지배력이나 공동지배력은 아닌 것을 말합니다.

공동기업은 약정의 공동지배력을 보유하는 당사자들이 그 약정의 순자산에 대한 권리를 보유하는 공동약정을 말하며, 공동지배력은 약정의 지배력에 대한 계약상 합의된 공유로서, 관련활동에 대한 결정에 지배력을 공유하는 당사자들 전체의 동의가 요구될 때에만 존재합니다.

관계기업이나 공동기업에 대한 투자가 기업회계기준서 제1105호 '매각예정비유동자산과 중단영업'에 의하여 매각예정자산으로 분류되는 경우를 제외하고는 관계기업과 공동기업의 당기순이익, 자산과 부채는 지분법을 적용하여 연결재무제표에 포함됩니다. 지분법을 적용함에 있어 관계기업과 공동기업투자는 취득원가에서 지분 취득 후 발생한 관계기업과 공동기업의 순자산에 대한 지분변동액을 조정하고, 각 관계기업과 공동기업투자에 대한 손상차손을 차감한 금액으로 연결재무상태표에 표시하였습니다. 관계기업과 공동기업에 대한 연결회사의 지분(실질적으로 관계기업과 공동기업에 대한 연결회사의 순투자의 일부를 구성하는 장기투자항목을 포함)을 초과하는 관계기업과 공동기업의 손실은 연결회사가 법적의무 또는 의제의무를 지고 있거나 관계기업과 공동기업을 대신하여 지급하여야 하는 경우에만 인식합니다.

취득일 현재 관계기업과 공동기업의 식별가능한 자산, 부채 그리고 우발부채의 공정가치순액 중 연결회사의 지분을 초과하는 매수원가는 영업권으로 인식하였습니다. 영업권은 투자자산의 장부금액에 포함되며 투자자산의 일부로서 손상여부를 검토합니다. 매수원가를 초과하는 식별가능한 자산, 부채 그리고 우발부채의 순공정가치에 대한 연결회사의 지분해당이 재검토 후에도 존재하는 경우에는 당기순이익으로 인식됩니다.

관계기업과 공동기업에 대한 유의적인 영향력을 상실한 이후에도 기존의 관계기업과 공동기업에 대한 투자자산 중 일부를 계속 보유하고 있다면, 유의적인 영향력을 상실한 시점의 당해 투자자산의 공정가치를 기업회계기준서 제1109호에 따른 금융자산의 최초 인식시의 공정가치로 간주합니다. 이 때 보유하는 투자자산의 장부금액과 공정가치의 차이는 관계기업(또는 공동기업)처분손익에 포함하여 당기손익으로 인식합니다. 또한 투자자는 관계기업과 공동기업이 관련 자산이나 부채를 직접 처분한 경우의 회계처리와 동일한 기준으로 그 관계기업 및 공동기업과 관련하여 기타포괄손익으로 인식한 모든 금액에 대하여 회계처리합니다. 그러므로 관계기업이 이전에 기타포괄손익으로 인식한 손익을 관련 자산이나 부채의 처분으로 당기손익으로 재분류하게 되는 경우, 투자자는 관계기업과 공동기업에 대한 유의적인 영향력을 상실한 때에 손익을 자본에서 당기손익으로 재분류(재분류 조정)합니다.

그리고 관계기업이나 공동기업에 대한 소유지분이 감소하지만 지분법을 계속 적용하는 경우에는 이전에 기타포괄손익으로 인식했던 손익이 관련 자산이나 부채의 처분에 따라 당기손익으로 재분류되는 경우라면, 그 손익 중 소유지분의 감소와 관련된 비례적 부분을 당기손익으로 재분류합니다. 또한 관계기업이나 공동기업에 대한 투자의 일부가 매각예정분류 기준을 충족하는 경우 기업회계기준서 제1105호를 적용하고 있습니다.

연결회사는 손상징후가 있는 경우, 관계기업과 공동기업투자의 전체 장부금액(영업권포함)을 기업회계기준서 제1036호 '자산손상'에 따라 회수가능액(순공정가치와 사용가치 중 큰 금액)과 비교하여 손상검사를 하고 있습니다. 인식된 손상차손은 관계기업과 공동기업투자의 장부금액의 일부를 구성하는 어떠한 자산(영업권 포함)에도 배분하지 않습니다. 그리고 손상차손의 환입은 기업회계기준서 제1036호에 따라 이러한 투자자산의 회수가능액이 후속적으로 증가하는 만큼 인식하고 있습니다.

관계기업투자가 공동기업투자가 되거나 반대로 공동기업투자가 관계기업투자로 되는 경우, 연결회사는 지분법을 계속 적용하며 잔여 보유지분을 재측정하지 않습니다.

연결회사가 관계기업이나 공동기업과 거래를 하는 경우, 관계기업과 공동기업의 거래에서 발생한 손익은 연결회사와 관련이 없는 관계기업과 공동기업에 대한 지분에 해당하는 부분만을 연결회사의 연결재무제표에 인식하고 있습니다.

2.18 비금융자산의 손상

영업권을 제외한 유·무형자산은 자산손상을 시사하는 징후가 있는지를 매 보고기간 말마다 검토하고 있으며, 자산손상을 시사하는 징후가 있는 경우에는 손상차손금액을 결정하기 위하여 자산의 회수가능액을 추정하고 있습니다. 연결회사는 개별 자산별로 회수가능액을 추정하고 있으며, 개별 자산의 회수가능액을 추정할 수 없는 경우에는 그 자산이 속하는 현금창출단위의 회수가능액을 추정하고 있습니다. 공동자산은 합리적이고 일관된 배분기준에 따라 개별 현금창출단위에 배분하며, 개별 현금창출단위로 배분할 수 없는 경우에는 합리적이고 일관된 배분기준에 따라 배분될 수 있는 최소 현금창출단위집단에 배분하고 있습니다.

비한정내용연수를 가진 무형자산 또는 아직 사용할 수 없는 무형자산은 자산손상을 시사하는 징후와 관계없이 매년 손상검사를 실시하고 있습니다.

회수가능액은 개별 자산 또는 현금창출단위의 순공정가치와 사용가치 중 큰 금액으로 측정하며, 자산(또는 현금창출단위)의 회수가능액이 장부금액에 미달하는 경우에는 자산(또는 현금창출단위)의 장부금액을 회수가능액으로 감소시키고 감소된 금액은 당기손익으로 인식하고 있습니다.

과거기간에 인식한 손상차손을 환입하는 경우 개별 자산(또는 현금창출단위)의 장부금액은 수정된 회수가능액과 과거기간에 손상차손을 인식하지 않았다면 현재 기록되어 있을 장부금액 중 작은 금액으로 결정하고 있으며, 해당 손상차손환입은 즉시 당기손익으로 인식하고 있습니다.

2.19 매각예정비유동자산

연결회사는 비유동자산(또는 처분자산집단)의 장부금액이 계속 사용이 아닌 매각거래로 주로 회수될 것이라면 이를 매각예정자산으로 분류하고 있습니다. 이러한 조건은 비유동자산(또는 처분자산집단)이 현재의 상태에서 통상적이고 관습적인 거래조건만으로 즉시 매각가능하여야 하며 매각될 가능성이 매우 높을 때에만 충족된 것으로 간주됩니다. 경영진은 자산의 매각계획을 확약해야 하며 분류시점에서 1년 이내에 매각완료요건이 충족될 것으로 예상되어야 합니다.

연결회사는 종속기업에 대한 지배력의 상실을 가져오는 매각계획을 확약하는 경우, 매각 이후 연결회사가 종전 종속기업에 대한 비지배지분의 보유 여부에 관계없이 앞에서 언급한 조건을 충족한다면 해당 종속기업의 모든 자산과 부채를 매각예정으로 분류하고 있습니다.

연결회사가 관계기업 또는 공동기업에 대한 투자 전체 또는 일부의 매각계획을 확약하는 경우, 매각될 관계기업 또는 공동기업에 대한 투자 전체 또는 일부는 상기에서 언급된 매각예정분류기준을 충족하는 경우 매각예정으로 분류하며, 연결회사는 매각예정으로 분류된 부분과 관련된 관계기업 또는 공동기업에 대한 투자에 대하여 지분법 적용을 중단합니다. 한편 매각예정으로 분류되지 않는 관계기업 또는 공동기업에 대한 투자의 잔여 보유분에 대해서는 지분법을 계속 적용하며, 다만 매각으로 인하여 연결회사가 관계기업 또는 공동기업에 대한 유의적인 영향력이 상실되는 경우 매각시점에 지분법의 적용을 중단합니다.

관계기업 또는 공동기업에 대한 투자를 매각한 이후에도 연결회사의 관계기업 또는 공동기업 투자에 대한 잔여 보유분에 지분법을 계속 적용하는 경우가 아니라면, 연결회사는 관계기업 또는 공동기업에 대한 투자의 잔여 보유분을 기업회계기준서 제1109호 '금융상품'에 따라 회계처리합니다.

매각예정으로 분류된 비유동자산(또는 처분자산집단)은 장부금액과 순공정가치 중 낮은 금액으로 측정하고 있습니다.

2.20 충당부채

충당부채는 과거의 사건으로 인한 현재의무(법적의무 또는 의제의무)로서, 당해 의무를 이행할 가능성이 높으며 그 의무의 이행에 소요될 금액을 신뢰성있게 추정할 수 있을 경우에 인식하고 있습니다.

충당부채로 인식하는 금액은 관련된 사건과 상황에 대한 불가피한 위험과 불확실성을 고려하여 현재 의무의 이행에 소요되는 지출에 대한 각 보고기간 말 현재 최선의 추정치입니다. 화폐의 시간가치 효과가 중요한 경우 충당부채는 의무를 이행하기 위하여 예상되는 지출액의 현재가치로 평가하고 있습니다. 할인율은 부채의 고유한 위험과 화폐의 시간가치에 대한 현행 시장의 평가를 반영한 세전 이자율입니다. 시간경과에 따른 충당부채의 증가는 발생시 금융원가로 당기손익에 인식하고 있습니다.

충당부채를 결제하기 위해 필요한 지출액의 일부 또는 전부를 제 3 자가 변제할 것이 예상되는 경우 연결회사가 의무를 이행한다면 변제를 받을 것이 거의 확실하고 그 금액을 신뢰성있게 측정할 수 있는 경우에는 당해 변제금액을 자산으로 인식하고 있습니다.

매 보고기간 말마다 충당부채의 잔액을 검토하고, 보고기간 말 현재 최선의 추정치를 반영하여 조정하고 있습니다. 의무이행을 위하여 경제적효익이 내재된 자원이 유출될 가능성이 더 이상 높지 아니한 경우에는 관련 충당부채를 환입하고 있습니다.

(1) 손실부담계약

손실부담계약에 따른 현재의무를 충당부채로 인식, 측정하고 있습니다. 연결회사가 계약상의 의무이행에서 발생하는 회피 불가능한 원가가 당해 계약에 의하여 받을 것으로 기대되는 경제적효익을 초과하는 계약을 체결하고 있는 경우에 손실부담계약을부담하고 있는 것으로 판단하고 있습니다.

(2) 구조조정

연결회사가 구조조정에 대한 공식적이며 구체적인 계획을 수립하였으며, 구조조정 계획의 이행에 착수하거나 구조조정의 영향을 받을 당사자에게 구조조정의 주요 내용을 공표함으로써 구조조정의 영향을 받을 당사자가 연결회사가 구조조정을 이행할 것이라는 정당한 기대를 가지게 될 때에 구조조정충당부채를 인식하고 있습니다. 구조조정과 관련하여 직접 발생하는 지출에서 구조조정과 관련하여 필수적으로 발생하고 기업의 지속적인 활동과 관련 없는 지출만을 구조조정충당부채금액으로 측정하고 있습니다.

손실부담계약이 발생하는 경우 관련된 현재의무는 충당부채로 인식하고 측정합니다. 손실부담계약은 계약상의 의무이행에서 발생하는 회피 불가능한 원가가 당해 계약에 의하여 받을 것으로 기대되는 경제적효익을 초과하는 경우에 발생합니다. 회피 불가능한 원가는 계약을 해지하기 위한 최소순원가로서 계약을 이행하기 위하여 소요되는 원가와 계약을 이행하지 못하였을 때 지급하여야 할 보상금 또는 위약금 중 작은 금액으로 측정합니다.

(3) 사업결합으로 인수한 우발부채

사업결합으로 인수한 우발부채는 취득일의 공정가치로 측정하고 있습니다. 후속 보고기간 말에 당해 우발부채는 기업회계기준서 제1037호 '충당부채, 우발부채 및 우발자산'에 따라 인식하여야 할 금액과 처음 인식금액에서, 적절하다면 기업회계기준서 제1115호 '고객과의 계약에서 생기는 수익'의 원칙에 따라 인식된 누적 수익 금액을 차감한 금액 중 큰 금액으로 측정하고 있습니다.

(4) 지급보증충당부채 및 미사용한도충당부채

확정지급보증 및 미확정지급보증에 대하여 지급보증충당부채를, 신용카드 관련 미사용한도와 가계 및 기업에 대한 한도대출약정 중 미사용한도에 대하여 미사용약정충당부채를 인식하고 있으며, 이를 위하여 신용환산율(CCF: Credit Conversion Factor), 부도율, 부도시 손실율 등을 적용한 평가모형을 이용하고 있습니다.

2.21 수익·비용의 인식

(1) 이자수익과 이자비용

상각후원가 측정 및 기타포괄손익-공정가치 측정 금융상품 이자수익과 이자비용은 유효이자율법을 적용하여 포괄손익계산서에 인식합니다. 유효이자율법은 금융자산이나 금융부채의 상각후원가를 계산하고 관련 기간에 걸쳐 이자수익이나 이자비용을배분하는 방법입니다.

유효이자율은 금융상품의 기대존속기간이나 적절하다면 더 짧은 기간에 예상되는 미래 현금 유출과 유입의 현재가치를 금융자산 또는 금융부채의 순장부금액과 정확히 일치시키는 이자율입니다. 유효이자율을 계산할 때 당해 금융상품의 모든 계약조건을 고려하여 미래현금흐름을 추정하고, 미래 신용위험에 따른 손실은 고려하지 않습니다. 또한, 계약 당사자 사이에서 지급하거나 수취하는 수수료와 포인트(유효이자율의 주요 구성요소에 한함), 거래원가 및 기타의 할증액과 할인액 등을 반영합니다. 금융상품에 대한 현금흐름 또는 기대존속기간을 신뢰성 있게 추정할 수 없는 예외적인 경우에는 전체 계약기간 동안 계약상 현금흐름을 사용하여 유효이자율을 구합니다.

금융자산이나 유사한 금융자산의 집합이 손상차손으로 감액되면, 그 후의 이자수익은 손상차손을 측정할 목적으로 미래현금흐름을 할인하는 데 사용한 이자율을 사용하여 인식합니다.

또한, 당기손익-공정가치 측정 채무상품에서 발생하는 이자수익도 포괄손익계산서상 이자수익으로 분류하여 인식하고 있습니다.

(2) 수수료수익

연결회사는 금융용역수수료를 그 수수료의 부과목적과 관련 금융상품의 회계처리 기준에 따라 다음과 같이 구분하여 처리합니다.

가. 금융상품의 유효수익을 구성하는 수수료

금융상품의 유효이자율의 일부를 구성하는 수수료의 경우 일반적으로 유효이자율에 대한 조항항목으로 처리합니다. 이러한 수수료에는 차입자의 재무상태, 보증, 담보와기타 보장약정과 관련된 평가 및 사무처리, 관련 서류의 준비 및 작성 등의 활동에 대한 보상, 금융부채 발행시 수취된 개설수수료 등이 포함됩니다. 그러나, 금융상품이 당기손익인식금융상품에 해당하는 경우 수수료는 상품의 최초 인식시점에 수익으로 인식합니다.

나. 용역을 제공함으로써 가득되는 수수료

용역을 제공함으로써 가득되는 수수료는 관련 용역이 제공될 때 일반적으로 수익으로 인식합니다.

자산관리수수료, 업무수탁수수료, 보증용역수수료 등 일정기간 동안 용역의 제공대가로 부과되는 수수료는 그 용역을 제공하는 때에 수익으로 인식합니다. 또한, 특정한 대출약정이 체결될 가능성이 낮고, 그 대출약정이 기업회계기준서 제1109호의 적용범위에 해당하지 않는다면, 해당 약정수수료는 약정기간에 걸쳐 기간에 비례하여 수익으로 인식합니다.

다. 유의적인 행위를 수행함으로써 가득되는 수수료

유의적인 행위를 수행함으로써 가득되는 수수료는 유의적인 행위를 완료한 시점에 수익으로 인식합니다.

주식 또는 기타증권 매매, 사업양수도의 주선과 같이 제3자를 위한 거래의 협상 또는협상참여의 대가로 수취하는 수수료 및 판매수수료는 해당 거래의 완료시점에 수익으로 인식합니다.

신디케이트론을 주선하지만 해당 신디케이트에는 참여하지 않거나 또는 다른 참여자와 동일한 유효수익을 가지며 신디케이트에 참여하는 경우, 신디케이트론 주선수수료는 신디케이트론 방식의 용역이 완료되는 시점에 수익으로 인식합니다.

라. 포인트이연수익(고객충성제도)

연결회사는 수수료수익의 일부로 보상점수(이하 '포인트')를 부여하고, 고객은 부여 받은 포인트를 사용하여 재화나 용역을 무상 또는 할인구매할 수 있는 제도를 운영하고 있습니다. 포인트는 포인트를 부여한 최초 매출거래 중 별도의 식별가능한 부분으로 회계처리 하여, 최초매출과 관련하여 받았거나 받을 대가의 공정가치를 포인트이연수익과 수수료수익의 나머지 부분으로 배분하고 있으며, 포인트에 배분할 대가는 포인트의 공정가치에 기초하여 측정하고 있습니다. 연결회사가 직접 보상을 제공하는 거래와 제3자가 보상을 제공하지만 포인트에 배분되는 대가를 연결회사가 자기의 계산으로 회수하는 경우에는 포인트가 회수되고 보상을 제공할 의무를 이행한 때 포인트에 배분된 대가를 수익으로 인식하고 있습니다.

그리고 제3자가 보상을 제공하고 연결회사는 포인트에 배분되는 대가를 제3자를 대신하여 회수하는 경우에는 제3자가 보상을 제공할 의무를 지고 그것에 대한 대가를 받을 권리를 가지게 될 때 그 순액을 수익으로 인식하고 있습니다.

(3) 배당금수익

배당금수익은 주주로서 배당을 받을 권리가 확정되는 시점에 인식합니다. 배당금수익은 지분증권의 분류에 따라 연결포괄손익계산서에서 적절한 손익항목으로 표시됩니다.

2.22 종업원급여

(1) 단기종업원급여

종업원이 관련 근무용역을 제공한 보고기간 말부터 12개월 이내에 결제될 단기종업원급여는 근무용역과 교환하여 지급이 예상되는 금액을 근무용역이 제공된 때에 당기손익으로 인식하고 있습니다. 단기종업원급여는 할인하지 않은 금액으로 측정하고 있습니다.

(2) 기타장기종업원급여

종업원이 관련 근무용역을 제공한 보고기간 말일부터 12개월 이내에 지급되지 않을 기타장기종업원급여는 당기와 과거기간에 제공한 근무용역의 대가로 획득한 미래의 급여액을 현재 가치로 할인하고 있습니다. 재측정에 따른 변동은 발생한 기간에 당기손익으로 인식하고 있습니다.

(3) 퇴직급여비용과 해고급여

확정급여형퇴직급여제도의 경우, 확정급여채무는 독립된 보험계리법인에 의해 예측단위적립방식을 이용하여 매 보고기간 말에 보험수리적 평가를 수행하여 계산하고 있습니다. 보험수리적손익과 사외적립자산의 수익(순확정급여부채(자산)의 순이자에 포함된 금액 제외) 및 자산인식상한효과의 변동으로 구성된 순확정급여부채의 재측정요소는 재측정요소가 발생한 기간에 기타포괄손익으로 인식하고, 연결채무상태표에 즉시 반영하고 있습니다. 연결포괄손익계산서에 인식한 재측정요소는 후속기간에 당기손익으로 재분류되지 않습니다. 과거근무원가는 제도의 개정이 발생한 기간에 인식하고, 순이자는 기초시점에 순확정급여부채(자산)에 대한 할인율을 적용하여 산출하고 있습니다. 확정급여원가의 구성요소는 근무원가(당기근무원가와 과거근무원가 및 정산으로 인한 손익)와 순이자비용(수익) 및 재측정요소로 구성되어 있습니다.

연결회사는 근무원가와 순이자비용(수익)은 당기손익으로 인식하고 있으며, 재측정요소는 기타포괄손익에 인식하고 있습니다. 제도의 축소로 인한 손익은 과거근무원가로 처리하고 있습니다.

연결채무제표상 확정급여채무는 확정급여제도의 실제 과소적립액과 초과적립액을 표시하고 있습니다. 이러한 계산으로 산출된 초과적립액은 제도로부터 환급받거나 제도에 대한 미래 기여금이 절감되는 방식으로 이용가능한 경제적효익의 현재가치를 가산한 금액을 한도로 자산으로 인식하고 있습니다.

해고급여에 대한 부채는 연결회사가 해고급여의 제안을 더 이상 철회할 수 없게 된 날 또는 연결회사가 해고급여의 지급을 수반하는 구조조정에 대한 원가를 인식한 날 중 이른 날에 인식하고 있습니다.

종업원이나 제3자의 재량적 기여금은 제도에 대한 그러한 기여금이 납부될 때 근무원가를 감소시키고 있습니다. 제도의 공식적 규약에 종업원이나 제3자로부터의 기여금이 있을 것이라고 특정할 때, 회계처리는 다음과 같이 기여금이 근무용역에 연계되어 있는지 여부에 달려 있습니다.

만약 기여금이 근무용역에 연계되어 있지 않다면(예를 들어 사외적립자산의 손실이나 보험 수리적손실에서 발생하는 과소적립액을 감소시키기 위한 기여금), 기여금은 순확정급여부채(자산)의 재측정에 영향을 미칩니다

만약 기여금이 근무용역에 연계되어 있다면 기여금은 근무원가를 감소시킵니다. 근무연수에 따라 결정되는 기여금액의 경우 연결회사는 총급여에 대해 기업회계기준서 제1019호 문단70에서 요구하는 배분방법에 따라 근무기간에 기여금을 배분합니다. 반면에 근무연수와 독립적인 기여금액의 경우 연결회사는 이러한 기여금을 관련 근무용역이 제공되는 해당기간의 근무원가의 감소로 인식합니다.

(4) 주식기준보상

1) 연결회사의 주식기준보상거래

종업원과 유사용역제공자에게 부여한 주식결제형주식기준보상은 부여일에 지분상품의 공정가치로 측정하고 있습니다. 시장조건이 아닌 가득조건은 지분상품의 공정가치를 추정할 때 고려하지 않습니다. 주식결제형주식기준보상거래의 공정가치의 결정에 대한 자세한 사항은 주식 34를 참고하시기 바랍니다.

부여일에 결정되는 주식결제형주식기준보상거래의 공정가치는 가득될 지분상품에 대한 연결회사의 추정치에 근거하여 가득기간에 걸쳐 정액기준으로 비용화됩니다. 각 보고기간 말에 연결회사는 시장조건이 아닌 가득조건으로 가득될 것으로 기대되는 지분상품의 수량에 대한 추정치를 수정하고 있습니다. 최초 추정에 대한 수정치의 효과는 누적비용이 수정치를 반영하도록 잔여 가득기간 동안에 걸쳐 당기손익으로 인식하고 기타불입자본에 반영하고 있습니다.

종업원이 아닌 거래상대방에게 부여한 주식결제형기준보상은 제공받는 재화나 용역의 공정가치로 측정하고 있습니다. 다만 제공받는 재화나 용역의 공정가치를 신뢰성있게 추정할 수 없다면, 제공받는 재화나 용역은 재화나 용역을 제공받는 날을 기준으로 부여된 지분상품의 공정가치에 기초하여 측정하고 있습니다.

현금결제형주식기준보상의 경우 제공받은 재화나 용역의 대가에 해당하는 부채를 최초로 공정가치로 인식하고 있습니다. 부채가 결제되기전 매 보고기간 말과 결제시점에 부채의 공정가치는 재측정되고 공정가치변동액은 해당기간에 당기손익으로 인식하고 있습니다.

2) 사업결합 피취득자의 주식기준보상거래

피취득자의 종업원이 보유하고 있는 주식기준보상(이하 '피취득자 보상')을 연결회사의 주식기준보상(이하 '대체보상')으로 대체하는 경우, 취득일 현재 피취득자 보상과 대체보상을 기업회계기준서 제1102호 '주식기준보상'에 따라 측정합니다 ('시장기준측정치'). 사업결합 이전대가에 포함되는 대체보상 부분은 피취득자 보상의 시장기준측정치에 피취득자 보상의 총가득기간 또는 원래 가득기간 중 긴 기간에 대한 가득기간 완료부분의 비율을 곱한 금액과 일치합니다. 대체보상의 시장기준측정치가이전대가에 포함된 피취득자 보상의 시장기준측정치를 초과하는 금액은 사업결합 후근무용역에 대한 보상원가로 인식합니다.

그러나 사업결합의 결과로 피취득자 보상이 소멸할 수 있는 상황에서 연결회사가 보상을 대체할 의무가 없더라도 대체하는 경우, 대체보상을 기업회계기준서 제1102호에 따라 시장기준측정치로 측정합니다. 대체보상의 시장기준측정치의 전체는 사업결합 후 근무용역에 대한 보상원가로 인식합니다.

취득일 현재 피취득자의 종업원이 보유하고 있는 주식결제형주식기준보상거래를 연결회사가 연결회사의 주식기준보상거래로 대체하지 않는 경우에는 피취득자의 주식기준보상거래는 취득일 현재의 시장기준측정치로 측정합니다. 만약 피취득자의 주식기준보상거래가 취득일 전에 가득되는 경우에는 피취득자의 주식기준보상거래는 피취득자에 대한 비지배지분의 일부로 포함됩니다. 그러나 만약 피취득자의 주식기준보상거래가 취득일까지 가득되지 않은 경우에는 가득되지 않은 주식기준보상거래의 시장기준측정치는 주식기준보상거래의 총가득기간과 원래 가득기간 중 더 긴 기간에대한 완료된 가득기간의 비율에 근거하여 피취득자에 대한 비지배지분에 배분합니다. 잔액은 사업결합 후 근무용역에 대한 보상원가로 인식합니다.

2.23 법인세비용

법인세비용은 당기법인세와 이연법인세로 구성되어 있습니다.

연결회사는 지배기업과 지배기업의 완전지배를 받는 국내 종속기업을 하나의 납세단위로 보아 소득금액을 통산하여 법인세를 신고·납부하는 연결납세방식을 적용하고 있습니다. 연결회사는 개별회사 및 연결회사의 미래 과세소득을 각각 감안하여 일시적차이의 실현가능성을 평가하고, 이연법인세자산(부채)의 변동액은 자본계정에 직접 가감되는 항목과 관련된 금액을 제외하고 법인세비용(수익)으로 인식하였습니다.

(1) 당기법인세

당기 법인세부담액은 당기의 과세소득을 기초로 산정됩니다. 다른 과세기간에 가산되거나 차감될 손익항목 및 비과세항목이나 손금불인정항목 때문에 과세소득과 연결포괄손익계산서상 세전손익은 차이가 발생합니다. 연결회사의 당기법인세와 관련된 부채는 보고기간 말까지 제정되었거나 실질적으로 제정된 세율 및 세법에 근거하여 계산됩니다.

(2) 이연법인세

이연법인세는 연결재무제표상 자산과 부채의 장부금액과 과세소득 산출시 사용되는 세무기준액과의 차이인 일시적차이에 대하여 인식됩니다. 이연법인세부채는 일반적으로 모든 가산할 일시적 차이에 대하여 인식됩니다. 이연법인세자산은 일반적으로 차감할 일시적차이가 사용될 수 있는 과세소득의 발생가능성이 높은 경우에, 모든 차감할 일시적차이에 대하여 인식됩니다. 그러나 가산할 일시적차이가 영업권을 최초로 인식할 때 발생하거나, 자산 또는 부채가 최초로 인식되는 거래가 사업결합거래가 아니고 거래 당시에 회계이익과 과세소득(세무상결손금)에 영향을 미치지 아니하는 거래에서 발생하는 경우 이연법인세부채는 인식하지 않습니다. 그리고 차감할 일시적차이가 자산 또는 부채가 최초로 인식되는 거래가 사업결합거래가 아니고 거래 당시 회계이익과 과세소득(세무상결손금)에 영향을 미치지 않는 거래에서 발생하는 경우에는 이연법인세자산은 인식하지 않습니다.

연결회사가 일시적차이의 소멸시점을 통제할 수 있으며, 예측가능한 미래에 일시적 차이가 소멸하지 않을 가능성이 높은 경우를 제외하고는 종속기업, 관계기업에 대한 투자자산 및 조인트벤처 투자지분에 관한 가산할 일시적차이에 대하여 이연법인세부채를 인식합니다. 또한 이러한 투자자산 및 투자지분과 관련된 차감할 일시적차이로 인하여 발생하는 이연법인세자산은 일시적차이의 혜택을 사용할 수 있을만큼 충분한과세소득이 발생할 가능성이 높고, 일시적차이가 예측가능한 미래에 소멸할 가능성이 높은 경우에만 인식합니다.

이연법인세자산의 장부금액은 매 보고기간 말에 검토하고, 이연법인세자산의 전부 또는 일부가 회수될 수 있을만큼 충분한 과세소득이 발생할 가능성이 더 이상 높지 않은 경우 이연법인세자산의 장부금액을 감소시킵니다.

이연법인세자산과 부채는 보고기간 말까지 제정되었거나 실질적으로 제정된 세율 및세법에 근거하여 당해 부채가 결제되거나 자산이 실현되는 회계기간에 적용될 것으로 예상되는 세율을 사용하여 측정합니다. 이연법인세자산과 이연법인세부채를 측정할 때에는 보고기간 말 현재 회사가 관련 자산과 부채의 장부금액을 회수하거나 결제할 것으로 예상되는 방식에 따른 법인세효과를 반영하였습니다. 이연법인세자산과 부채는 연결회사가 당기법인세자산과 당기법인세부채를 상계할 수 있는 법적으로 집행가능한 권리를 가지고 있으며, 동일한 과세당국에 의해서 부과되는 법인세와 관련하여 과세대상기업이 동일하거나 과세대상기업은 다르지만 당기법인세 부채와 자산을 순액으로 결제할 의도가 있거나, 중요한 금액의 이연법인세부채가 결제되거나, 이연법인세자산이 회수될 미래에 각 회계기간마다 자산을 실현하는 동시에 부채를 결제할 의도가 있는 경우에만 상계합니다.

이연법인세부채 또는 이연법인세자산이 공정가치모형을 사용하여 측정된 투자부동산에서 발생하는 경우, 동 투자부동산의 장부금액이 매각을 통하여 회수될 것이라는 반증가능한 가정을 전제하고 있습니다. 따라서 이러한 가정에 대한 반증이 없다면, 이연법인세부채 또는 이연법인세자산의 측정에는 투자부동산 장부금액이 모두 매각을 통하여 회수되는 세효과를 반영합니다. 다만 투자부동산이 감가상각 대상자산으로서 매각을 위해 보유하기보다는 그 투자부동산에 내재된 대부분의 경제적 효익을 기간에 걸쳐 소비하는 것을 목적으로 하는 사업모형하에서 보유하는 경우 이러한 가정이 반증됩니다.

(3) 당기법인세와 이연법인세의 인식

당기법인세와 이연법인세는 동일 회계기간 또는 다른 회계기간에 기타포괄손익이나 자본으로 직접 인식되는 거래나 사건 또는 사업결합으로부터 발생하는 경우를 제외하고는 수익이나 비용으로 인식하여 당기손익에 포함합니다. 사업결합시에는 법인세효과는 사업결합에 대한 회계처리에 포함되어 반영됩니다.

2.24 신탁관련 회계처리

연결회사는 자본시장과금융투자업에관한법률에 따라 신탁재산을 고유재산과 구분하여 회계처리하고 있습니다. 이와 관련하여 신탁계정에 대여한 자금을 신탁계정대여금, 신탁계정으로 부터 차입한 자금을 신탁계정미지급금으로 계상하고 있으며, 금융투자업규정에 따라 신탁재산의 운용, 관리 및 처분과 관련하여 신탁보수를 취득하고 이를 신탁업무운용수익으로 계상하고 있습니다. 또한, 금융투자업규정시행세칙에의거 원금보전약정이나 이익보전약정을 하는 불특정금전신탁에서 신탁재산의 운용수익이 원본 또는 보전이익에 미달하여 신탁보수와 특별유보금으로 충당하고도 부족한 경우 은행계정이 신탁계정으로 지급하는 금액을 신탁업무운용손실로 계상하고 있습니다.

2.25 공정가치

공정가치는 가격이 직접 관측가능한지 아니면 가치평가기법을 사용하여 추정하는지의 여부에 관계없이 측정일에 시장참여자 사이의 정상거래에서 자산을 매도하면서 수취하거나 부채를 이전하면서 지급하게 될 가격입니다. 자산이나 부채의 공정가치를 추정함에 있어 연결회사는 시장참여자가 측정일에 자산이나 부채의 가격을 결정할 때 고려하는 자산이나 부채의 특성을 고려합니다. 기업회계기준서 제1102호 '주식기준보상'의 적용범위에 포함되는 주식기준보상거래, 기업회계기준서 제1017호 '리스'의 적용범위에 포함되는 리스거래, 기업회계기준서 제1002호 '재고자산'의 순실현가능가치 및 기업회계기준서 제1036호 '자산손상'의 사용가치와 같이 공정가치와 일부 유사하나 공정가치가 아닌 측정치를 제외하고는 측정 또는 공시목적상 공정가치는 상기에서 설명한 원칙에 따라 결정됩니다.

또한 재무보고목적상 공정가치측정에 사용된 투입변수의 관측가능한 정도와 공정가치측정치 전체에 대한 투입변수의 유의성에 기초하여 다음에서 설명하는 바와 같이 공정가치측정치를 수준 1, 2 또는 3으로 분류합니다.

- (수준 1) 측정일에 동일한 자산이나 부채에 대한 접근 가능한 활성시장의 (조정되지 않은) 공시가격
- (수준 2) 수준 1의 공시가격 이외에 자산이나 부채에 대해 직접적으로 또는 간접적으로 관측가능한 투입변수
- (수준 3) 자산이나 부채에 대한 관측가능하지 않은 투입변수

2.26 영업부문

연결회사는 부문에 배분될 자원에 대한 의사결정을 하고 부문의 성과를 평가하기 위하여 최고영업의사결정자를 포함한 경영진이 주기적으로 검토하는 내부보고 자료에 기초하여 영업부문을 구분하고 있습니다. 각 부문은 연결회사의 전략적 영업단위들이며, 이들은 서로 다른 상품과 용역을 제공하며 각 영업 단위 별로 위험과 효익 및 요구되는 기술과 마케팅 전략이 다르므로 분리되어 운영되고 있습니다.

2.27 재무제표 승인

회사의 재무제표는 2021년 2월 9일자로 이사회에서 승인되었으며, 2021년 3월 26일 정기주주총회에서 수정 승인 될 수 있습니다.

3. 중요한 회계추정 및 가정

연결회사는 미래에 대하여 추정 및 가정을 하고 있습니다. 추정 및 가정은 지속적으로 평가되며, 과거 경험과 현재의 상황에서 합리적으로 예측가능한 미래의 사건과 같은 다른 요소들을 고려하여 이루어집니다. 이러한 회계추정은 실제 결과와 다를 수도 있습니다.

연결재무제표 작성시 사용된 중요한 회계추정 및 가정은 아래에서 설명하는 기업회계기준서 제1116호 도입으로 인한 회계추정 및 가정을 제외하고는 전기 연결재무제표 작성에 적용된 회계추정 및 가정과 동일합니다.

3.1 코로나바이러스감염증-19(이하 "COVID-19")의 대유행에 따른 불확실성

COVID-19의 급속한 확산은 전세계적으로 금융, 외환시장 및 실물 경제에 부정적인 영향을 미치고 있으며, 이로 인하여 주가, 금리, 환율 등 거시 경제지표의 전반적인 변동성이 높아질 수 있습니다. COVID-19는 잠재적으로 연결회사의 특정 포트폴리오에 대한 기대신용손실, 금융상품 공정가치의 하락에 영향을 미칠 수 있습니다.

연결회사는 향후 COVID-19로 인한 피해규모 및 지속기간을 예측 할 수 없으며, COVID-19에 따른 불확실성으로 인하여 재무제표 작성시 사용된 중요한 회계 추정 및 가정은 변경될 수 있습니다. 연결회사는 주요 시장지표, 연체율, 유동성비율 등을 통해 COVID-19에 따른 영향을 지속적으로 모니터링하고 있습니다.

금융상품의 공정가치 관련 사항은 주석 6에서 기술하고 있으며, 향후 COVID-19로 인한 중요한 회계추정 및 가정의 변경시 장부금액에 영향을 받을 수 있는 당기말 현재 주요 산업별 익스포저는 다음과 같습니다.

(단위: 백만원)

구 분	상각후원가 대출채권					수취채권				
	12개월 기대신용손실	전체기간 기대신용손실		소계	손실총당금	12개월 기대신용손실	전체기간 기대신용손실		소계	손실총당금
		신용이 손상되지 않은 금융자산	신용이 손상된 금융자산				신용이 손상되지 않은 금융자산	신용이 손상된 금융자산		
항공, 여행 및 숙박업	775,862	296,148	6,766	1,078,776	16,624	1,139	800	4	1,943	39
정유, 가스 및 석유화학	590,542	112,197	5,637	708,376	7,665	1,133	188	19	1,340	28
유통	1,287,413	259,474	7,390	1,554,277	10,914	1,618	438	18	2,074	30
음식점업	720,261	137,769	5,791	863,821	6,951	922	198	38	1,158	41
소상공인	965,466	75,973	4,974	1,046,413	7,831	3,554	336	53	3,943	94
합 계	4,339,544	881,561	30,558	5,251,663	49,985	8,366	1,960	132	10,458	232

(단위: 백만원)

구 분	대출약정					지급보증				
	12개월 기대신용손실	전체기간 기대신용손실		소계	총당부채	12개월 기대신용손실	전체기간 기대신용손실		소계	총당부채
		신용이 손상되지 않은 금융자산	신용이 손상된 금융자산				신용이 손상되지 않은 금융자산	신용이 손상된 금융자산		
항공, 여행 및 숙박업	55,664	9,358	-	65,022	524	68,508	-	-	68,508	2,374
정유, 가스 및 석유화학	87,556	3,046	-	90,602	275	8,801	915	-	9,716	72
유통	135,869	10,266	-	146,135	514	45,869	2,652	-	48,521	239
음식점업	14,027	1,713	-	15,740	108	1	-	-	1	-
소상공인	52,973	8,321	-	61,294	628	229	-	-	229	1
합 계	346,089	32,704	-	378,793	2,049	123,408	3,567	-	126,975	2,686

4. 금융상품 위험 관리

(1) 개요

1) 위험관리정책 개요

연결회사가 노출될 수 있는 금융위험의 종류에는 신용위험 (Credit risk), 시장위험 (Market risk), 유동성위험 (Liquidity risk), 운영위험 (Operational risk) 등이 있습니다. 이러한 리스크는 지배회사 및 각 종속기업에서 정한 리스크관리 기본방침에 따라 인식, 측정, 통제 및 보고됩니다.

본 주석은 연결회사가 노출되어 있는 상기 위험에 대한 정보와 연결회사의 목표, 정책, 위험 평가 및 관리 절차, 그리고 자본관리에 대해 공시하고 있습니다. 추가적인 계량적 정보에 대해서는 본 연결재무제표 전반에 걸쳐서 공시되어 있습니다.

연결회사의 리스크 관리 체제는 리스크 투명성 증대, 급변하는 금융환경변화의 선제적 대응을 통하여 연결회사의 중장기 전략 및 경영의사결정을 효율적으로 지원하는데 역량을 집중하고 있습니다. 연결회사는 신용리스크, 시장리스크, 운영리스크, 금리리스크, 유동성리스크, 신용편중리스크, 전략리스크, 평판리스크를 중요한 리스크로 인식하고 있으며 통계적 기법을 이용하여 경제적자본(Economic Capital) 또는 VaR(Value at Risk) 형태로 계량화하여 측정 및 관리하고 있습니다.

2) 리스크 관리 조직

가. 리스크관리위원회

연결회사의 리스크관리에 대한 기본 정책 및 전략은 지배회사 이사회내의 리스크관리위원회에서 수립됩니다. 리스크관리위원회는 이사회에서 결정한 전략방향에 부합하는 리스크 관리 전략을 수립하고, 부담 가능한 리스크 수준을 결정하며 연결회사가 당면한 리스크 수준과 리스크 관리활동 현황을 점검하는 등 리스크 주요 사항을 승인하는 최고의사결정기구의 역할을 수행합니다. 각 종속기업은 리스크 관련 위원회 및 리스크관리 전담조직을 통하여 그룹의 리스크 정책 및 전략을 이행하고, 일관된 세부리스크 정책 및 전략을 수립하고 시행합니다.

나. 리스크관리협의회

연결회사의 리스크정책 및 전략을 일관되게 유지하기 위하여 연결회사내의 제반 리스크 관련 사항을 협의하고 리스크관리위원회에서 정한 정책을 수행하기 위하여 필요한 사항을 결의합니다. 구성원은 연결회사의 리스크관리최고책임자가 위원장이 되고, 지배회사 리스크관리부장, 그리고 주요 종속기업의 리스크관리최고책임자로 구성됩니다.

다. 리스크관리부

지배회사의 리스크관리부는 리스크관리 세부 정책, 절차 및 업무 프로세스를 수행하며 연결회사의 경제적자본한도 모니터링 및 관리를 담당합니다.

(2) 신용위험

1) 신용위험의 개요

신용위험은 거래상대방의 채무불이행, 계약불이행 및 신용도의 저하로 인하여 보유하고 있는 자산 포트폴리오로부터 손실을 입을 위험입니다. 위험관리보고 목적으로 개별차주의 채무불이행위험, 국가 그리고 특정 부문의 위험과 같은 신용위험노출의 모든 요소를 통합하여 고려하고 있습니다.

2) 신용위험의 관리

연결회사는 신용위험관리 대상자산에 대해 예상손실(Expected Loss) 및 경제적자본(Economic Capital)을 측정하여 관리지표로 사용하고 있습니다.

또한, 차주별 및 산업별로 과도한 익스포저의 집중을 방지하기 위해 신용위험에 대한 최대 노출(Total exposure) 한도를 도입하여 관리함으로써 신용편중리스크(Concentration Risk) 노출을 통제하고 있습니다.

마케팅추진본부와는 독립적으로 여신지원본부 및 영업지원본부에서 신용정책 통합, 여신제도, 여신심사, 사후관리 및 기업구조조정 등 신용리스크를 관리하고 있으며, 리스크관리본부에서는 연결회사의 신용리스크 경제적자본 측정 및 한도관리, 신용평가 및 신용감리, 신용평가모델 검증 등의 업무를 담당하고 있습니다.

3) 신용위험에 대한 최대노출정도

당기말 및 전기말 현재 지분증권을 제외한 금융상품과 관련하여 담보물의 가치를 고려하지 않은 신용위험 최대노출액은 다음과 같습니다.

(단위: 백만원)

구 분	당기말	전기말
난내		
예치금	3,352,279	2,998,205
당기손익-공정가치금융자산	4,317,172	3,749,422
기타포괄손익-공정가치금융자산	5,179,080	5,064,688
상각후원가금융자산	7,877,347	7,534,761
대출채권	86,360,022	78,958,203
수취채권	1,340,632	1,699,023

파생상품자산	79,026	35,960
소 계	108,505,558	100,040,262
난외:		
지급보증	1,137,761	1,170,073
약정	21,967,307	20,121,504
소 계	23,105,068	21,291,577
합 계	131,610,626	121,331,839

4) 금융자산의 신용건전성 분석

가. 당기말 신용위험 등급은 내부신용등급에 기초하여 다음과 같이 분류하였습니다.

구 분	가 계	기업, 공공 및 기타
Grade 1	1등급~5 등급	AAA, AA, AA-, A
Grade 2	6등급	A-, BBB+, BBB
Grade 3	7~8등급	BBB-, BB, BB-
Grade 4	9~10등급	B, B-, C, D

(*) 2020년 4월 금융감독원의 내부등급법 변경 승인으로 그룹단일모형을 적용함에 따라 부산은행 및 경남은행의 내부신용등급 체계가 변경되었습니다.

나. 당기말 현재 연결회사의 신용위험 등급별 대출채권 및 수취채권, 채무증권 총장부금액은 다음과 같습니다.

(단위: 백만원)

구 분	당기말										
	대출채권 및 수취채권							채무증권			
	대출채권			수취채권				소 계	기타포괄손익- 공정가치	상각후원가	소 계
	12개월 기대신용손실	전체기간 기대신용손실		12개월 기대신용손실	전체기간 기대신용손실		12개월 기대신용손실		12개월 기대신용손실		
신용이 손상되지 않은 금융자산		신용이 손상된 금융자산	신용이 손상되지 않은 금융자산		신용이 손상된 금융자산						
Grade 1	30,194,699	236,924	-	263,249	461	-	30,695,333	5,179,080	7,878,850	13,057,930	
Grade 2	32,819,839	2,709,566	-	119,983	6,811	-	35,656,199	-	-	-	
Grade 3	8,499,251	5,009,195	-	28,229	14,676	-	13,551,351	-	-	-	
Grade 4	693,466	3,186,408	604,107	4,459	12,723	3,497	4,504,660	-	-	-	
무등급	3,100,651	43,020	-	892,474	323	152	4,036,620	-	1,021	1,021	
합 계	75,307,906	11,185,113	604,107	1,308,394	34,994	3,649	88,444,163	5,179,080	7,879,871	13,058,951	

다. 당기말 현재 연결회사의 신용위험 등급별 대출약정 및 보증에 대한 신용위험 익스포저는 다음과 같습니다.

(단위: 백만원)

구 분	당기말							
	대출약정				보증계약			
	12개월 기대신용손실	전체기간 기대신용손실		소 계	12개월 기대신용손실	전체기간 기대신용손실		소 계
		신용이 손상되지 않은 금융자산	신용이 손상된 금융자산			신용이 손상되지 않은 금융자산	신용이 손상된 금융자산	
Grade 1	10,334,539	40,950	-	10,375,489	208,394	1,040	-	209,434
Grade 2	7,176,269	422,380	-	7,598,649	493,748	102,877	-	596,625
Grade 3	1,477,497	560,675	-	2,038,172	171,556	75,812	-	247,368
Grade 4	197,541	192,733	68	390,342	-	24,500	14,633	39,133
무등급	522,468	15,429	-	537,897	45,200	-	-	45,200
합 계	19,708,314	1,232,167	68	20,940,549	918,898	204,229	14,633	1,137,760

라. 전기말 현재 연결회사의 신용위험 등급별 대출채권 및 수취채권, 채무증권 총장부금액은 다음과 같습니다.

(단위: 백만원)

구 분	전기말									
	대출채권 및 수취채권						채무증권			
	대출채권			수취채권			소 계	기타포괄손익- 공정가치	상각후원가	소 계
	12개월 기대신용손실	전체기간 기대신용손실		12개월 기대신용손실	전체기간 기대신용손실			12개월 기대신용손실	12개월 기대신용손실	
신용이 손상되지 않은 금융자산		신용이 손상된 금융자산	신용이 손상되지 않은 금융자산		신용이 손상된 금융자산					
Grade 1	34,698,342	327,054	-	271,469	302	-	35,297,167	5,064,088	7,534,199	12,598,287
Grade 2	22,377,574	2,330,986	-	53,449	2,591	-	24,764,600	-	-	-
Grade 3	8,950,251	4,877,463	67	17,325	9,233	-	13,854,339	-	-	-
Grade 4	713,868	2,263,477	785,300	1,020	5,437	2,477	3,771,579	-	-	-
무등급	2,383,878	60,845	-	1,341,195	1,089	540	3,787,547	600	1,683	2,283
합 계	69,123,913	9,859,825	785,367	1,684,458	18,652	3,017	81,475,232	5,064,688	7,535,882	12,600,570

마. 전기말 현재 연결회사의 신용위험 등급별 대출약정 및 보증에 대한 신용위험 익스포저는 다음과 같습니다.

(단위: 백만원)

구 분	전기말							
	약정				보증계약			
	12개월 기대신용손실	전체기간 기대신용손실		소 계	12개월 기대신용손실	전체기간 기대신용손실		소 계
		신용이 손상되지 않은 금융자산	신용이 손상된 금융자산			신용이 손상되지 않은 금융자산	신용이 손상된 금융자산	
Grade 1	12,402,274	68,141	-	12,470,415	276,406	4,457	1	280,864
Grade 2	4,575,277	394,977	-	4,970,254	470,896	94,873	-	565,769
Grade 3	1,057,886	490,246	150	1,548,282	148,673	123,911	856	273,440
Grade 4	75,304	107,906	29	183,239	5,565	18,668	4,767	29,000
무등급	385,166	6,513	184	391,863	21,000	-	-	21,000
합 계	18,495,907	1,067,783	363	19,564,053	922,540	241,909	5,624	1,170,073

5) 신용위험의 집중도 분석

당기말 현재 대출채권, 채무증권의 차주 소속 국가별 분류 및 산업부문별 분류는 다음과 같습니다.

(단위: 백만원)

구 분	대출채권	채무증권		
		기타포괄손익 -공정가치	상각후원가	소 계
지역별:				
대한민국	85,795,123	5,179,080	7,858,128	13,037,208
중국	122,585	-	-	-
기타	1,179,419	-	21,742	21,742
합 계	87,097,127	5,179,080	7,879,870	13,058,950
산업별:				
광업	35,465	76,995	-	76,995
제조업	19,364,235	-	-	-
전기, 가스, 증기 및 수도사업	530,607	183,056	499,515	682,571
건설업	2,594,957	300,428	479,653	780,081
도매 및 소매업	7,739,484	-	-	-
운수업	2,073,070	220,596	143,356	363,952
숙박 및 음식점업	3,263,216	-	-	-
출판, 영상, 방송통신 및 정보서비스업	366,886	-	-	-
금융 및 보험업	2,041,168	1,980,132	2,651,975	4,632,107
부동산업 및 임대업	13,728,911	403,665	548,411	952,076
사업시설관리 및 사업지원 서비스업	509,830	19,968	80,000	99,968
공공행정, 국방 및 사회보장 행정	333,591	1,918,344	3,458,503	5,376,847
협회 및 단체, 수리 및 기타 개인 서비스업	3,563,057	75,896	10,000	85,896
기타	30,952,650	-	8,457	8,457
합 계	87,097,127	5,179,080	7,879,870	13,058,950

(3) 유동성위험

1) 유동성위험의 개요

유동성위험이란 연결회사에 자금의 조달 및 운용 기간의 불일치 또는 예기치 않은 자금의 유출 등으로 자금부족 사태가 발생하여 지급불능 상태에 직면하거나, 자금의 부족을 해소하기 위한 고금리의 조달 또는 보유자산의 불리한 매각 등으로 손실을 입을수 있는 위험을 의미합니다. 연결회사는 유동성위험과 관련하여 금융부채의 계약상 만기를 분석하여 1개월 이하, 1개월 초과 ~ 3개월이하, 3개월 초과 ~ 1년이하, 1년 초과 ~ 5년 이하, 5년 초과와 같이 5구간으로 나누어 공시하고 있습니다.

또한, 난외계정인 지급보증 및 대출약정 등의 금융보증계약은 약정 만기가 존재하나, 거래 상대방이 지급을 요청하는 경우 즉시 지급을 이행하여야 하므로 별도로 구분하여 공시하고 있습니다.

2) 유동성위험의 관리

유동성위험은 연결회사의 경영전반에서 발생할 수 있는 모든 리스크관리 정책 및 절차에 적용되는 리스크관리규정과 리스크관리지침 및 유동성리스크업무매뉴얼에 의해 관리되고 있습니다.

연결회사는 유동성위험의 관리를 위해 조달, 운용되는 원화 및 외화자금의 유출입에 영향을 미치는 모든 거래와 유동성 관련 부외거래를 대상으로 누적유동성갭과 유동성비율을 산출 관리하고 있습니다.

또한 주기별로 누적유동성갭비율, 유동성비율, 만기불일치비율 및 유동성위기상황분석 결과가 리스크관리위원회에 보고되며, 리스크관리위원회에서는 유동성위험관리전략을 수립하고, 그 전략의 적정한 수행을 감독하고 있습니다.

3) 비파생금융부채 및 파생상품의 만기구조 분석

당기말 현재 비파생금융부채 및 파생상품의 만기구조는 다음과 같습니다.

(단위: 백만원)

구분	1개월 이하	1개월 초과~ 3개월 이하	3개월 초과~ 12개월 이하	1년 초과~ 5년 이하	5년 초과	합계
금융부채(*1):						
예수부채	40,959,828	10,646,310	29,457,942	2,272,864	210,362	83,547,306
차입부채	3,008,209	1,040,585	1,084,725	1,411,968	346,244	6,891,731
사채	549,189	1,073,396	2,627,260	6,695,070	627,946	11,572,861
기타금융부채(*2)	1,979,072	31,952	153,164	195,372	311,971	2,671,531
소계	46,496,298	12,792,243	33,323,091	10,575,274	1,496,523	104,683,429
파생상품부채:						
위험회피 파생상품(*3)	-	-	-	-	1,004	1,004
매매목적 파생상품	13,554	20,505	21,142	8,337	-	63,538
소계	13,554	20,505	21,142	8,337	1,004	64,542

(*1) 금융부채는 약정 원금 및 이자를 포함하고 있습니다.

(*2) 기타금융부채는 미지급금, 미지급비용, 임대수입보증금 등으로 구성되어 있습니다.

(*3) 위험회피목적 파생금융상품은 현금유입액과 현금유출액을 상계한 금액으로 현금흐름을 추정하였습니다.

4) 난외(지급보증 및 약정 등) 잔존 만기

연결회사가 제공한 사채발행, 용자담보 등 금융 보증에 해당하는 지급보증, 대출약정및 기타 신용 공여의 경우 약정 만기가 존재하나, 거래 상대방이 지급을 요청하는 경우 즉시 지급을 이행하여야 합니다. 당기말 및 전기말 현재 관련 난외 항목의 구성 내역은 다음과 같습니다.

(단위: 백만원)

구분	당기말	전기말
지급보증	1,137,761	1,170,073
약정	21,967,307	20,121,504
합계	23,105,068	21,291,577

(4) 시장위험

1) 시장위험의 개요

시장위험이란 금리, 주가, 환율, 일반상품의 시가 등 시장요인의 변동에 따라 손실을 입을 수 있는 리스크를 말하며 대출채권, 예금, 유가증권 및 파생상품 등으로부터 발생합니다. 트레이딩 포지션과 관련된 가장 큰 위험은 채무증권이나 금리 내재증권 등으로부터의 금리위험이며, 추가적인 위험으로는 주가 위험 및 환 위험이 있습니다. 또한 비트레이딩 포지션에 대하여는 금리위험에 노출되어 있습니다. 연결회사는 시장위험을 트레이딩 포지션에서 발생하는 위험과 비트레이딩 포지션에서 발생하는 위험으로 나누어 관리하고 있습니다.

2) 시장위험의 관리

연결회사는 트레이딩 및 비트레이딩 포지션의 리스크를 관리하기 위해 시장리스크 및 금리리스크의 경제적 자본 한도를 설정하고 모니터링하고 있습니다. 또한, 시장리스크를 효율적으로 관리하고자 트레이딩 포지션은 트레이딩 정책규정에 따라 관리하고 있으며, 시장리스크업무매뉴얼 및 금리리스크업무매뉴얼에 따라 리스크 관리체계 및 절차를 실행하고 있습니다. 이와 같은 전 과정은 연결회사의 리스크관리위원회를 통하여 실행되고 있습니다.

시장리스크 관리를 위해 연결회사의 리스크관리위원회는 전반적인 시장리스크 관리원칙을 수립하고 있으며, 실질적인 관리책임을 리스크관리집행위원회에 위임하여 VaR 한도, 포지션 한도, 손실한도 등 실무적인 사항에 대한 모니터링 및 관리활동을 수행하고 있습니다.

연결회사의 ALM(Asset & Liability Management)협의회에서는 자금 조달·운용의 기본방침 수립 및 월별 자금수급계획을 심의하고, 금리의 결정과 자산포트폴리오의 재구성, 유동성 관리업무를 수행하며 월별 ALM리스크를 분석합니다. 금리리스크 한도는 연간 업무계획을 반영한 미래 자산/부채의 포지션과 예상 금리변동성을 기초로 설정되는데, 리스크관리부에서는 주기적으로 금리리스크를 측정, 모니터링하며, 금리갭, 듀레이션갭, 민감도 등 금리리스크 현황과 한도준수 현황을 매월 ALM 협의회 및 리스크관리위원회에 보고하고 있습니다.

3) 트레이딩 포지션

가. 트레이딩 포지션 정의

트레이딩 포지션 시장리스크 관리대상은 트레이딩정책규정에서 정한 트레이딩 포지션을 관리대상 포지션으로 하며, 트레이딩 포지션의 기본요건은 다음과 같습니다.

- 대상포지션은 매매에 대한 제약이 없으며, 일별 공정가액 평가가 되고 내재된 중요 리스크를 시장에서 헤지할 수 있어야 한다.
- 트레이딩 포지션 분류기준에 대하여 트레이딩 정책지침에서 명확하게 관리하고, 트레이딩 포지션은 별도의 트레이딩 부서에서 관리하여야 한다.
- 대상포지션은 문서화된 트레이딩 전략에 따라 운영되고 포지션의 한도관리를 수행하여야 한다.
- 대상포지션에 대하여 전문딜러 또는 운영부서가 사전에 결정된 한도내에서 리스크관리부서 등의 사전승인 없이 거래를 집행할 권한을 가지고 있어야 한다.
- 대상포지션은 리스크 관리를 위하여 주기적으로 경영진에게 보고되어야 한다.

나. 트레이딩 포지션에서 발생하는 시장위험의 관측방법

연결회사는 모든 트레이딩 포지션에 대해 시장리스크관리시스템을 이용하여 VaR를 산출하여 시장리스크를 측정하고 있습니다. 또한 연결회사는 일반적으로 트레이딩 포지션에서 발생하는 시장리스크를 포트폴리오 수준에서 관리하고 있습니다.

연결회사는 시장리스크를 관리하기 위해 VaR에 근거하여 경제적자본한도를 설정하고 모니터링하고 있습니다. 연결회사는 부여된 경제적자본한도 범위내에서 조직별, 상품별로 경제적자본한도, 포지션한도, 손실한도 등을 설정하고 모니터링하고 있습니다. 또한 금융감독원 규정 및 시행세칙 등에 따라 파생상품거래에 대한 위험통제 및 관리를 하고 있습니다.

다. VaR (Value at Risk)

① VaR의 측정

VaR 측정 기준으로 일일 VaR를 이용하여 시장리스크를 측정합니다. 일일 VaR는 금융환경 변화에 대한 정규분포 하에서 발생할 수 있는 하루 동안의 최대 손실가능금액을 의미합니다. 단순이동평균법을 이용한 과거 250영업일의 데이터를 기초로 분산-공분산법과 99%의 단측 신뢰구간 신뢰도를 사용하여 일일 VaR를 산출하며, 이는 실제손실이 산출된 VaR를 초과할 경우가 평균적으로 100영업일에 하루임을 의미합니다.

VaR는 일반적으로 이용되는 시장리스크 측정 기법이지만 일부 한계점을 가지고 있습니다. VaR는 과거 시장변화자료를 근거로 특정 신뢰도 하의 가능한 손실값을 추정합니다. 그러나 과거 시장변화는 미래 발생 가능한 모든 조건과 환경을 반영할 수는 없으므로 계산과정에 있어서의 가정의 변화에 따라 실제손실의 시점과 규모가 다르게 나타날 수 있습니다. 일반적으로 하루나 열흘로 사용되는 보유기간은 관련 기초 포지션의 유동화이전 보유기간으로 충분하다는 가정으로 사용되나, 만약 이러한 기간이 충분하지 않거나, 너무 길다면 VaR 결과값은 잠재적인 손실을 과소, 과대 측정될 수 있습니다.

② 백테스팅 (Back-Testing)

VaR 모델의 적정성을 검증하기 위하여 일단위로 실제 손익 및 가상 손익과 VaR 산출 결과를 비교하는 백테스팅을 실시하여, 사전에 설정된 신뢰수준 99%를 초과하는 손익결과를 면밀히 분석하고 있습니다.

③ 위기상황분석 (Stress Testing)

위기상황에서 포트폴리오 가치에 중요한 영향을 주는 금리, 주가, 환율, 파생상품의 내재 변동성과 같은 개별 위험요소들의 변화를 반영하여 트레이딩 및 매도가능 포트폴리오에 대한 위기상황분석을 실시하고 있습니다. 연결회사는 역사적 시나리오를 위기상황분석의 주 시나리오로 활용하며 보조적으로는 가상적 시나리오 분석도 활용하고 있습니다. 이러한 위기상황분석은 적어도 분기에 한 번 이상 실시되고 있습니다.

아래의 표는 트레이딩 포지션의 금리, 주가, 환 위험에 대한 1일 보유기간의 99% 신뢰도 수준에서의 당기말 및 전기말 현재 VaR를 표시하고 있습니다.

i) 부산은행

(단위: 백만원)

구 분	당기			
	최고치	최저치	평균치	기말
금리 위험	506	463	526	261
주가 위험	-	35	17	-
환 위험	1,010	218	357	403
분산효과	(448)	(377)	(249)	(124)
총 VaR	1,068	339	651	540

(단위: 백만원)

구 분	전기			
	최고치	최저치	평균치	기말
금리 위험	644	186	348	505
주가 위험	264	-	110	-
환 위험	1,099	17	160	133
분산효과	(765)	(13)	(227)	(218)
총 VaR	1,242	190	391	420

ii) 경남은행

(단위: 백만원)

구분	당기			
	최고치	최저치	평균치	기말
금리 위험	100	67	121	162
주가 위험	486	6	81	7
환 위험	6	2	10	12
분산효과	(55)	(6)	(23)	(14)
총 VaR	537	69	189	167

(단위: 백만원)

구분	전기			
	최고치	최저치	평균치	기말
금리 위험	63	64	80	65
주가 위험	241	17	171	198
환 위험	203	2	11	8
분산효과	(64)	(5)	(25)	(18)
총 VaR	443	78	237	253

전체 VaR는 분산효과로 인해 금리, 주가, 환위험 각각의 VaR 합계보다 작아지게 됩니다.

라. 위험요소별 세부내역

① 금리 위험

트레이딩포지션의 금리 위험은 원화표시 채무증권에서 주로 발생합니다. 연결회사의 트레이딩 전략은 금리 변동으로 인한 단기매매 차익을 얻는 것입니다. 트레이딩 계정의 상품들은 일별로 시가평가 되므로, 트레이딩 계정에 관련된 금리 위험은 VaR와 민감도분석 등을 사용하여 관리되고 있습니다.

② 주가 위험

주가 위험은 외화트레이딩 주식 포지션은 없기 때문에 원화트레이딩 주식에서만 발생합니다. 원화 트레이딩 주식 포트폴리오는 거래소 상장 주식과 최근월물 및 차근월물 주가지수선물 계약으로 구성되어 있으며 엄격한 분산투자한도로 관리되고 있습니다. 연결회사의 리스크관리위원회에서는 포지션한도, 손실한도, 민감도 한도 등을 설정하며 이는 리스크관리부에 의해 일별로 모니터링 됩니다.

③ 환 위험

환 위험은 난외계정인 외환선도계약이나 통화스왑 뿐만 아니라 원화가 아닌 화폐로 표시된 자산, 부채의 보유를 통해 발생하게 됩니다. 외화자산부채의 대부분은 US 달러화 계정이며, 나머지는 주로 일본 엔화와 유로화표시 계정입니다. 연결회사는 손실한도설정과 동시에 순외환 익스포저의 한도를 설정함으로써 트레이딩, 비트레이딩 포트폴리오를 포괄한 순외환 익스포저금액도 관리합니다.

(단위 : 백만USD, 백만JPY, 백만CNY, 백만EUR, 백만원)

금융상품분류		당기말								
		USD		JPY		EUR		CNY		기타
		기초통화	원화환산	기초통화	원화환산	기초통화	원화환산	기초통화	원화환산	원화환산
자산	현금및예치금	422	459,500	6,962	73,396	49	66,178	144	24,002	29,021
	당기손익-공정가치금융자산	39	42,192	-	-	-	-	-	-	-
	기타포괄손익-공정가치금융자산	85	92,083	-	-	-	-	-	-	-
	상각후원가금융자산	77	83,687	-	-	-	-	-	-	-
	대출채권 및 수취채권	1,475	1,605,112	18,052	190,315	55	73,212	655	109,330	50,243
	합계	2,098	2,282,574	25,014	263,711	104	139,390	799	133,332	79,264
부채	예수부채	1,019	1,108,356	9,171	96,682	41	54,300	315	52,634	17,297
	차입부채	571	621,776	12,835	135,319	32	43,206	172	28,753	42,065
	기타부채	251	273,032	1,028	10,841	6	8,312	76	12,636	778
	합계	1,841	2,003,164	23,034	242,842	79	105,818	563	94,023	60,140

금융상품분류		전기말								
		USD		JPY		EUR		CNY		기타
		기초통화	원화환산	기초통화	원화환산	기초통화	원화환산	기초통화	원화환산	원화환산
자산	현금및예치금	434	502,324	8,950	95,185	38	49,907	296	49,015	37,409
	당기손익-공정가치금융자산	14	16,194	-	-	-	-	-	-	-
	기타포괄손익-공정가치금융자 산	93	107,908	-	-	-	-	-	-	-
	상각후원가금융자산	91	104,788	-	-	-	-	-	-	-
	대출채권 및 수취채권	1,528	1,769,080	21,769	231,505	61	78,903	469	77,848	57,947
	합계	2,160	2,500,294	30,719	326,690	99	128,810	765	126,863	95,356
	부채	예수부채	762	882,092	10,797	114,820	40	52,415	455	75,479
차입부채		610	706,619	16,545	175,950	27	35,414	81	13,483	41,596
기타부채		726	840,728	1,399	14,877	13	15,757	481	79,570	127,901
합계		2,098	2,429,439	28,741	305,647	80	103,586	1,017	168,532	191,419

4) 비트레이딩 포지션

가. 비트레이딩 포지션 정의

비트레이딩 부분에서 발생하는 가장 주요한 시장리스크는 금리 위험입니다. 금리 위험은 금리감응자산부채간의 만기 불일치 또는 금리변경기간의 불일치 등으로 인해 발생합니다. 위험회피목적 파생상품을 포함한 원화, 외화 자산·부채에서 발생하는 금리 위험을 측정합니다. 이자수익발생 자산 및 이자비용발생부채의 대부분은 원화로 표시되어 있으며, 대부분의 외화 자산부채는 US 달러로 표시되어 있습니다.

나. 비트레이딩 포지션에서 발생하는 위험의 관측방법

금리리스크 관리의 가장 주요한 목표는 금리변동에 대한 자산가치 변동을 보호하고, 안정적인 순이자수익을 유지하는 것입니다. 연결회사는 주로 이자수익발생자산과 이자비용발생부채간의 만기를 분석하는 금리갭분석과 금리VaR의 측정 및 관리를 통해리스크를 관리하고 있습니다.

(5) 운영위험

1) 운영위험의 개요

연결회사는 운영리스크를 영업활동으로 인해 자본에 부정적인 영향을 주는 모든 재무적 위험과 비재무적 위험까지 광범위하게 정의하고 있습니다.

2) 운영위험의 관리

운영리스크 관리 목적은 감독기관의 규제목적을 충족시키는 것은 물론 강력한 리스크 관리 문화 확산, 내부통제 강화, 프로세스 개선 및 경영진과 전 직원에게 시기 적절한 피드백을 제공하는 것입니다.

(6) 자본관리

연결회사는 금융지주회사법에 따라 연결기준 위험가중자산에 대한 자기자본비율(이하 "자기자본비율")을 규제비율 이상으로 유지해야 합니다. 자기자본비율은 바젤은행감독위원회(Basel Committee on Banking Supervision)의 협약(Basel III)에 기반한 것으로, 한국에서는 2013년 12월말부터 도입되었습니다. 자기자본비율은 은행지주회사 및 그 연결대상회사의 연결재무제표를 기초로 하여, 위험가중자산 총액을 자기자본금액으로 나누어 산출합니다.

연결회사는 금융지주회사감독규정 및 시행세칙에 의거, 2020년말에는 보통주자본비율 7.0%, 기본자본비율 8.5%, 총자본비율을 10.5%이상으로 유지해야 합니다.

위험가중자산은 연결회사가 보유하고 있는 전체 자산에 내재되어 있는 위험량의 크기를 의미합니다. 연결회사는 금융지주회사감독규정시행세칙에 근거해 위험별(신용위험, 시장위험, 운영위험) 위험가중자산을 계산하며, 자기자본비율 산출에 이용합니다.

(단위: 백만원, %)

구분	당기말	전기말
보통주자본(A)	7,679,421	7,192,130
기타기본자본(B)	1,205,259	1,204,856
보완자본(C)	1,130,275	1,365,920
자기자본 합계(D)	10,014,955	9,762,906
신용위험가중자산	70,352,853	69,883,300
시장위험가중자산	656,986	651,614
운영위험가중자산	5,039,451	4,878,328
총위험가중자산(E)	76,049,290	75,413,242
보통주자본비율(A/E)	10.10	9.54
기본자본비율((A+B)/E)	11.68	11.13
총자본비율(D/E)	13.17	12.95

5. 영업부문 정보

(1) 부문별 보고 현황 및 사업별 부문

부문별 정보는 연결회사의 사업별부문에 관한 정보를 나타냅니다. 사업부문의 주요 구분은 연결회사의 내부보고 현황을 기초로 하였습니다. 연결회사는 은행 두 부문, 증권, 캐피탈, 저축은행, 기타의 여섯 가지 영업 부문으로 구분하고 있습니다. 이러한 영업 부문은 제공되는 상품과 서비스의 성격, 고객별 분류 및 연결회사의 조직을 기초로 나뉘어지며, 이를 기초로 주요 부문별 정보를 공시하고 있습니다.

당기 및 전기 중 현재 사업별 영업 현황은 다음과 같습니다.

(단위: 백만원)

구분	당기								
	부산은행	경남은행	BNK캐피탈	BNK투자증권	BNK저축은행	기타	합계	조정사항	연결재무제표
순이자손익	1,119,253	794,571	244,031	23,406	36,491	(25,166)	2,192,586	(8,045)	2,184,541
순수수료손익	140,916	72,636	39,111	95,972	1,128	28,241	378,004	(14,271)	363,733
당기손익-공정가치금융자산관련순손익	13,422	16,521	6,762	76,180	322	10,155	123,362	236	123,598
기타포괄손익-공정가치금융자산관련순손익	21,632	17,218	-	209	-	-	39,059	(260)	38,799
상각후원가금융자산관련순손익	(64)	(1,339)	-	-	-	-	(1,403)	-	(1,403)
신용손실충당금환입액(전입액) 등	(97,969)	(138,228)	(131,483)	(3,947)	3,525	-	(368,102)	510	(367,592)
일반관리비	(695,498)	(463,335)	(86,143)	(109,695)	(19,555)	(69,220)	(1,443,446)	6,718	(1,436,728)
기타영업손익	(83,932)	(80,282)	21,492	(10,837)	(3,398)	316,753	159,796	(316,553)	(156,757)
영업이익	417,760	217,762	93,770	71,288	18,513	260,763	1,079,856	(331,665)	748,191
영업외손익	(21,004)	(9,807)	899	387	583	3,518	(25,424)	11,651	(13,773)
법인세비용차감전순이익	396,756	207,955	94,669	71,675	19,096	264,281	1,054,432	(320,014)	734,418
법인세비용	(88,293)	(43,361)	(22,815)	(18,278)	(2,497)	(3,434)	(178,678)	6,815	(171,863)
당기순이익	308,463	164,594	71,854	53,397	16,599	260,847	875,754	(313,199)	562,555
자산 총계	60,392,220	42,145,447	6,763,415	2,886,257	1,349,472	6,563,389	120,100,200	(5,943,329)	114,156,871
부채 총계	55,091,166	38,715,367	6,000,398	2,188,512	1,181,422	1,205,207	104,382,072	148,517	104,530,589

(단위: 백만원)

구분	전기								
	부산은행	경남은행	BNK캐피탈	BNK투자증권	BNK저축은행	기타	합계	조정사항	연결재무제표
순이자손익	1,152,985	802,330	224,410	13,223	37,857	(30,075)	2,200,730	(13,956)	2,186,774
순수수료손익	92,024	57,380	29,997	46,321	1,371	24,107	251,200	(4,763)	246,437
당기손익-공정가치금융자산관련순손익	32,067	20,371	723	38,863	3,289	3,099	98,412	3,089	101,501
기타포괄손익-공정가치금융자산관련순손익	7,546	10,595	-	164	-	-	18,305	22	18,327
상각후원가금융자산관련순손익	(218)	(92)	-	-	-	-	(310)	-	(310)
신용손실충당금환입액(전입액) 등	(109,415)	(128,676)	(88,752)	(1,051)	3,619	-	(324,275)	5	(324,270)
일반관리비	(606,611)	(449,169)	(79,113)	(68,110)	(18,957)	62,653	(1,159,307)	(114,058)	(1,273,365)
기타영업손익	(67,036)	(81,362)	15,828	(826)	(3,735)	38,649	(98,482)	(49,729)	(148,211)
영업이익	501,342	231,377	103,093	28,584	23,444	98,433	986,273	(179,390)	806,883
영업외손익	(12,981)	2,544	(201)	226	876	126	(9,410)	(4,099)	(13,509)
법인세비용차감전순이익	488,361	233,921	102,892	28,810	24,320	98,559	976,863	(183,489)	793,374
법인세비용	(113,547)	(52,210)	(24,030)	(7,826)	(4,303)	(1,944)	(203,860)	9,433	(194,427)
당기순이익	374,814	181,711	78,862	20,984	20,017	96,615	773,003	(174,056)	598,947
자산 총계	56,263,405	39,296,261	5,425,262	2,372,112	1,084,684	6,245,495	110,687,219	(6,148,448)	104,538,771
부채 총계	51,048,211	35,898,643	4,708,984	1,930,045	933,233	1,162,859	95,681,975	(324,374)	95,357,601

(2) 상품별 및 지역별 구분

연결회사의 상품은 이자상품, 비이자상품 및 기타상품 등으로 구분할 수 있으며, 이러한 상품의 구분은 상기 영업부문별 구성내용 등에 고려되어 반영되었으므로 별도로 상품별 외부고객으로부터의 수익은 공시하지 않습니다. 또한, 연결회사는 대부분의 사업을 대한민국 내에서만 영위하고 있으므로 지역별 부문 수익에 대한 공시 사항은 없습니다.

6. 공정가치

해당 주식에서는 직전 연차 재무보고 이후 연결회사가 금융상품 고정가치를 산정하는데 사용한 판단 및 추정에 대한 당기의 정보를 제공합니다..

(1) 금융상품 종류별 공정가치

당기말 및 전기말 현재 금융상품의 종류별 장부금액 및 공정가치는 다음과 같습니다.

(단위: 백만원)

구 분	당기말		전기말	
	장부금액	공정가치	장부금액	공정가치
금융자산:				
현금및예치금	4,505,069	4,505,069	4,148,498	4,148,498
당기손익-공정가치금융자산	4,583,427	4,583,427	3,839,224	3,839,224
기타포괄손익-공정가치금융자산	5,349,830	5,349,830	5,267,070	5,267,070
상각후원가금융자산	7,877,347	7,974,996	7,534,761	7,619,603
대출채권및수취채권	87,700,654	88,537,395	80,657,226	81,741,501
파생상품자산	79,026	79,026	35,960	35,960
금융자산 소계	110,095,353	111,029,743	101,482,739	102,651,856
금융부채:				
예수부채	83,032,717	82,611,368	76,609,540	76,635,281
차입부채	6,835,743	6,817,831	5,079,228	5,079,744
사채	11,247,990	11,401,821	10,185,756	9,202,098
파생상품부채	64,542	64,542	42,540	42,540
기타금융부채(*)	2,954,518	2,954,518	3,006,478	3,012,711
금융부채 소계	104,135,510	103,850,080	94,923,542	93,972,374

(*) 기타금융부채는 미지급금, 미지급비용 등으로 구성되어 있습니다.

(2) 금융상품별 공정가치 측정방법 및 가정

금융상품별 공정가치의 평가 방법 및 가정은 다음과 같습니다.

구 분	공정가치 결정방법
현금및예치금	<p>현금은 장부금액을 공정가치로 가정하고 있습니다. 요구불예치금과 결제성예치금은 만기가 정해져 있지 아니하고 즉시 현금화할 수 있는 예치금으로서, 장부금액이 공정가치의 근사치이므로 장부금액을 공정가치로 간주하고 있습니다. 일반예치금의 경우는 DCF모형(Discounted Cash Flow Model)을 사용하여 공정가치를 산출하고 있습니다. 다만, 결산일 기준 계약만기 및 금리 재설정주기가 3개월 이내인 상품의 경우 장부금액을 공정가치로 가정하고 있습니다.</p>
유가증권	<p>상장주식 등 활성시장에서 거래되는 유가증권의 경우 공시되는 가격을 사용하고 있으며, 공시가격이 없는 경우 외부전문평가기관에 의해 산출된 공정가치를 사용하고 있습니다. 외부전문평가기관은 DCF모형(Discounted Cash Flow Model),IMV모형(Imputed Market Value Model), FCFE(Free Cash Flow to Equity Model),배당할인모형, 위험조정할인율법, 순자산가치법중 평가대상의 특성을 고려하여 적합하다고 판단된 1개 이상의 평가방법을 사용하여 공정가치를 산정하고 있습니다.</p>
파생상품	<p>장내파생상품의 경우 활성시장에서 거래될 경우 공시되는 가격을 사용하며, 장외파생상품의 경우 평가기법을 사용하여 측정된 공정가치를 사용하고 있습니다. 시장에서 관측 가능한 투입 변수에 기초한 옵션, 이자율스왑, 통화스왑 등과 같은 보편적인 장외파생상품의 공정가치 결정에는 시장참여자가 일반적으로 사용하는 평가기법을 이용한 자체 평가모형을 사용하고 있습니다. 그러나 모델에 투입되는 일부 혹은 모든 변수들이 시장에서 관측 불가능하여 어떠한 가정에 기초한 평가기법에 의해 공정가치를 측정해야 하는 일부 복잡한 금융상품의 경우 일반적인 가치평가모형으로부터 발전된 자체 평가모형을 사용하거나 독립적인 외부전문평가기관의 평가결과를 사용하고 있습니다. 장외파생상품의 경우 상품의 특성에 따라 Closed Form Solution이 존재하는 상품은 해당 평가모형을 이용하며, 그 외 Closed Form Solution이 존재하지 않는 복잡한 파생상품은 유한차분법(FDM:Finite Difference Method), Monte Carlo Simulation 등의 방법을 이용하여 공정가치를 산정하고 있습니다.</p>
대출채권및수취채권	<p>대출채권및수취채권의 경우 DCF모형을 사용하여 공정가치를 산출하고 있습니다. DCF적용시 계약조건에 따라 산출한 계약현금흐름에 중도상환위험을 반영한 조기상환율을 적용하여 기대현금흐름을 적용한 후 각 구간에 대응하는 적절한 할인율로 할인하여 공정가치를 산출하고 있습니다. 대출채권및수취채권 중 결산일 기준 잔존 만기가 3개월 이하이거나, 변동금리상품 중 금리변경주기가 3개월 이하인 상품은 장부금액을 공정가치로 간주하고 있습니다.</p>
예수부채	<p>요구불예금의 경우 만기가 정해져 있지 아니하고 즉시 지급하는 예수부채로서, 장부금액이 공정가치의 근사치이므로 장부금액을 공정가치로 간주하고 있습니다. 기한부예금의 공정가치의 경우 DCF모형을 사용하여 공정가치를 산출하고 있습니다. DCF 적용시 계약조건에 따라 산출한 계약현금흐름에 중도상환위험을 반영한 조기상환율을 적용하여 기대현금흐름을 적용한 후 각 구간에 대응하는 적절한 할인율로 할인하여 공정가치를 산출하고 있습니다. 다만, 결산일 기준 잔존만기가 3개월 이하이거나 변동금리상품 중 금리변경주기가 3개월 이하인 상품은 장부금액을 공정가치로 간주하고 있습니다.</p>

차입부채	DCF 모형을 이용하여 미래 계약현금흐름을 각 구간에 대응하는 적절한 할인율로 할인하여 공정가치를 산출하고 있습니다. 다만, 결산일 기준 잔존 만기가 3개월 이하이거나, 변동금리상품 중 금리변경주기가 3개월 이하인 상품은 장부금액을 공정가치로 간주하고 있습니다.
사채	활성시장에서 공시되는 시장가격에 근거하여 외부전문평가기관이 제공한 평가금액을 이용하여 공정가치를 산출하고 있습니다.
기타금융부채	기타금융부채는 주로 결산일 기준 잔존 만기가 3개월 이하인 금융부채로 구성되어 있으며, 장부금액을 공정가치로 간주하고 있습니다.

(3) 공정가치로 후속측정되는 금융상품의 공정가치 서열체계

1) 당기말과 전기말 현재 공정가치로 후속측정되는 금융상품의 공정가치 서열체계는 다음과 같습니다.

(단위: 백만원)

구 분	당기말			
	수준1	수준2	수준3	합 계
금융자산:				
당기손익-공정가치금융자산	333,254	3,203,127	1,047,046	4,583,427
기타포괄손익-공정가치금융자산	1,543,873	3,653,822	152,135	5,349,830
당기손익-공정가치대출채권	-	-	7,349	7,349
파생상품자산	4	65,908	13,114	79,026
금융자산 소계	1,877,131	6,922,857	1,219,644	10,019,632
금융부채:				
차입부채	10,222	-	-	10,222
파생상품부채	-	63,538	1,004	64,542
금융부채 소계	10,222	63,538	1,004	74,764

(단위: 백만원)

구 분	전기말			
	수준1	수준2	수준3	합 계
금융자산:				
당기손익-공정가치금융자산	257,196	2,726,718	855,310	3,839,224
기타포괄손익-공정가치금융자산	1,381,522	3,699,582	185,966	5,267,070
당기손익-공정가치대출채권	-	-	6,755	6,755
파생상품자산	-	35,105	855	35,960
금융자산 소계	1,638,718	6,461,405	1,048,886	9,149,009
금융부채:				
차입부채	42,057	10,023	-	52,080
파생상품부채	-	42,227	313	42,540
금융부채 소계	42,057	52,250	313	94,620

2) 당기말과 전기말 현재 공정가치로 후속 측정되는 자산, 부채 중 공정가치 서열체계 수준 2로 분류된 항목의 가치평가기법과 투입변수는 다음과 같습니다.

(단위: 백만원)

구 분	당기말		
	공정가치	가치평가기법	투입변수
금융자산:			
당기손익-공정가치금융자산			
채무증권	2,688,131	DCF 모형	할인율, 환율
기타증권	514,996	DCF 모형, 순자산가치법	할인율, 편입자산가액
기타포괄손익-공정가치금융자산			
채무증권	3,653,822	DCF 모형	할인율, 환율
파생상품자산	65,908	DCF 모형	할인율, 환율
금융부채:			
차입부채	-	DCF 모형	할인율
파생상품부채	63,538	DCF 모형	할인율, 환율

(단위: 백만원)

구 분	전기말		
	공정가치	가치평가기법	투입변수
금융자산:			
당기손익-공정가치금융자산			
채무증권	2,532,101	DCF 모형	할인율, 환율
기타증권	194,617	DCF 모형, 순자산가치법	할인율, 편입자산가액
기타포괄손익-공정가치금융자산			
채무증권	3,699,582	DCF 모형	할인율, 환율
파생상품자산	35,105	DCF 모형	할인율, 환율
금융부채:			
차입부채	10,023	DCF 모형	할인율, 환율
파생상품부채	42,227	DCF 모형	할인율, 환율

3) 당기말과 전기말 현재 공정가치로 측정되는 자산, 부채 중 공정가치 서열체계 수준 3으로 분류된 항목의 가치평가방법, 투입변수, 유의적이지만 관측가능하지 않은 투입변수에 대한 범위 등은 다음과 같습니다.

(단위: 백만원)

구 분	당기말			
	공정가치	가치평가방법	유의적이지만 관측가능하지 않은 투입변수 및 범위	관측 가능하지 않은 투입변수와 공정가치측정치 간의 연관성
금융자산:				
당기손익-공정가치금융자산	1,047,046			
지분증권	63,796	순자산가치법, DCF모형, 이항모형 등	편입자산가액 할인율: 14.64%~19.05% 변동성: 22.31%~32.03% 성장률: 0%	편입자산가액 증가(감소)시, 할인율 감소(증가)시, 변동성 증가(감소)시, 성장률 증가(감소)시 공정가치 증가(감소)
채무증권	61,662	LSMC	변동성(15.14%~31.15%)	변동성 증가(감소)시 공정가치 증가(감소)
기타증권	921,588	순자산가치법, FCFE모형, 배당 할인모형, 이항모형 등	편입자산가액 할인율: 1.58%~35.10% 성장률: 0.00% 청산가치: -1.00%~1.00% 변동성: 0.00%~44.10%	편입자산가액 증가(감소)시, 할인율감소(증가)시, 성장률 증가(감소)시, 청산가치 증가(감소)시, 변동성 증가(감소)시 공정가치 증가(감소)
기타포괄손익-공정가치금융자산	152,135			
지분증권	152,135	순자산가치법, FCFE모형, 배당 할인모형, 유사기업비교법, DCF모형 등	편입자산가액 할인율: 9.90%~19.68% 성장률: 0.00%~1.00% 청산가치: -1.00%~1.00%	편입자산가액 증가(감소)시, 할인율감소(증가)시, 성장률 증가(감소)시, 청산가치 증가(감소)시 공정가치 증가(감소)
당기손익-공정가치대출채권	7,349			
복합금융상품	7,349	이항모형, LSMC	변동성: 22.11%~40.14% 할인율: 1.53%~14.07%	변동성 증가(감소)시, 할인율 감소(증가)시 공정가치 증가(감소)
파생상품자산	13,114	이항모형, Monte Carlo simulation	변동성: 0.46% 할인율: 0.66%~1.32%	변동성 증가(감소)시, 할인율 감소(증가)시 공정가치 증가(감소)
금융부채:				
파생상품부채	1,004	이항모형, Monte Carlo simulation	변동성: 0.46% 할인율: 0.66%~1.32%	변동성 증가(감소)시, 할인율 감소(증가)시 공정가치 증가(감소)

구 분	전기말			
	공정가치	가치평가방법	유의적이지만 관측가능하지 않은 투입변수 및 범위	관측 가능하지 않은 투입변수와 공정가치측정치 간의 연관성
금융자산:				
당기손익-공정가치금융자산	855,310			
지분증권	17,669	순자산가치법, DCF모형, 이항모형	편입자산가액 할인율:8.37%~16.57% 성장률:0~3.00% 변동성:27.7%~38.7%	편입자산가액 증가(감소)시, 할인율 감소(증가)시, 변동성 증가(감소)시, 성장률 증가(감소)시 공정가치 증가(감소)
채무증권	19,293	이항모형	변동성: 8.37~47.98%	변동성 상승에 따라 공정가치 상승
기타증권	818,348	순자산가치법, FCFE모형, 배당할인모형, 이항모형 등	편입자산가액 할인율: 4.61%~18.34% 성장률: 0.00%~1.00% 청산가치: -1.00%~1.00% 변동성: 0.00%~47.98%	편입자산가액 증가(감소)시, 할인율 감소(증가)시, 성장률 증가(감소)시, 청산가치 증가(감소)시, 변동성 증가(감소)시 공정가치 증가(감소)
기타포괄손익-공정가치금융자산	185,966			
지분증권	185,966	순자산가치법, FCFE모형, 배당할인모형, DCF모형 등	편입자산가액 할인율:3.39%~17.89% 성장률: 0.00%~1.00% 청산가치:-1.00%~1.00%	편입자산가액 증가(감소)시, 할인율 감소(증가)시, 성장률 증가(감소)시, 청산가치 증가(감소)시 공정가치 증가(감소)
당기손익-공정가치대출채권	6,755			
복합금융상품	6,755	이항모형	변동성:21.17% 할인율:1.46%	변동성 증가(감소)시, 할인율 감소(증가)시 공정가치 증가(감소)
파생상품자산	855	이항모형	변동성:0.05%~17.12% 할인율:1.66%~11.30%	변동성 증가(감소)시, 할인율 감소(증가)시 공정가치 증가(감소)
금융부채:				
파생상품부채	313	이항모형	변동성:0.51% 할인율:1.38%~1.94%	변동성 증가(감소)시, 할인율 감소(증가)시 공정가치 증가(감소)

4) 당기말과 전기말 현재 공정가치 수준3 공정가치 측정과 관련된 투입변수 중 유의적이지만 관측가능하지 않은 투입변수의 변동이 당기손익 및 기타포괄손익에 미치는 영향은 다음과 같습니다.

(단위: 백만원)

구 분	당기말			
	당기손익으로 인식		기타포괄손익으로 인식	
	유리한 변동	불리한 변동	유리한 변동	불리한 변동
금융자산:				
당기손익-공정가치금융자산(*1)	6,455	(5,780)	-	-
기타포괄손익-공정가치금융자산(*1)	-	-	5,396	(4,033)
당기손익-공정가치 대출채권(*2)	563	(493)	-	-
파생상품자산(*3)	942	(3,003)	-	-
금융부채:				
파생상품부채(*3)	2,416	(9,745)	-	-
합 계	10,376	(19,021)	5,396	(4,033)

(*1) 주식은 주요 관측 불가능한 투입변수인 성장률(0~1%)과 할인율(-1~1%) 또는 청산가치(-1~1%)와 할인율(-1~1%)을 증가 또는 감소시킴으로써 공정가치 변동을 산출하고 있습니다.

(*2) 전환사모사채는 주가(-20%~20%), 상품가격 등(-20%~20%) 하락, 금리(-2%p~2%p), 원화가치(-10%~10%), 신용프리미엄(가산금리) (-5%p~5%p)을 증가 또는 감소시킴으로써 공정가치 변동을 산출하고 있습니다.

(*3) Callable IRS는 관련된 주요 관측 불가능한 투입변수인 KRW Swaption 변동성을 10%만큼 증가 또는 감소시킴으로써 공정가치 변동을 산출하고 있습니다.

(단위: 백만원)

구 분	전기말			
	당기손익으로 인식		기타포괄손익으로 인식	
	유리한 변동	불리한 변동	유리한 변동	불리한 변동
금융자산:				
당기손익-공정가치금융자산(*1)	2,936	(2,457)	-	-
기타포괄손익-공정가치금융자산(*1)	-	-	21,037	(9,726)
당기손익-공정가치 대출채권(*2)	942	(616)	-	-
파생상품자산(*3)	2,326	(10,904)	-	-
금융부채:				
파생상품부채(*3)	4,844	(27,751)	-	-
합 계	11,048	(41,728)	21,037	(9,726)

(*1) 주식은 주요 관측 불가능한 투입변수인 성장률(0~1%)과 할인율(-1~1%) 또는 청산가치(-1~1%)와 할인율(-1~1%)을 증가 또는 감소시킴으로써 공정가치 변동을 산출하고 있습니다.

(*2) 전환사모사채는 주가(-20%~20%), 상품가격 등(-20%~20%) 하락, 금리(-2%p~2%p), 원화가치(-10%~10%), 신용프리미엄(가산금리) (-5%p~5%p)을 증가 또는 감소시킴으로써 공정가치 변동을 산출하고 있습니다.

(*3) Callable IRS는 관련된 주요 관측 불가능한 투입변수인 KRW Swaption 변동성을 10%만큼 증가 또는 감

소시킴으로써 공정가치 변동을 산출하고 있습니다.

5) 공정가치로 후속측정되는 금융상품 중 공정가치 서열체계에 수준3으로 분류된 항목의 당기 및 전기 중 변동내역은 다음과 같습니다.

(단위: 백만원)

구 분	당기				
	당기손익- 공정가치금융자산	기타포괄손익- 공정가치금융자산	당기손익- 공정가치대출채권	파생상품자산	파생상품부채
기초금액	855,310	185,966	6,755	855	313
총손익:					
당기손익인식액(*1)	8,646	-	594	12,259	691
기타포괄손익인식액	-	(34,190)	-	-	-
매입금액	389,546	370	-	-	-
매도금액	(161,416)	(11)	-	-	-
결제금액	-	-	-	-	-
기타변동액					
수준 3으로 변경된 금액(*2)	11,999	-	-	-	-
다른 수준으로 변경된 금액(*2)	(5,924)	-	-	-	-
대체금액	(51,115)	-	-	-	-
기말금액	1,047,046	152,135	7,349	13,114	1,004

(*1) 당기의 공정가치 서열체계 수준3 변동내역 중 당기손익으로 인식된 금액과 보고기간말 현재 보유하고 있는 자산, 부채의 미실현 손익 변동액으로서 당기손익에 포함된 금액은 포괄손익계산서상 다음과 같은 개별항목으로 표시되고 있습니다.

(단위: 백만원)

구 분	당기손익-공정가치 금융자산 관련손익	당기손익-공정가치 대출채권 관련손익	파생상품 관련손익	합 계
당기손익 인식금액	8,646	594	11,568	20,808
미실현손익 변동금액	4,753	639	11,568	16,960

(*2) 해당 증권에 대한 관측가능한 시장 자료의 이용 가능 여부가 변경됨에 따라 수준간 이동이 발생하였습니다.

(단위: 백만원)

구 분	전기				
	당기손익- 공정가치금융자산	기타포괄손익- 공정가치금융자산	당기손익- 공정가치대출채권	파생상품자산	파생상품부채
기초금액	803,222	166,002	3,279	1,072	2,869
사업결합으로인한 변동	79	-	200	-	-
총손익:					
당기손익인식액(*1)	7,359	-	776	855	313
기타포괄손익인식액	-	17,113	-	-	-
매입금액	194,787	4,912	2,500	-	-
매도금액	(91,945)	(2,061)	-	-	-
결제금액	-	-	-	(1,072)	(2,869)
대체금액	(58,192)	-	-	-	-
기말 금액	855,310	185,966	6,755	855	313

(*1) 전기의 공정가치 서열체계 수준3 변동내역 중 당기손익으로 인식된 금액과 보고기간말 현재 보유하고 있는 자산, 부채의 미실현 손익 변동액으로서 당기손익에 포함된 금액은 포괄손익계산서상 다음과 같은 개별항목으로 표시되고 있습니다.

(단위: 백만원)

구 분	당기손익-공정 가치 금융자산 관련손익	당기손익-공정 가치 대출채권 관련손익	파생상품 관련손익	합 계
당기손익 인식금 액	7,359	776	542	8,677
미실현손익 변동 금액	7,207	977	542	8,726

(4) 공정가치로 후속측정되지 않는 금융상품의 공정가치 서열체계

1) 당기말과 전기말 현재 공정가치로 후속 측정되지 않는 금융상품의 공정가치 서열체계는 다음과 같습니다.

(단위: 백만원)

구 분	당기말			
	수준1	수준2	수준3	합 계
금융자산:				
현금및예치금	568,513	3,936,556	-	4,505,069
대출채권및수취채권	-	-	88,530,046	88,530,046
상각후원가금융자산	100,842	7,874,154	-	7,974,996
소 계	669,355	11,810,710	88,530,046	101,010,111
금융부채:				
예수부채	-	12,069,921	70,541,447	82,611,368
차입부채	1,070,107	1,047,045	4,690,457	6,807,609
사채	-	11,401,821	-	11,401,821
기타금융부채	-	-	2,954,518	2,954,518
소 계	1,070,107	24,518,787	78,186,422	103,775,316

(단위: 백만원)

구 분	전기말			
	수준1	수준2	수준3	합 계
금융자산:				
현금및예치금	648,432	3,500,066	-	4,148,498
대출채권및수취채권	-	-	81,734,746	81,734,746
상각후원가금융자산	69,623	7,549,980	-	7,619,603
소 계	718,055	11,050,046	81,734,746	93,502,847
금융부채:				
예수부채	-	9,678,607	66,956,674	76,635,281
차입부채	842,551	288,043	3,897,070	5,027,664
사채	-	9,202,098	-	9,202,098
기타금융부채	-	-	3,012,711	3,012,711
소 계	842,551	19,168,748	73,866,455	93,877,754

2) 당기말과 전기말 현재 공정가치로 후속측정되지 않는 자산, 부채 중 공정가치 서열체계 수준2로 분류된 항목의 가치평가기법과 투입변수는 다음과 같습니다. 다만, 장부금액을 공정가치의 합리적인 근사치로 보아 장부금액을 공정가치로 공시한 항목과 관련한 평가기법과 투입변수는 공시하지 않습니다.

(단위: 백만원)

구 분	공정가치		가치평가기법	투입변수
	당기말	전기말		
금융자산:				
상각후원가금융자산				
채무증권	7,874,154	7,549,980	DCF 모형	할인율
금융부채:				
예수부채	12,069,921	9,678,607	DCF 모형	할인율
차입부채	1,047,045	288,043	DCF 모형	할인율
사채	11,401,821	9,202,098	DCF 모형	할인율

3) 당기말과 전기말 현재 공정가치로 후속 측정되지 않는 자산, 부채 중 공정가치 서열체계 에 수준3으로 분류된 항목의 가치평가기법, 유의적인 관측가능하지 않은 투입변수는 다음과 같습니다.

(단위: 백만원)

구 분	공정가치		가치평가기법	투입변수
	당기말	전기말		
금융자산:				
대출채권및수취채권	88,530,046	81,734,746	DCF 모형	할인율, 조기상환율
금융부채:				
예수부채	70,541,447	66,956,674	DCF 모형	할인율
차입부채	4,690,457	3,897,070	DCF 모형	할인율
기타금융부채	2,954,518	3,012,711	DCF 모형	할인율

(5) 금융자산의 양도

연결회사는 환매조건부채권 매도 및 유가증권 대여약정을 보유하고 있으며, 이러한 거래는 금융자산을 양도하였으나 제거조건을 충족하지 못하여 양도자산 전체를 재무상태표상 계속하여 인식하고 있습니다. 환매조건부채권 매도의 경우 확정가격으로 재매입할 것을 조건으로 매각하며, 대여유가증권의 경우 대여기간 만료시 해당 유가증권을 반환받게 되어 소유에 따른 위험과 보상의 대부분을 보유하고 있습니다.

당기말과 전기말 현재 양도된 자산의 장부금액과 이와 관련한 부채금액은 다음과 같습니다.

(단위: 백만원)

거래의 성격	당기말		전기말	
	양도된자산의 장부금액	관련부채의 장부금액	양도된자산의 장부금액	관련부채의 장부금액
환매조건부채권매도	1,603,157	(1,623,147)	1,659,418	(1,312,273)
대여유가증권	561,014	-	643,956	-
합 계	2,164,171	(1,623,147)	2,303,374	(1,312,273)

(7) 금융상품 상계

당기말 및 전기말 현재 금융상품 상계와 관련된 금액의 내역은 다음과 같습니다.

1) 당기말

가. 금융자산

(단위: 백만원)

구분	인식된 금융자산 총액	상계된 금융부채총액	재무상태표에 표시되는 금융자산순액	재무상태표에서 상계되지 않은 관련 금액		상계후 금액
				금융상품	수취한 현금담보	
파생상품자산	79,026	-	79,026	425,902	13,302	32,621
미수미결제현물환	392,799	-	392,799			
환매조건부매수	477,100	-	477,100	477,100	-	-
미회수내국환채권	1,462,891	1,287,929	174,962	-	-	174,962
유가증권미수금	131,314	10,395	120,919	-	-	120,919
합계	2,543,130	1,298,324	1,244,806	903,002	13,302	328,502

나. 금융부채

(단위: 백만원)

구분	인식된 금융부채 총액	상계된 금융자산총액	재무상태표에 표시되는 금융부채순액	재무상태표에서 상계되지 않은 관련 금액		상계후 금액
				금융상품	제공한 현금담보	
파생상품부채	64,542	-	64,542	400,713	-	31,970
미지급미결제현물환	368,141	-	368,141			
환매조건부매도	1,623,147	-	1,623,147	1,623,147	-	-
매도유가증권	10,222	-	10,222	-	-	10,222
미지급내국환채무	1,411,738	1,287,929	123,809	-	-	123,809
미지급금	116,319	10,395	105,924	-	-	105,924
합계	3,594,109	1,298,324	2,295,785	2,023,860	-	271,925

2) 전기말

가. 금융자산

(단위: 백만원)

구분	인식된 금융자산 총액	상계된 금융부채총액	재무상태표에 표시되는 금융자산순액	재무상태표에서 상계되지 않은 관련 금액		상계후 금액
				금융상품	수취한 현금담보	
파생상품자산	35,960	-	35,960	571,263	179	65,444
미수미결제현물환	600,926	-	600,926			
환매조건부매수	200,500	-	200,500	200,500	-	-
미회수내국환채권	1,968,200	1,594,340	373,860	-	-	373,860
유가증권미수금	32,877	-	32,877	-	-	32,877
합계	2,838,463	1,594,340	1,244,123	771,763	179	472,181

나. 금융부채

(단위: 백만원)

구분	인식된 금융부채 총액	상계된 금융자산총액	재무상태표에 표시되는 금융부채순액	재무상태표에서 상계되지 않은 관련 금액		상계후 금액
				금융상품	제공한 현금담보	
파생상품부채	42,540	-	42,540	585,139	3,280	27,831
미지급미결제현물환	573,710	-	573,710			
환매조건부매도	1,312,273	-	1,312,273	1,312,273	-	-
매도유가증권	52,080	-	52,080	-	-	52,080
미지급내국환채무	1,663,252	1,594,341	68,911	-	-	68,911
미지급금	33,813	-	33,813	-	-	33,813
합계	3,677,668	1,594,341	2,083,327	1,897,412	3,280	182,635

7. 현금및예치금

(1) 당기말 및 전기말 현재 현금 및 예치금의 내용은 다음과 같습니다.

(단위: 백만원)

과 목	금 액	
	당기말	전기말
현금 및 현금성자산:		
현금	482,578	556,574
외국통화	85,935	91,858
정기예금 등	147,311	78,920
기타예치금	34,467	124,016
외화예치금	402,499	298,926
소 계	1,152,790	1,150,294
예치금(*):		
원화예치금	3,187,823	2,652,672
외화예치금	164,456	345,533
소 계	3,352,279	2,998,205
합 계	4,505,069	4,148,499

(*) 만기가 3개월 이후에 도래하는 예치금입니다.

(2) 당기말 및 전기말 현재 예치금의 내용은 다음과 같습니다.

(단위: 백만원)

과 목	예치기관	금 액	
		당기말	전기말
원화예치금:			
한국은행예치금	한국은행	3,026,805	2,554,518
위탁거래예치금	한국거래소	58,170	27,508
기타예치금	우리은행 외	102,848	70,646
소 계		3,187,823	2,652,672
외화예치금:			
한국은행예치금	한국은행	103,880	229,960
역외외화예치금	중국은행	816	868
기타예치금	중국인민은행 외	59,760	114,705
소 계		164,456	345,533
합 계		3,352,279	2,998,205

(3) 당기말 및 전기말 현재 사용이 제한된 예치금의 내용은 다음과 같습니다.

(단위: 백만원)

구 분	금융기관	금 액		사용제한 사유
		당기말	전기말	
원화예치금	한국은행	3,026,805	2,554,518	한국은행법
	한국증권금융	5,494	10,836	투자자예탁금 등
	상호저축은행중앙회	43,224	34,956	지급준비예치금 등
	한국예탁결제원 외	2,640	6,811	대차거래이행보증금 등
	한국거래소 등	62,617	27,560	손해배상공동기금 등
	증권사 등	-	72	파생증거금, 청약예치금 등
	소 계	3,140,780	2,634,753	
외화예치금	한국은행	103,880	229,960	지급준비예치금
	한국거래소	9,901	1,606	투자자예탁금 등
	중국인민은행 등	32,233	112,428	해외자회사 지준예치금 등
	소 계	146,014	343,994	
합 계		3,286,794	2,978,747	

8. 당기손익-공정가치금융자산

당기말 및 전기말 현재 당기손익-공정가치금융자산의 내용은 다음과 같습니다.

(단위: 백만원)

구 분	당기말	전기말
지분증권	266,255	89,802
국공채	134,121	159,368
금융채	641,974	275,284
기업이 발행한 채무증권	1,576,706	1,575,933
기타채무증권	476,052	753,077
수익증권	870,984	606,337
기타	617,335	379,423
합 계	4,583,427	3,839,224

9. 기타포괄손익-공정가치금융자산

(1) 당기말과 전기말 현재 기타포괄손익인식금융자산의 내용은 다음과 같습니다.

(단위: 백만원)

구 분		당기말	전기말
지분증권		170,750	202,382
채무증권	국공채	1,245,979	957,283
	금융채	1,031,233	1,003,117
	기업이 발행한 채무증권	2,350,624	2,470,040
	대여유가증권	551,244	634,248
	소 계	5,179,080	5,064,688
합 계		5,349,830	5,267,070

(2) 당기 및 전기 중 기타포괄손익-공정가치금융자산 중 채무증권의 장부금액 변동내용은 다음과 같습니다.

(단위: 백만원)

구 분	당기			
	12개월 기대신용손실	전체기간 기대신용손실		합 계
		신용이 손상되지 않은 금융자산	신용이 손상된 금융자산	
기초	5,064,688	-	-	5,064,688
기초에 인식된 금융상품의 변동	-	-	-	-
취득	3,722,881	-	-	3,722,881
상환/처분	(3,601,568)	-	-	(3,601,568)
공정가치평가손익	3,060	-	-	3,060
유효이자상각액	(5,710)	-	-	(5,710)
외화환산차이	(4,271)	-	-	(4,271)
기말 잔액	5,179,080	-	-	5,179,080

(단위: 백만원)

구 분	전기			
	12개월 기대신용손실	전체기간 기대신용손실		합 계
		신용이 손상되지 않은 금융자산	신용이 손상된 금융자산	
기초	4,855,353	-	-	4,855,353
기초에 인식된 금융상품의 변동	-	-	-	-
취득	3,224,834	-	-	3,224,834
상환/처분	(3,047,496)	-	-	(3,047,496)
공정가치평가손익	46,620	-	-	46,620
유효이자상각액	(16,712)	-	-	(16,712)
외화환산차이	1,268	-	-	1,268
기타	821	-	-	821
기말 잔액	5,064,688	-	-	5,064,688

(3) 당기 및 전기 중 기타포괄손익-공정가치 측정 항목으로 지정한 지분상품으로 인해 인식한 배당금수익은 다음과 같습니다.

(단위: 백만원)

구 분		당기		전기	
		제거한 지분상품	보유중인 지분상품	제거한 지분상품	보유중인 지분상품
일반주식	시장성주식	-	1	-	172
	비시장성주식	221	4,454	34	4,531
출자금		-	-	-	1
합 계		221	4,455	34	4,704

(4) 당기 및 전기 중 제거한 기타포괄손익-공정가치 측정 지분상품은 다음과 같습니다.

(단위: 백만원)

구 분		당기		전기	
		처분가액	처분시점의 평가손익 누계액	처분가액	처분시점의 평가손익 누계액
일반주식	시장성주식	78	(42)	1,668	1,368
	비시장성주식	11	3	437	(1,194)
합 계		89	(39)	2,105	174

10. 상각후원가금융자산

(1) 당기말과 전기말 현재 상각후원가금융자산의 내용은 다음과 같습니다.

(단위: 백만원)

구 분		당기말	전기말
채무증권	국공채	3,345,337	3,257,684
	금융채	655,798	527,797
	기업이 발행한 채무증권	3,868,966	3,740,692
	대여유가증권	9,770	9,708
	손실충당금	(2,524)	(1,120)
합 계		7,877,347	7,534,761

(2) 당기 및 전기 중 상각후원가금융자산의 장부금액 변동내용은 다음과 같습니다.

(단위: 백만원)

구 분	당기			
	12개월 기대신용손실	전체기간 기대신용손실		합 계
		신용이 손상되지 않은 금융자산	신용이 손상된 금융자산	
기초	7,535,881	-	-	7,535,881
취득	1,814,104	-	-	1,814,104
상환/처분	(1,479,268)	-	-	(1,479,268)
유효이자상각액	13,298	-	-	13,298
외화환산차이	(2,080)	-	-	(2,080)
기타	(2,065)	-	-	(2,065)
기말 잔액	7,879,870	-	-	7,879,870

(단위: 백만원)

구 분	전 기			
	12개월 기대신용손실	전체기간 기대신용손실		합 계
		신용이 손상되지 않은 금융자산	신용이 손상된 금융자산	
기초	6,799,571	-	-	6,799,571
취득	1,934,464	-	-	1,934,464
상환/처분	(1,215,444)	-	-	(1,215,444)
유효이자상각액	15,621	-	-	15,621
외화환산차이	2,145	-	-	2,145
기타	(475)	-	-	(475)
기말 잔액	7,535,882	-	-	7,535,882

11. 담보제공자산

(1) 당기말과 전기말 현재 담보제공자산 내역은 다음과 같습니다.

(단위: 백만원)

구 분	당기말		
	담보제공처	장부금액	사유
당기손익-공정가치금융 자산	한국예탁결제원	983,008	환매조건부채권매도관련
	KB자산운용 등	48,150	환매조건부채권매도관련
	한국거래소	2,010	CCP거래 담보
	삼성선물 등	39,737	선물증거금 등
	한국증권금융 등	187,420	대차거래관련
기타포괄손익-공정가치 금융자산	한국예탁결제원	152,891	환매조건부채권매도관련
	노무라금융투자 등	36,382	환매조건부채권매도관련
	한국은행	392,189	차입담보 및 차액결제 관련
	미쓰이스미토모은행	66,718	외화차입
	한국거래소	1,304	장외파생공동기금
상각후원가금융자산	한국예탁결제원	382,726	환매조건부채권매도관련
	한국은행	1,468,002	차입담보 및 차액결제 관련
	한국예탁결제원	83	손해배상공동기금 관련 등
	한국거래소	2,008	장외파생공동기금 등
	기업은행 등	86,312	외화차입, CSA담보 등
	선물회사	22,452	선물증거금 등
합 계	3,871,392		

(단위: 백만원)

구 분	전기말		
	담보제공처	장부금액	사유
당기손익-공정가치금융 자산	한국예탁결제원	891,612	환매조건부채권매도관련
	KB자산운용	13,300	환매조건부채권매도관련
	한국거래소	2,019	CCP거래 담보
	삼성선물	22,733	선물증거금 등
	SC은행	5,760	CSA담보
	한국증권금융 등	83,949	대차거래관련
기타포괄손익-공정가치 금융자산	한국예탁결제원	237,182	환매조건부채권매도관련
	노무라금융투자 등	34,222	환매조건부채권매도관련
	한국은행	431,006	차입담보 및 차액결제 관련
	미쓰이스미토모은행	60,567	외화차입
	한국거래소	1,324	장외파생공동기금
	SC은행 등	25,654	CSA담보
상각후원가금융자산	한국예탁결제원	483,102	환매조건부채권매도관련
	한국은행	1,252,769	차입담보 및 차액결제 관련
	한국예탁결제원	9,792	손해배상공동기금 관련 등
	한국거래소	2,017	장외파생공동기금
	기업은행 등	54,286	외화차입, CSA담보 등
	선물회사	45,717	선물증거금 등
	합 계	3,657,011	

(2) 당기말 및 전기말 현재 임대보증금과 관련하여 연결실체가 담보로 제공한 토지 및 건물의 담보제공내역은 다음과 같습니다.

(단위: 백만원)

구 분	당기말		
	계정과목명	장부금액	채권최고액
유형자산	토지	11,405	670
	건물	10,208	
합 계		21,613	
투자부동산	토지	28,958	
	건물	4,375	
합 계		33,333	

(단위: 백만원)

구 분	당기말		
	계정과목명	장부금액	채권최고액
유형자산	토지	11,405	710
	건물	10,362	
합 계		21,767	
투자부동산	토지	28,958	
	건물	2,641	
합 계		31,599	

12. 대출채권및수취채권

(1) 당기말과 전기말 현재 대출채권 및 수취채권의 내역은 다음과 같습니다.

(단위: 백만원)

구 분	당기말			전기말		
	상각후원가 측정	공정가치 측정	합 계	상각후원가 측정	공정가치 측정	합 계
대출채권:						
원화대출금:						
기업자금대출금	53,263,723	-	53,263,723	48,791,205	-	48,791,205
가계자금대출	27,743,937	-	27,743,937	24,748,830	-	24,748,830
공공및기타자금대출금	1,666,736	-	1,666,736	1,802,302	-	1,802,302
은행간대여금	147,115	-	147,115	207,933	-	207,933
원화대출금 소계	82,821,511	-	82,821,511	75,550,270	-	75,550,270
외화대출금	1,238,496	-	1,238,496	1,373,207	-	1,373,207
콜론	328,637	-	328,637	202,445	-	202,445
매입어음	1,272	-	1,272	3,459	-	3,459
매입외환	160,765	-	160,765	245,168	-	245,168
지급보증대지급금	2,026	-	2,026	5,977	-	5,977
신용카드채권	816,775	-	816,775	916,829	-	916,829
환매조건부채권매수	477,100	-	477,100	200,500	-	200,500
사모사채	169,302	7,349	176,651	55,959	6,755	62,714
금융리스채권	657,640	-	657,640	697,059	-	697,059
할부금융채권	278,515	-	278,515	382,239	-	382,239
대출채권 소계	86,952,039	7,349	86,959,388	79,633,112	6,755	79,639,867
손실충당금(*)	(744,454)	-	(744,454)	(817,657)	-	(817,657)
이연대출부대수익	(3,684)	-	(3,684)	(7,950)	-	(7,950)
이연대출부대비용	148,772	-	148,772	143,943	-	143,943
대출채권 합계	86,352,673	7,349	86,360,022	78,951,448	6,755	78,958,203
수취채권:						
가지급금	2,645	-	2,645	3,332	-	3,332
미수금	544,425	-	544,425	662,100	-	662,100
미회수내국환채권	174,962	-	174,962	373,860	-	373,860
보증금	280,071	-	280,071	302,782	-	302,782
미수수익	349,316	-	349,316	375,469	-	375,469
공탁금	1,647	-	1,647	871	-	871
미결제외환	109	-	109	415	-	415
기타	42	-	42	35	-	35
수취채권 소계	1,353,217	-	1,353,217	1,718,864	-	1,718,864
손실충당금	(6,404)	-	(6,404)	(7,104)	-	(7,104)
현재가치할인차금(임차보증금)	(6,181)	-	(6,181)	(12,737)	-	(12,737)
수취채권 합계	1,340,632	-	1,340,632	1,699,023	-	1,699,023
대출채권 및 수취채권 합계	87,693,305	7,349	87,700,654	80,650,471	6,755	80,657,226

(*) 당기말 현재 현재가치할인(할증)차금이 각각 7백만원과 5,357백만원이 포함되어 있으며, 전기말 현재 현재가치할인(할증)차금이 각각 292백만원과 8,419백만원이 포함되어 있습니다.

(2) 당기 및 전기 중 대출채권 및 수취채권의 장부금액 변동내용은 다음과 같습니다.

(단위: 백만원)

구 분	당기			
	12개월 기대신용손실	전체기간 기대신용손실		합 계
		신용이 손상되지 않은 금융자산	신용이 손상된 금융자산	
기초	70,808,371	9,878,477	788,383	81,475,231
기초에 인식된 금융상품의 변동	(2,223,456)	1,909,635	313,821	-
12개월 기대신용손실 금융자산으로 대체	2,487,503	(2,478,332)	(9,171)	-
전체기간 기대신용손실 금융자산으로 대체	(4,556,878)	4,614,617	(57,739)	-
신용이 손상된 금융자산으로 대체	(154,081)	(226,650)	380,731	-
상각	-	-	(211,265)	(211,265)
매각	-	-	(375,053)	(375,053)
외화환산차이	(6,495)	-	-	(6,495)
순증감	8,037,880	(568,005)	91,870	7,561,745
기말 잔액	76,616,300	11,220,107	607,756	88,444,163

(단위: 백만원)

구 분	전기			
	12개월 기대신용손실	전체기간 기대신용손실		합 계
		신용이 손상되지 않은 금융자산	신용이 손상된 금융자산	
기초	67,108,097	10,567,721	936,611	78,612,429
기초에 인식된 금융상품의 변동	(1,113,414)	627,269	486,145	-
12개월 기대신용손실 금융자산으로 대체	2,802,312	(2,774,126)	(28,186)	-
전체기간 기대신용손실 금융자산으로 대체	(3,624,322)	3,690,957	(66,635)	-
신용이 손상된 금융자산으로 대체	(291,404)	(289,562)	580,966	-
상각	-	-	(45,944)	(45,944)
매각	(214,049)	(188,214)	(565,840)	(968,103)
외화환산차이	3,060	-	-	3,060
순증감	5,025,477	(1,136,476)	(15,211)	3,873,790
기말 잔액	70,809,171	9,870,300	795,761	81,475,232

(3) 당기 및 전기 중 이연대출부대비용(수익)의 변동내역은 다음과 같습니다.

(단위: 백만원)

구 분	당 기			
	기초	증가	감소	기말
이연대출부대수익	(7,950)	(296)	4,562	(3,684)
이연대출부대비용	143,942	110,672	(105,842)	148,772
합 계	135,992	110,376	(101,280)	145,088

(단위: 백만원)

구 분	전 기			
	기초	증가	감소	기말
이연대출부대수익	(10,368)	(3,891)	6,309	(7,950)
이연대출부대비용	148,750	94,883	(99,690)	143,943
합 계	138,382	90,992	(93,381)	135,993

13. 손실충당금

(1) 당기 및 전기 중 상각후원가로 측정되는 대출채권및수취채권의 손실충당금 변동내역은 다음과 같습니다.

(단위: 백만원)

구 분	당기			합 계
	12개월 기대신용손실	전체기간 기대신용손실		
		신용이 손상되지 않은 금융자 산	신용이 손상된 금융자산	
기초 손실충당금	233,330	245,025	346,406	824,761
기초에 인식된 금융상품의 변동	(8,459)	(11,946)	20,405	-
12 개월 기대신용손실로 대체	34,036	(32,521)	(1,515)	-
전체기간 기대신용손실로 대체	(28,247)	50,042	(21,795)	-
신용이 손상된 금융자산으로 대체	(14,248)	(29,467)	43,715	-
미회수로 인한 상각	-	-	(415,910)	(415,910)
매각으로 인한 총당금 감소	-	-	(139,653)	(139,653)
발행 또는 취득한 금융자산	-	-	(211)	(211)
외화환산차이	(475)	(180)	(12)	(667)
기타	3,042	-	(4,985)	(1,943)
소 계	227,438	232,899	(193,960)	266,377
기중 손실충당금 전입(환입)(*)	27,753	58,573	398,155	484,481
기말잔액	255,191	291,472	204,195	750,858

(*) 상각채권회수로 인한 47,589백만원이 포함되어 있습니다.

(단위: 백만원)

구 분	전기			합 계
	12개월 기대신용손실	전체기간 기대신용손실		
		신용이 손상되지 않은 금융자 산	신용이 손상된 금융자산	
기초 손실충당금	231,119	282,526	472,256	985,901
기초에 인식된 금융상품의 변동	(1,473)	(48,656)	50,129	-
12 개월 기대신용손실로 대체	36,315	(32,572)	(3,743)	-
전체기간 기대신용손실로 대체	(22,903)	64,865	(41,962)	-
신용이 손상된 금융자산으로 대체	(14,885)	(80,949)	95,834	-
미회수로 인한 상각	-	-	(357,673)	(357,673)
매각으로 인한 총당금 감소	(22,661)	(63,275)	(177,152)	(263,088)
채권채무조정에 따른 변동	-	-	(221)	(221)
외화환산차이	(83)	86	12	15
기타	(45)	-	(12,688)	(12,733)
소 계	206,857	170,681	(25,337)	352,201
기중 손실충당금 전입(환입)(*)	26,473	74,344	371,743	472,560
기말잔액	233,330	245,025	346,406	824,761

(*) 상각채권회수로 인한 50,845백만원이 포함되어 있습니다.

(2) 당기말 및 전기말 현재 대출채권 및 수취채권 대비 손실충당금 설정비율은 다음과 같습니다.

(단위: 백만원)

구 분	당기말	전기말
대출채권 및 수취채권	88,444,163	81,475,232
손실충당금	750,858	824,761
설정비율(%)	0.85%	1.01%

(3) 당기 및 전기 중 기타포괄손익-공정가치금융자산의 손실충당금 변동내역은 다음과 같습니다.

(단위: 백만원)

구 분	당기			
	12개월 기대신용손실	전체기간 기대신용손실		합 계
		신용이 손상되지 않은 금융자산	신용이 손상된 금융자산	
기초 손실충당금	1,115	-	-	1,115
매각으로 인한 총당금감소	(540)	-	-	(540)
기중 손실충당금 전입	1,265	-	-	1,265
기말 잔액	1,840	-	-	1,840

(단위: 백만원)

구 분	전기			
	12개월 기대신용손실	전체기간 기대신용손실		합 계
		신용이 손상되지 않은 금융자산	신용이 손상된 금융자산	
기초 손실충당금	689	-	-	689
매각으로 인한 총당금감소	(186)	-	-	(186)
기중 손실충당금 전입	612	-	-	612
기말 잔액	1,115	-	-	1,115

(4) 당기 및 전기 중 상각후원가유가증권의 손실충당금 변동내역은 다음과 같습니다.

(단위: 백만원)

구 분	당기			
	12개월 기대신용손실	전체기간 기대신용손실		합 계
		신용이 손상되지 않은 금융자산	신용이 손상된 금융자산	
기초 손실충당금	1,120	-	-	1,120
기중 손실충당금 전입	1,404	-	-	1,404
기말 잔액	2,524	-	-	2,524

(단위: 백만원)

구 분	전기			
	12개월 기대신용손실	전체기간 기대신용손실		합 계
		신용이 손상되지 않은 금융자산	신용이 손상된 금융자산	
기초 손실충당금	803	-	-	803
기중 손실충당금 전입	317	-	-	317
기말 잔액	1,120	-	-	1,120

14. 금융리스채권

(1) 당기말 및 전기말 현재 금융리스채권의 내역은 다음과 같습니다.

(단위: 백만원)

구분	당기말	전기말
리스채권	657,618	697,054
손실충당금	(6,661)	(9,679)
이연리스부대수익	(719)	(824)
이연리스부대비용	(942)	1,441
합계	649,296	687,992

(2) 당기말 및 전기말 현재 금융리스의 총투자와 최소리스료의 현재가치는 다음과 같습니다.

(단위: 백만원)

구분	당기말		전기말	
	리스총투자	최소리스료의 현재가치	리스총투자	최소리스료의 현재가치
1년 이내	299,556	281,729	306,865	288,387
1년 초과 5년 이내	396,005	370,127	438,476	408,667
5년 초과	6,165	5,762	-	-
합계	701,726	657,618	745,341	697,054

(3) 당기말 및 전기말 현재 금융리스 총투자와 순투자의 차이는 다음과 같습니다.

(단위: 백만원)

구분	당기말	전기말
리스총투자	701,726	745,341
리스순투자	최소리스료의 현재가치	697,054
미실현이자	44,108	48,287

15. 파생상품 및 위험회피회계

(1) 당기말 및 전기말 현재 미결제약정 내역은 다음과 같습니다.

(단위: 백만원)

구분	당기말			전기말		
	매매목적	위험회피목적	합계	매매목적	위험회피목적	합계
통화관련:						
통화선도(*1)	1,744,571	-	1,744,571	3,033,743	-	3,033,743
매입통화스왑	140,248	-	140,248	30,299	131,596	161,895
매도통화스왑	12,339	-	12,339	167,740	-	167,740
매입통화선물(*2)	228,382	-	228,382	371,654	-	371,654
매도통화선물(*2)	-	-	-	-	-	-
매입통화옵션	920,747	-	920,747	1,448,627	-	1,448,627
매도통화옵션	920,747	-	920,747	1,448,627	-	1,448,627
소계	3,967,034	-	3,967,034	6,500,690	131,596	6,632,286
이자율관련:						
매입이자율스왑(*1)	352,270	342,000	694,270	403,835	529,450	933,285
매도이자율스왑(*1)	509,900	-	509,900	559,217	-	559,217
매입금리선물	-	-	-	-	-	-
매도금리선물	15,170	-	15,170	15,114	-	15,114
소계	877,340	342,000	1,219,340	978,166	529,450	1,507,616
합계	4,844,374	342,000	5,186,374	7,478,856	661,046	8,139,902

(*1) 미결제약정금액은 원화 대 외화 거래에 대해서는 외화기준 계약금액을, 외화 대 외화 거래에 대해서는 매입외화 계약금액을 기준으로 당기말 및 전기말 현재 매매기준율을 적용하여 환산한 금액입니다.

(*2) 선물거래는 일일정산되어 예치금에 반영됩니다.

(2) 당기말과 전기말 현재 매매목적 파생상품의 평가내역은 다음과 같습니다.

(단위: 백만원)

구 분	당기말			
	평가이익	평가손실	자산	부채
통화관련:				
통화선도	51,572	57,239	45,753	52,137
통화스왑	6,884	40	4,003	750
통화옵션	5,998	4,918	10,027	10,109
소 계	64,454	62,197	59,783	62,996
이자율관련:				
이자율선도	-	12	-	-
이자율스왑	558	110	6,129	542
소 계	558	122	6,129	542
합 계	65,012	62,319	65,912	63,538

(단위: 백만원)

구 분	전기말			
	평가이익	평가손실	자산	부채
통화관련:				
통화선도	27,799	29,056	23,524	26,702
통화스왑	1,173	1,050	651	656
통화옵션	2,486	1,375	4,192	4,253
소 계	31,458	31,481	28,367	31,611
이자율관련:				
이자율선도	70	23	-	-
이자율스왑	3,399	275	5,716	487
소 계	3,469	298	5,716	487
주식관련:				
주식옵션	1	2	12	4
소 계	1	2	12	4
합 계	34,928	31,781	34,095	32,102

(3) 위험회피회계

연결회사는 구조화예금 및 발행금융사채의 이자율 변동 및 환율 변동으로 인한 공정가치 변동위험을 회피하기 위하여 이자율스왑 및 통화스왑을 위험회피수단으로 지정하는 공정가치 위험회피회계를 적용하고 있으며, 해외사업장 순투자의 환율변동위험을 회피하기 위하여 비파생금융상품을 위험회피수단으로 지정하는 해외사업장순투자위험회피회계를 적용하고 있습니다.

1) 당기말과 전기말 현재 위험회피수단으로 지정된 파생상품의 평가내역은 다음과 같습니다

(단위: 백만원)

구 분	당기말			
	평가이익	평가손실	자산	부채
이자율관련:				
이자율스왑	18,149	1,222	13,114	1,004
합계	18,149	1,222	13,114	1,004

(단위: 백만원)

구 분	전기말			
	평가이익	평가손실	자산	부채
이자율관련:				
이자율스왑	20,883	313	855	5,795
통화관련:				
통화스왑	667	1,465	1,010	4,643
합계	21,550	1,778	1,865	10,438

2) 당기 및 전기 중 위험회피수단 손익 및 위험회피항목의 위험회피 관련 손익은 다음과 같습니다.

(단위: 백만원)

구 분	당기	전기
총 위험회피수단 손익	16,927	19,772
총 위험회피항목의 위험회피 관련 손익	(16,905)	(20,409)
합 계	22	(637)

(4) 미래현금흐름의 금액, 시기, 불확실성

(단위: 백만원)

구 분	당기말						
	1년이내	1년초과 2년이내	2년초과 3년이내	3년초과 4년이내	4년초과 5년이내	5년초과	합계
공정가치위험회피							
위험회피수단의 명목금액	-	-	-	-	-	342,000	342,000
평균헤지비율(%)	-	-	-	-	-	100%	100%
해외사업장순투자위험회피							
위험회피수단의 명목금액	4,896	54,400	-	84,320	-	-	143,616
평균헤지비율(%)	100%	100%	-	100%	-	-	100%

(단위: 백만원)

구 분	전기말						
	1년이내	1년초과 2년이내	2년초과 3년이내	3년초과 4년이내	4년초과 5년이내	5년초과	합계
공정가치위험회피							
위험회피수단의 명목금액	-	86,998	44,598	-	-	529,450	661,046
평균헤지비율(%)	-	100%	100%	-	-	100%	100%
해외사업장순투자위험회피							
위험회피수단의 명목금액	103,623	-	-	-	-	-	103,623
평균헤지비율(%)	100%	-	-	-	-	-	100%

(5) 위험회피회계가 재무상태표, 포괄손익계산서, 자본변동표에 미치는 영향

1) 당기말 현재 위험회피수단이 재무상태표, 포괄손익계산서 및 자본변동표에 미치는 영향은 다음과 같습니다.

(단위: 백만원)

구분	당기말						
	명목금액	당기 중 공정가치변동	재무상태표			포괄손익계산서 및 자본변동표	
			파생상품자산	파생상품부채	차입부채	당기손익	기타포괄손익
공정가치위험회피							
이자율위험회피	342,000	16,927	13,114	1,004	-	16,927	-
해외사업장순투자위험회피							
환위험회피	143,616	11,517	-	-	143,616	-	8,557
합계	485,616	28,444	13,114	1,004	143,616	16,927	8,557

(단위: 백만원)

구분	전기말						
	명목금액	당기 중 공정가치변동	재무상태표			포괄손익계산서 및 자본변동표	
			파생상품자산	파생상품부채	차입부채	당기손익	기타포괄손익
공정가치위험회피							
환위험회피	131,596	(798)	1,010	4,643	-	(798)	-
이자율위험회피	529,450	20,570	855	5,795	-	20,570	-
해외사업장순투자위험회피							
환위험회피	103,623	(3,446)	-	-	103,623	-	(2,560)
합계	764,669	16,326	1,865	10,438	103,623	19,772	(2,560)

2) 당기말 현재 위험회피대상이 재무상태표, 포괄손익계산서 및 자본변동표에 미치는 영향은 다음과 같습니다.

(단위: 백만원)

구분	당기말						
	명목금액	당기 중 공정가치변동	재무상태표		포괄손익계산서 및 자본변동표		외화환산
			예수부채	사채	당기손익	기타포괄손익	적립금
공정가치위험회피							
이자율위험회피	342,000	(16,905)	69,139	284,971	(16,905)	-	-
해외사업장순투자위험회피							
환위험회피	143,616	(12,497)	-	-	-	(9,285)	6,572
합계	485,616	(29,402)	69,139	284,971	(16,905)	(9,285)	6,572

(단위: 백만원)

구분	전기말						
	명목금액	당기 중 공정가치변동	재무상태표		포괄손익계산서 및 자본변동표		외화환산
			예수부채	사채	당기손익	기타포괄손익	적립금
공정가치위험회피							
환위험회피	131,596	793	-	127,925	793	-	-
이자율위험회피	529,450	(21,202)	239,565	283,986	(21,202)	-	-
해외사업장순투자위험회피							
환위험회피	103,623	3,489	-	-	-	2,580	(1,985)
합계	764,669	(16,920)	239,565	411,911	(20,409)	2,580	(1,985)

3) 당기 중 공정가치위험회피에서 위험회피의 비효과적인 부분으로 인하여 당기손익으로 인식한 금액 및 계정과목은 다음과 같습니다.

(단위: 백만원)

구분	당기손익으로 인식한 위험회피의 비효과적인 부분	전기손익으로 인식한 위험회피의 비효과적인 부분	계정과목
공정가치위험회피			
이자율위험회피	22	(632)	파생상품평가이익(손실)
환위험회피	-	(5)	파생상품평가손실

4) 당기 중 현금흐름위험회피의 비효과적인 부분으로 당기손익 및 기타포괄손익에 인식한 금액은 없습니다.

16. 관계기업 및 공동기업투자

(1) 당기말 및 전기말 현재 관계기업투자 및 공동기업투자의 세부내역은 다음과 같습니다.

(단위: 백만원)

회사명	업종	소재지	결산월	당기말			전기말		
				지분율(%)	취득원가	장부금액	지분율(%)	취득원가	장부금액
관계기업투자:									
BNK이기는증권투자신탁1호	금융투자업	대한민국	12월	-	-	-	29.49	9,362	9,355
HDC프레스토사모투자8호	금융투자업	대한민국	12월	-	-	-	40.00	40,000	40,759
오라이언메자닌멀티전문사모	금융투자업	대한민국	12월	38.16	5,000	5,783	38.16	5,000	4,996
안다메자닌전문투자형사모7호	금융투자업	대한민국	12월	32.98	9,288	11,496	27.03	14,000	14,054
BNK여의도코어오피스사모2종	금융투자업	대한민국	12월	-	-	-	25.00	30,000	29,993
BNKKN해양신산업	금융투자업	대한민국	12월	34.19	2,650	2,577	-	-	-
BSK 9호 청년창업 투자조합	금융투자업	대한민국	12월	29.94	4,000	3,895	-	-	-
BNK인터뱅크 기술금융 투자조합	금융투자업	대한민국	12월	34.32	2,540	2,527	-	-	-
교보약사알파플러스전문사모투자J-1호	금융투자업	대한민국	12월	27.23	30,000	30,269	27.18	30,000	30,128
교보약사알파플러스전문사모투자J-6호	금융투자업	대한민국	12월	-	-	-	30.00	30,000	30,092
NH-Amundi인핸드전문사모투신1호	금융투자업	대한민국	12월	23.49	30,000	31,410	23.08	30,000	30,588
하나UBS전문투자사모투신7호	금융투자업	대한민국	12월	30.00	30,000	30,791	-	-	-
KB리더스전문사모투신12호	금융투자업	대한민국	12월	30.00	30,000	30,817	-	-	-
KB리더스전문사모투신15호	금융투자업	대한민국	12월	20.00	30,000	30,362	-	-	-
DGB전문사모투신28호	금융투자업	대한민국	12월	37.50	30,000	30,441	-	-	-
KIAMCOKDB오션밸류업 12호	금융투자업	대한민국	12월	50.00	6,023	5,185	49.99	6,300	6,193
멀티에셋KDB오션밸류업 15호	금융투자업	대한민국	12월	50.00	16,642	14,322	50.00	16,269	16,760
신한BNPP에스지레일특별자산1-2호	금융투자업	대한민국	12월	46.15	5,547	5,622	46.17	1,352	1,364
IBK전문투자사모투신S2호	금융투자업	대한민국	12월	-	-	-	23.08	30,000	30,511
멀티에셋KDB오션밸류업 13호	금융투자업	대한민국	12월	-	-	-	53.37	17,056	16,898
삼성Repo연계전문투자사모투신 1호	금융투자업	대한민국	12월	-	-	-	50.00	50,000	50,321
미래에셋트라이엄프전문사모투신 4호	금융투자업	대한민국	12월	49.41	30,000	30,566	-	-	-
삼성라파엘전문투자사모투신 1호	금융투자업	대한민국	12월	50.00	50,000	51,452	-	-	-
삼성라파엘전문투자형사모증권투자신탁제3호	금융투자업	대한민국	12월	50.00	50,000	50,197	-	-	-
신한BNPP법인용전문투자사모 8호	금융투자업	대한민국	12월	50.00	50,000	51,122	50.00	50,000	51,071
유리레포알파전문사모투신 1호	금융투자업	대한민국	12월	-	-	-	44.86	40,000	40,853
이지스리얼에셋솔라리전문투자사모투신 1호	금융투자업	대한민국	12월	25.00	8,295	8,293	25.00	2,142	2,142
칸서스왓은물사모특별자산투신 1호	금융투자업	대한민국	12월	50.00	10,743	10,877	50.00	11,551	11,695
키움프런티어전문투자사모투신 11호	금융투자업	대한민국	12월	50.00	50,000	50,853	50.00	50,000	51,380
키움프런티어전문투자사모투신 12호	금융투자업	대한민국	12월	26.00	39,194	39,566	49.58	50,000	50,627
페트라7의알파사모투자합자회사	금융투자업	대한민국	12월	21.79	10,938	10,579	21.79	10,938	10,661
하나UBS전문투자사모투신 6호	금융투자업	대한민국	12월	49.18	30,000	30,933	-	-	-
흥국재량전문사모2호	금융투자업	대한민국	12월	22.15	40,000	40,214	-	-	-
KIAMCOAviation전문사모투신 1호	금융투자업	대한민국	12월	20.00	10,945	11,164	20.00	10,688	10,575
BNK 스마트코리아전문사모투신	금융투자업	대한민국	12월	-	-	-	28.57	2,000	2,224
BNK GO전문투자사모1호	금융투자업	대한민국	12월	-	-	-	22.40	1,534	1,367
브이아이 지주회사 플러스증권자1호(주식)C-F	금융투자업	대한민국	12월	20.05	3,000	3,133	-	-	-
교보약사알파플러스전문사모J-8호(채권)	금융투자업	대한민국	12월	50.00	30,000	30,122	-	-	-
미래창조펀드UQIP미래창조조합 1호	금융투자업	대한민국	12월	5.00	100	499	5.00	687	672
에너지융합UQIP 투자조합	금융투자업	대한민국	12월	3.00	1,500	1,158	3.00	932	1,189
유큐아이피농림수산식품투자조합 1호	투자조합	대한민국	12월	15.00	525	219	15.00	83	308

유류아이피농림수산식품투자조합 2호	투자조합	대한민국	12월	7.14	1,000	965	6.67	633	595
2019UQIP혁신성장Follow-on투자조합	투자조합	대한민국	12월	15.63	3,000	2,952	15.63	876	851
비엔케이 수산투자조합	투자조합	대한민국	12월	10.00	700	685	-	-	-
BNK이기는목표전환형증권투신1호(주혼)	투자조합	대한민국	12월	31.42	200	211	-	-	-
(주)케이씨	투자조합	대한민국	12월	41.69	-	-	-	-	-
공동기업투자 :									
엠파크캐피탈㈜(*)	시설대여업	대한민국	12월	30.00	6,000	3,175	30.00	6,000	2,886
					657,830	664,432		547,403	551,108

(*) 연결회사가 공동지배력을 보유하고 있는 모든 공동약정들은 별도의 회사를 통하여 구조화되었으며, 공동약정의 당사자들이 약정의 자산에 대한 권리와 부채에 대한 의무를 보유한다는 것을 명시하는 합의된 계약상 조건이나 그 밖의 사실과 상황이 존재하지 않습니다. 따라서 공동약정에 대하여 공동지배력을 보유하는 당사자들이 약정의 순자산에 대한 권리를 보유하고 있다고 판단하여 공동기업으로 분류하고 있습니다. 또한 연결회사는 공동기업에 대한 지분을 지분법으로 회계처리 하고 있습니다.

(2) 당기 및 전기 중 관계기업투자의 변동내역은 다음과 같습니다.

(단위: 백만원)

회사명	당기					
	기초	취득/처분	지분법손익	배당금수령	기타	기말
관계기업투자:						
BNK이기는증권투자신탁1호	9,355	(9,355)	-	-	-	-
HDC프레스토사모투자8호	40,759	(40,759)	-	-	-	-
오라이언메자닌멀티전문사모	4,996	-	787	-	-	5,783
안다메자닌전문투자형사모7호	14,054	(4,950)	3,503	(1,111)	-	11,496
BNK여의도코어오피스사모2종	29,993	(29,993)	-	-	-	-
BNKKN해양신산업	-	2,650	(73)	-	-	2,577
BSK 9호 청년창업 투자조합	-	4,000	(105)	-	-	3,895
BNK인터밸류 기술금융 투자조합	-	2,540	(13)	-	-	2,527
교보약사알파플러스전문사모투자J-1호	30,128	-	832	(691)	-	30,269
교보약사알파플러스전문사모투자J-6호	30,092	(30,090)	-	-	(2)	-
NH-Amundi인핸드전문사모투신1호	30,588	-	822	-	-	31,410
하나UBS전문투자사모투신7호	-	30,000	791	-	-	30,791
KB리더스전문사모투신12호	-	30,000	817	-	-	30,817
KB리더스전문사모투신15호	-	30,000	362	-	-	30,362
DGB전문사모투신28호	-	30,000	441	-	-	30,441
KIAMCOKDB오션밸류업 12호	6,193	(681)	235	(246)	(316)	5,185
멀티에셋KDB오션밸류업 15호	16,760	(1,531)	740	(728)	(919)	14,322
신한BNPP에스지레일특별자산1-2호	1,364	4,170	153	(65)	-	5,622
IBK전문투자사모투신S2호	30,511	(30,932)	-	-	421	-
멀티에셋KDB오션밸류업 13호	16,898	(17,657)	-	-	759	-
삼성Repo연계전문투자사모투신 1호	50,321	(51,145)	-	-	824	-
미래에셋트라이엄프전문사모투신 4호	-	30,000	566	-	-	30,566
삼성라파엘전문투자사모투신 1호	-	50,000	1,452	-	-	51,452
삼성라파엘전문투자형사모증권투자신탁제3호	-	50,000	197	-	-	50,197
신한BNPP법인용전문투자사모 8호	51,071	-	1,616	(1,565)	-	51,122
유리레포알파전문사모투신 1호	40,853	(41,308)	661	(206)	-	-
이지스리얼에셋솔라전문투자사모투신 1호	2,142	6,153	209	(211)	-	8,293

칸서스맑은물사모특별자산투신 1호	11,695	(808)	511	(521)	-	10,877
키움프린티어전문투자사모투신 11호	51,380	-	1,509	(2,036)	-	50,853
키움프린티어전문투자사모투신 12호	50,627	(10,806)	1,306	(1,561)	-	39,566
페트라7의알파사모투자합자회사	10,661	-	(82)	-	-	10,579
하나UBS전문투자사모투신 6호	-	30,000	933	-	-	30,933
흥국재량전문사모2호	-	40,000	214	-	-	40,214
KIAMCOAviation전문사모투신 1호	10,575	258	985	(654)	-	11,164
BNK 스마트코리아전문사모투신	2,224	(2,224)	-	-	-	-
BNK GO전문투자사모1호	1,367	(1,367)	-	-	-	-
BNK 튼튼단기채	-	112	(112)	-	-	-
브이아이 지주회사 플러스증권자1호(주식)C-F	-	3,000	133	-	-	3,133
교보약사알파플러스전문사모J-8호(채권)	-	30,000	122	-	-	30,122
미래창조펀드UQIP미래창조조합 1호	672	(362)	274	-	(85)	499
에너지융합UQIP 투자조합	1,189	-	(12)	-	(19)	1,158
유큐아이피농림수산식품투자조합 1호	308	-	(89)	-	-	219
유큐아이피농림수산식품투자조합 2호	595	300	49	-	21	965
2019UQIP혁신성장Follow-on투자조합	851	2,100	1	-	-	2,952
비엔케이 수산투자조합	-	700	(15)	-	-	685
BNK이기는목표전환형증권투신1호(주혼)	-	212	(1)	-	-	211
(주)케이씨	-	-	-	-	-	-
공동기업투자 :						
엠파크캐피탈주(★)	2,886	-	289	-	-	3,175
합 계	551,108	102,227	20,008	(9,595)	684	664,432

(단위: 백만원)

회사명	전기					
	기초	취득/처분	지분법손익	배당금수령	기타	기말
관계기업투자:						
BNK이기는증권투자신탁1호	9,870	(2,000)	1,325	-	160	9,355
BNK트론배당증권투자신탁1호	10,229	(10,513)	284	-	-	-
오라이언메자닌멀티전문사모	-	5,000	(4)	-	-	4,996
안다메자닌전문투자형사모7호	-	14,000	54	-	-	14,054
BNK여의도코어오피스사모2종	-	30,000	(7)	-	-	29,993
HDC프레스토사모투자8호	30,784	9,216	759	-	-	40,759
IBK전문투자사모투신S2호	-	30,000	511	-	-	30,511
NH-Amundi인핸드전문사모투신1호	-	30,000	588	-	-	30,588
교보약사알파플러스전문사모투자J-1호	30,278	-	922	(1,072)	-	30,128
교보약사알파플러스전문사모투자J-6호	-	30,000	92	-	-	30,092
삼성Repo연계전문투자사모투신1호	50,838	-	1,292	(1,809)	-	50,321
신한BNPP에스지레일특별자산1-2호	-	1,352	21	(9)	-	1,364
KIAMCOKDB오션벨류업 12호	-	6,300	256	(363)	-	6,193
멀티에셋KDB오션벨류업 13호	-	17,056	30	(188)	-	16,898
멀티에셋KDB오션벨류업 15호	-	16,269	921	(430)	-	16,760
신한 BNPP 사모투자6호	30,807	(30,807)	-	-	-	-
IBK 전문투자형 사모 투자 RP2호	30,581	(30,581)	-	-	-	-
교보약사알파플러스전문사모투자J-3호	30,120	(30,120)	-	-	-	-
한화전문투자형사모증권 104호	30,050	(30,050)	-	-	-	-
칸서스맑은물사모특별자산투신 1호	13,274	(1,863)	856	(572)	-	11,695
신한BNPP법인용전문투자사모 8호	51,231	-	1,249	(1,409)	-	51,071
유리레포알파전문사모투신 1호	40,705	-	984	(836)	-	40,853
키움프런티어전문투자사모투신 11호	51,028	-	1,351	(999)	-	51,380
키움프런티어전문투자사모투신 12호	50,213	-	1,621	(1,207)	-	50,627
페트라7의알파사모투자합자회사	-	10,938	(277)	-	-	10,661
KIAMCOAviation전문사모투신 1호	-	10,688	189	(302)	-	10,575
BNK 공모주플러스10	2,008	(2,008)	-	-	-	-
BNK 스마트코리아전문사모투신	-	2,000	224	-	-	2,224
BNK GO전문투자사모1호	-	1,534	(167)	-	-	1,367
UQIP신성장동력벤처조합제1호	-	1	(1)	-	-	-
유큐아이피농림수산식품투자조합 1호	-	83	225	-	-	308
미래창조펀드UQIP미래창조조합 1호	-	687	63	-	(78)	672
에너지융합UQIP 투자조합	-	1,142	(12)	-	59	1,189
유큐아이피농림수산식품투자조합 2호	-	632	(37)	-	-	595
2019UQIP혁신성장Follow-on투자조합	-	876	(9)	-	(16)	851
이지스리얼에셋솔라전문투자사모투신 1호	-	2,142	-	-	-	2,142
(주)케이씨	-	-	-	-	-	-
공동기업투자 :						
엠파크캐피탈(주)(*)	3,083	-	(197)	-	-	2,886
합 계	465,099	81,974	13,106	(9,196)	125	551,108

(3) 당기말과 전기말 현재 관계기업 및 공동기업의 재무정보는 다음과 같습니다.

(단위: 백만원)

구 분	당기말					
	유동자산	유동부채	자본	영업수익	영업손익	총포괄손익
관계기업투자:						
오라이엔메자닌멀티전문사모	15,195	39	15,156	2,261	1,917	1,917
안다메자닌전문투자형사모7호	34,855	-	34,855	10,244	4,488	4,488
BNKKN해양신산업	7,538	-	7,538	4	(212)	(212)
BSK 9호 청년창업 투자조합	13,013	4	13,009	3	(351)	(351)
BNK인터벌류 기술금융 투자조합	7,400	37	7,363	-	(37)	(37)
교보약사알파플러스전문사모투자J-1호	191,481	80,316	111,165	5,258	2,827	2,827
NH-Amundi인앤스드전문사모투신1호	288,532	154,819	133,713	6,339	3,452	3,452
하나UBS전문투자사모투신7호	156,157	53,521	102,636	3,689	2,635	2,635
KB리더스전문사모투신12호	135,843	33,120	102,723	3,599	2,723	2,723
KB리더스전문사모투신15호	208,728	56,920	151,808	2,702	1,808	1,808
DGB전문사모투신28호	158,791	77,614	81,177	1,907	1,177	1,177
KIAMCOKDB오션벨류업 12호	10,377	7	10,370	492	492	492
멀티에셋KDB오션벨류업 15호	28,644	1	28,643	1,455	1,455	1,455
신한BNPP에스지레일특별자산1-2호	12,668	488	12,180	204	202	202
미래에셋트라이엄프전문사모투신 4호	91,318	29,457	61,861	3,782	1,346	1,346
삼성파라엘전문투자사모투신 1호	272,932	170,029	102,903	4,892	2,904	2,904
삼성파라엘전문투자형사모증권투자신탁제3호	246,826	146,431	100,395	1,598	397	397
신한BNPP법인용전문투자사모 8호	211,958	109,714	102,244	10,131	2,244	2,244
이지스리얼에셋솔라전문투자사모투신 1호	33,536	363	33,173	-	-	-
칸서스맑은물사모특별자산투신 1호	21,778	25	21,753	274	250	250
키움프런티어전문투자사모투신 11호	201,629	99,922	101,707	2,541	1,707	1,707
키움프런티어전문투자사모투신 12호	272,405	120,229	152,176	1,068	833	833
페트라7의알파사모투자합자회사	48,561	10	48,551	3	(366)	(366)
하나UBS전문투자사모투신 6호	139,214	76,316	62,898	2,676	1,898	1,898
흥국재량전문사모2호	426,934	245,421	181,513	7,019	668	668
KIAMCOAviation전문사모투신 1호	55,847	29	55,818	372	326	326
브이아이 지주회사 플러스증권자1호(주식)C-F	15,645	16	15,629	3,142	3,122	3,122
교보약사알파플러스전문사모J-8호(채권)	115,456	55,213	60,243	350	244	244
미래창조펀드UQIP미래창조조합 1호	10,298	292	10,006	4,091	3,725	3,727
에너지융합UQIP 투자조합	39,279	692	38,587	1,790	(430)	(403)
유큐아이피농림수산식품투자조합 1호	2,260	801	1,459	-	(604)	(594)
유큐아이피농림수산식품투자조합 2호	13,630	115	13,515	1,024	759	761
2019UQIP혁신성장Follow-on투자조합	18,984	92	18,892	361	(3)	6
비엔케이 수산투자조합	6,942	95	6,847	3	(159)	(153)
BNK이기는목표전환형증권투신1호(주혼)	672	-	672	1,168	789	379
(주)케이씨	2,084	1,839	(2,282)	6,151	(368)	(712)
공동기업투자 :						
엠파크캐피탈㈜(*)	16,460	521	15,939	6,459	(2,132)	(2,125)
합 계	3,533,870	1,514,508	2,016,835	97,052	39,726	39,035

(단위: 백만원)

구 분	전기말					
	유동자산	유동부채	자본	영업수익	영업손익	총포괄손익
관계기업투자:						
BNK이기는증권투자신탁1호	32,880	1,156	31,724	6,709	2,421	2,421
오라이엔메자닌멀티전문사모	13,125	31	13,094	299	(9)	(9)
안다메자닌전문투자형사모7호	52,004	-	52,004	211	201	201
BNK여의도코어오피스사모2종	119,974	1	119,973	5	(27)	(27)
HDC프레스토사모투자8호	200,915	99,017	101,898	3,423	1,898	1,898
IBK전문투자사모투신S2호	252,744	120,530	132,214	5,032	2,214	2,214
NH-Amundi인핸스드전문사모투신1호	264,329	131,779	132,550	5,320	2,550	2,550
교보약사알파플러스전문사모투자J-1호	196,124	85,295	110,829	5,719	4,416	4,416
교보약사알파플러스전문사모투자J-6호	194,774	94,466	100,308	460	308	308
삼성Repo연계전문투자사모투신1호	241,876	141,235	100,641	5,811	4,261	4,261
신한BNPP에스지레일특별자산1-2호	3,440	486	2,954	37	36	36
KIAMCOKDB오션벨류업12호	12,397	8	12,389	790	787	787
멀티에셋KDB오션벨류업13호	31,722	63	31,659	351	304	304
멀티에셋KDB오션벨류업15호	33,910	390	33,520	1,250	1,234	1,234
칸서스맑은물사모특별자산투신1호	23,416	26	23,390	295	269	269
신한BNPP법인용전문투자사모8호	171,381	69,238	102,143	7,447	2,143	2,143
유리레포알파전문사모투신1호	174,082	83,016	91,066	2,810	1,405	1,405
키움프런티어전문투자사모투신11호	241,091	138,332	102,759	3,322	1,914	1,914
키움프런티어전문투자사모투신12호	232,233	130,126	102,107	526	723	723
페트라7의알파사모투자합자회사	49,054	128	48,926	19	(1,274)	(1,274)
KIAMCOAviation전문사모투신1호	54,410	28	54,382	300	251	251
BNK스마트코리아전문사모투신	7,261	31	7,230	8,693	(747)	(747)
BNKGO전문투자사모1호	7,435	53	7,382	11,979	(1,946)	(1,946)
유큐아이피농림수산식품투자조합1호	2,854	801	2,053	4	(1)	(1)
미래창조펀드UQIP미래창조조합1호	13,785	353	13,432	3,629	1,571	1,571
에너지융합UQIP투자조합	40,174	540	39,634	20	(6,994)	(6,994)
유큐아이피농림수산식품투자조합2호	9,032	105	8,927	-	(297)	(297)
2019UQIP혁신성장Follow-on투자조합	5,535	89	5,446	-	(209)	(209)
이지스리얼에셋솔라전문투자사모투신1호	8,569	4	8,565	1	1	1
(주)케이씨	1,625	1,996	(371)	6,708	(688)	(774)
공동기업투자:						
엠파크캐피탈(주)(*)	18,784	747	18,037	8,907	(392)	(392)
합계	2,710,935	1,100,070	1,610,865	90,077	16,323	16,237

(4) 당기말과 전기말 현재 관계기업 및 공동기업의 순자산에서 지분의 장부금액으로 조정 한 내역은 다음과 같습니다.

(단위: 백만원)

구 분	당기말			
	관계기업	연결회사	순자산	기말

	순자산(A)	지분율(B)(%)	지분금액(AXB)	장부금액
관계기업투자:				
오라이언메자닌멀티전문사모	15,156	38.16	5,783	5,783
안다메자닌전문투자형사모7호	34,855	32.98	11,496	11,496
BNKKN해양신산업	7,538	34.19	2,577	2,577
BSK 9호 청년창업 투자조합	13,009	29.94	3,895	3,895
BNK인터벌류 기술금융 투자조합	7,363	34.32	2,527	2,527
교보약사알파플러스전문사모투자J-1호	111,165	27.23	30,269	30,269
NH-Amundi인핸스드전문사모투신1호	133,713	23.49	31,410	31,410
하나UBS전문투자사모투신7호	102,636	30.00	30,791	30,791
KB리더스전문사모투신12호	102,723	30.00	30,817	30,817
KB리더스전문사모투신15호	151,808	20.00	30,362	30,362
DGB전문사모투신28호	81,177	37.50	30,441	30,441
KIAMCOKDB오션벨류업 12호	10,370	50.00	5,185	5,185
멀티에셋KDB오션벨류업 15호	28,643	50.00	14,322	14,322
신한BNPP에스지레일특별자산1-2호	12,180	46.15	5,622	5,622
미래에셋트라이엄프전문사모투신 4호	61,861	49.41	30,566	30,566
삼성라파엘전문투자사모투신 1호	102,903	50.00	51,452	51,452
삼성라파엘전문투자형사모증권투자신탁제3호	100,395	50.00	50,197	50,197
신한BNPP법인용전문투자사모 8호	102,244	50.00	51,122	51,122
이지스리얼에셋솔라전문투자사모투신 1호	33,173	25.00	8,293	8,293
칸서스맑은물사모특별자산투신 1호	21,753	50.00	10,877	10,877
키움프런티어전문투자사모투신 11호	101,707	50.00	50,853	50,853
키움프런티어전문투자사모투신 12호	152,176	26.00	39,566	39,566
페트라7의알파사모투자합자회사	48,551	21.79	10,579	10,579
하나UBS전문투자사모투신 6호	62,898	49.18	30,933	30,933
흥국재량전문사모2호	181,513	22.15	40,214	40,214
KIAMCOAviation전문사모투신 1호	55,818	20.00	11,164	11,164
브이아이 지주회사 플러스증권자1호(주식)C-F	15,629	20.05	3,133	3,133
교보약사알파플러스전문사모J-8호(채권)	60,243	50.00	30,122	30,122
미래창조펀드UQIP미래창조조합 1호	10,006	5.00	499	499
에너지융합UQIP 투자조합	38,587	3.00	1,158	1,158
유큐아이피농림수산식품투자조합 1호	1,459	15.00	219	219
유큐아이피농림수산식품투자조합 2호	13,515	7.14	965	965
2019UQIP혁신성장Follow-on투자조합	18,892	15.63	2,952	2,952
비엔케이 수산투자조합	6,847	10.00	685	685
BNK이기는목표전환형증권투신1호(주혼)	672	31.42	211	211
(주)케이씨	(2,282)	41.69	-	-
공동기업투자 :				
엠파크캐피탈㈜(*)	15,939	30.00	4,782	3,175

(단위: 백만원)

구 분	전기말			
	관계기업 기말순자산(A)	연결회사 지분율(B)(%)	순자산 지분금액(AXB)	기말 장부금액
관계기업투자:				
BNK이기는증권투자신탁1호	31,724	29.49	9,354	9,355
오라이언메자닌전멀티전문사모	13,094	38.16	4,996	4,996
안다메자닌전문투자형사모7호	52,004	27.03	14,054	14,054
BNK여의도코어오피스사모2종	119,973	25.00	29,993	29,993
HDC프레스토사모투자8호	101,898	40.00	40,759	40,759
IBK전문투자사모투신S2호	132,214	23.08	30,511	30,511
NH-Amundi인핸스드전문사모투신1호	132,550	23.08	30,588	30,588
교보약사알파플러스전문사모투자J-1호	110,829	27.18	30,128	30,128
교보약사알파플러스전문사모투자J-6호	100,308	30.00	30,092	30,092
삼성Repo연계전문투자사모투신 1호	100,641	50.00	50,321	50,321
신한BNPP에스지레일특별자산1-2호	2,954	46.17	1,364	1,364
KIAMCOKDB오션벨류업 12호	12,389	49.99	6,193	6,193
멀티에셋KDB오션벨류업 13호	31,659	53.37	16,898	16,898
멀티에셋KDB오션벨류업 15호	33,520	50.00	16,760	16,760
칸서스맑은물사모특별자산투신 1호	23,390	50.00	11,695	11,695
신한BNPP법인용전문투자사모 8호	102,143	50.00	51,071	51,071
유리레포알파전문사모투신 1호	91,066	44.86	40,853	40,853
키움프런티어전문투자사모투신 11호	102,759	50.00	51,380	51,380
키움프런티어전문투자사모투신 12호	102,107	49.58	50,627	50,627
페트라7의알파사모투자합자회사	48,926	21.79	10,661	10,661
KIAMCOAviation전문사모투신 1호	54,382	20.00	10,876	10,575
BNK 스마트코리아전문사모투신	7,230	28.57	2,066	2,224
BNK GO전문투자사모 1호	7,382	22.40	1,654	1,367
유큐아이피농림수산식품투자조합 1호	2,053	15.00	308	308
미래창조펀드UQIP미래창조조합 1호	13,432	5.00	672	672
에너지융합UQIP 투자조합	39,634	3.00	1,189	1,189
유큐아이피농림수산식품투자조합 2호	8,927	6.67	595	595
2019UQIP혁신성장Follow-on투자조합	5,446	15.63	851	851
이지스리얼에셋솔라전문투자사모투신 1호	8,565	25.00	2,142	2,142
(주)케이씨	(371)	-	-	-
공동기업투자 :				
엠파크캐피탈(주)(*)	18,037	30.00	5,411	2,886

17. 유형자산

(1) 당기말 및 전기말 현재 유형자산의 내용은 다음과 같습니다.

(단위: 백만원)

구 분	당기말			
	취득원가	감가상각누계액	손상차손누계액	장부가액
업무용토지	379,490	-	-	379,490
업무용건물	660,864	(96,769)	-	564,095
임차점포시설물	125,131	(97,741)	-	27,390
업무용동산	500,145	(407,821)	-	92,324
건설중인자산	31,425	-	-	31,425
사용권자산	119,120	(60,428)	-	58,692
기타유형자산	26,171	-	(6,912)	19,259
합 계	1,842,346	(662,759)	(6,912)	1,172,675

(단위: 백만원)

구 분	전기말			
	취득원가	감가상각누계액	손상차손누계액	장부가액
업무용토지	283,344	-	-	283,344
업무용건물	529,330	(85,103)	-	444,227
임차점포시설물	125,906	(96,688)	-	29,218
업무용동산	476,561	(388,756)	-	87,805
건설중인자산	33,246	-	-	33,246
사용권자산	111,618	(31,089)	-	80,529
기타유형자산	26,171	-	(6,912)	19,259
합 계	1,586,176	(601,636)	(6,912)	977,628

(2) 당기 및 전기 중 유형자산 장부가액의 변동내용은 다음과 같습니다.

(단위: 백만원)

구 분	당기						
	기초	취득	처분 및 폐기	대체	감가상각	기타	기말
업무용토지	283,344	683	(621)	96,084	-	-	379,490
업무용건물	444,227	3,595	(1,572)	133,233	(13,012)	(2,376)	564,095
임차점포시설물	29,218	4,912	(585)	5,495	(11,145)	(505)	27,390
업무용동산	87,805	26,814	(408)	9,877	(34,817)	3,053	92,324
건설중인자산	33,246	50,384	-	(52,205)	-	-	31,425
사용권자산	80,529	42,007	(8,514)	-	(33,639)	(21,691)	58,692
기타유형자산	19,259	-	-	-	-	-	19,259
합 계	977,628	128,395	(11,700)	192,484	(92,613)	(21,519)	1,172,675

(단위: 백만원)

구 분	전기								
	기초	사업결합으로 인한 변동	회계정책의 변경	취득	처분 및 폐기	대체	감가상각	기타	기말
업무용토지	272,724	-	-	706	(1,535)	11,449	-	-	283,344
업무용건물	449,954	-	-	2,931	(1,110)	3,641	(11,199)	10	444,227
임차점포시설물	29,712	-	-	4,999	(467)	6,079	(11,374)	269	29,218
업무용동산	93,141	61	-	22,501	(196)	10,810	(37,814)	(698)	87,805
건설중인자산	22,755	-	-	78,103	(294)	(68,054)	-	736	33,246
사용권자산	-	78	55,770	68,071	(5,762)	66	(33,492)	(4,202)	80,529
기타유형자산	19,259	-	-	-	-	-	-	-	19,259
합 계	887,545	139	55,770	177,311	(9,364)	(36,009)	(93,879)	(3,885)	977,628

(3) 사용권자산

당기말 및 전기말 현재 사용권자산의 장부가액은 다음과 같습니다.

(단위: 백만원)

구분	당기말			
	부동산	차량	기타	합계
사용권자산의 원가	102,972	2,221	4,024	109,217
감가상각누계액	(47,457)	(731)	(2,338)	(50,526)
사용권자산의 장부가액	55,515	1,490	1,686	58,691

(단위: 백만원)

구분	전기말			
	부동산	차량	기타	합계
사용권자산의 원가	102,683	3,056	2,532	108,271
감가상각누계액	(26,004)	(522)	(1,216)	(27,742)
사용권자산의 장부가액	76,679	2,534	1,316	80,529

18. 무형자산

(1) 당기말 및 전기말 현재 무형자산의 구성내용은 다음과 같습니다.

(단위: 백만원)

구 분	당기말			
	취득원가	상각누계액	손상차손누계액	장부가액
소프트웨어	93,472	(61,260)	-	32,212
영업권	50,398	-	(22,057)	28,341
핵심예금	177,470	(112,055)	(1,891)	63,524
기타무형자산	306,929	(152,070)	(300)	154,559
합 계	628,269	(325,385)	(24,248)	278,636

(단위: 백만원)

구 분	전기말			
	취득원가	상각누계액	손상차손누계액	장부가액
소프트웨어	223,217	(172,611)	-	50,606
영업권	50,518	-	(22,057)	28,461
핵심예금	177,470	(94,537)	(1,891)	81,042
기타무형자산	232,868	(126,239)	(361)	106,268
합 계	684,073	(393,387)	(24,309)	266,377

(2) 당기 및 전기 중 무형자산 장부가액의 변동내용은 다음과 같습니다.

(단위: 백만원)

구분	당기						
	기초	취득	처분	대체	감가상각	환율변동 등	기말
소프트웨어	50,605	8,706	-	(15,802)	(11,203)	(94)	32,212
영업권	28,461	-	-	-	-	(120)	28,341
핵심예금	81,042	-	-	-	(17,518)	-	63,524
기타무형자산	106,269	49,706	(412)	36,405	(37,522)	113	154,559
합계	266,377	58,412	(412)	20,603	(66,243)	(101)	278,636

(단위: 백만원)

구분	전기								
	기초	사업결합으로인한 변동	취득	처분	대체	감가상각	손상차손	환율변동 등	기말
소프트웨어	42,626	3	9,958	(74)	21,117	(22,838)	-	(186)	50,606
영업권	26,025	2,436	-	-	-	-	-	-	28,461
핵심예금	98,559	-	-	-	-	(17,517)	-	-	81,042
기타무형자산	104,442	-	48,877	(66)	(13,740)	(33,297)	(71)	123	106,268
합계	271,652	2,439	58,835	(140)	7,377	(73,652)	(71)	(63)	266,377

(3) 영업권의 손상 검사는 현금창출단위의 회수 가능액으로 추정된 사용가치에 근거했으며, 사용가치 계산 시 5년 예산을 기초로 추정된 세전 현금흐름을 사용했습니다.추정된 현금흐름의 할인에 반영된 자기자본비용은 다음과 같이 산정되었습니다.

<BNK저축은행>

할인율 산정 요소	적용치	산출 근거
무위험이자율	1.51%	평가기준일 시점 1년 평균
평가대상기업 베타	0.496	유사기업 자본 구조 반영
시장프리미엄(MRP)	12.27%	평가기준일 시점 1년 평균 시장프리미엄
자기자본비용	7.60%	

<BNK자산운용>

할인율 산정 요소	적용치	산출 근거
무위험이자율	1.43%	평가기준일 시점 1년 평균
평가대상기업베타	0.329	유사기업 자본 구조 반영
시장프리미엄(MRP)	13.56%	평가기준일 시점 1년 평균 시장프리미엄
자기자본비용	11.62%	

<BNK벤처투자>

할인율 산정 요소	적용치	산출 근거
무위험이자율	1.43%	평가기준일 시점 1년 평균
평가대상기업베타	1.533	유사기업 자본 구조 반영
시장프리미엄(MRP)	13.56%	평가기준일 시점 1년 평균 시장프리미엄
자기자본비용	19.89%	

영업권의 손상 검사 수행결과, 현금창출단위의 장부금액이 회수가능가액을 초과하지않을 것으로 판단됩니다.

19. 투자부동산

(1) 당기말 및 전기말 현재 투자부동산의 내용은 다음과 같습니다.

(단위: 백만원)

구 분	당기말			
	취득원가	감가상각누계액	손상차손누계액	장부가액
토 지	489,998	-	-	489,998
건 물	207,368	(32,018)	-	175,350
합 계	697,366	(32,018)	-	665,348

(단위: 백만원)

구 분	전기말			
	취득원가	감가상각누계액	손상차손누계액	장부가액
토 지	113,749	-	-	113,749
건 물	130,133	(19,700)	-	110,433
합 계	243,882	(19,700)	-	224,182

상기 투자부동산과 관련하여 당기 및 전기 중에 발생한 기타수익 중 투자부동산 관련임대수익은 각각 14,811백만원과 3,706백만원입니다. 임대수익이 발생한 투자부동산 및 임대수익이 발생하지 않은 투자부동산과 직접 관련된 비용(유지와 보수비용 포함)은 329백만원입니다.

(2) 당기말과 전기말 현재 투자부동산의 공정가치와 평가방법은 다음과 같습니다.

(단위: 백만원)

구 분	공정가치		가치평가방법	투입변수
	당기말	전기말		
토지	469,077	161,424	비교표준지 공시지가 기준 평가법 및 거래사례비교법	비교표준지 공시지가 및 거래사례
건물	189,005	89,780	원가법	재조달원가 및 내용연수
합 계	658,082	251,204		

투자부동산은 수준3으로 분류되며, 전문 자격을 갖추고 있고 평가 대상 투자부동산의 소재지역에서 최근에 동 투자부동산과 유사한 부동산을 평가한 경험이 있는 독립된 평가자에 의해 측정되었습니다.

(3) 당기 및 전기 중 투자부동산의 변동 내용은 다음과 같습니다.

(단위: 백만원)

당기					
구 분	기초	취득	대체	감가상각	기말
토지	113,749	470,453	(94,204)	-	489,998
건물	110,433	186,281	(118,884)	(2,480)	175,350
합 계	224,182	656,734	(213,088)	(2,480)	665,348

(단위: 백만원)

전기					
구 분	기초	취득	대체	감가상각	기말
토지	99,857	3	13,889	-	113,749
건물	98,315	-	14,743	(2,625)	110,433
합 계	198,172	3	28,632	(2,625)	224,182

(4) 운용리스 제공내역

연결회사는 투자부동산으로 분류된 토지 및 건물의 잉여부분에 대하여 복수의 운용 리스 계약을 체결하고 있습니다. 동 취소불능 운용리스의 잔여기간은 5년 이내이며, 모든 운용리스 계약은 시장조건에 따라 연단위로 리스료를 증가시킬 수 있도록 약정되어 있습니다. 한편 당기말 및 전기말 현재 취소불능리스계약으로 인하여 향후 수령할 것으로 예상되는 최소리스료는 다음과 같습니다.

(단위: 백만원)

구분	당기말	전기말
1년 이하	19,962	1,596
1년 초과 ~ 5년 이하	36,381	1,021
5년 초과	2,389	-
합계	58,732	2,617

20. 기타자산

(1) 당기말 및 전기말 현재 기타자산의 구성내역은 다음과 같습니다.

(단위: 백만원)

구분	당기말	전기말
보증금	1,828	1,457
용도품	1,513	1,418
선급비용	60,672	39,132
운용리스자산	1,167,801	964,460
선급리스자산	19,620	17,471
기타	28,993	12,799
합계	1,280,427	1,036,737

(2) 당기말 및 전기말 현재 기타자산에 포함되어 있는 리스자산은 다음과 같습니다.

(단위: 백만원)

구분	당기말	전기말
운용리스자산:		
운용리스자산	1,533,570	1,245,040
감가상각누계액	(411,451)	(316,708)
손상차손누계액	(1,081)	(3,400)
장부금액	1,121,038	924,932
해지리스자산:		
해지리스자산	12,412	12,412
해지리스자산감가상각누계액	(1,472)	(1,471)
해지리스자산손상차손누계액	(10,940)	(10,941)
장부금액	-	-
리스개설직접원가	46,763	39,527
선급리스자산	19,620	17,472
합계	1,187,421	981,931

(3) 운용리스자산

1) 당기말 및 전기말 현재 취득원가를 기준으로 한 운용리스자산에 대한 리스이용자의 산업별 내역은 다음과 같습니다.

(단위: 백만원)

구분	당기말				전기말			
	취득원가	감가상각누계액	손상차손누계액	장부금액	취득원가	감가상각누계액	손상차손누계액	장부금액
운송장비	1,517,763	(399,843)	-	1,117,920	1,203,571	(286,677)	-	916,894
일반산업장비	28,219	(13,080)	(12,021)	3,118	53,881	(31,502)	(14,341)	8,038
합계	1,545,982	(412,923)	(12,021)	1,121,038	1,257,452	(318,179)	(14,341)	924,932

2) 당기말 및 전기말 현재 운용리스계약과 관련하여 기간별 미래 최소리스료의 합계는 다음과 같습니다.

(단위: 백만원)

구분	당기말	전기말
1년 이내	285,877	281,344
1년 초과 5년 이내	498,155	853,224
5년 초과	207	-
합계	784,239	1,134,568

21. 예수부채

당기말 및 전기말 현재 예수부채의 구성 금액은 다음과 같습니다.

(단위: 백만원)

구분	당기말	전기말
원화예수금:		
요구불예금	12,604,889	8,960,973
저축성예금	65,371,021	64,042,260
수입부금	2,072	2,198
주택부금	4,373	5,997
기타	369	308
소계	77,982,724	73,011,736
외화예수금	1,329,266	1,148,337
양도성예금증서	3,720,727	2,449,467
합계	83,032,717	76,609,540

22. 차입부채

(1) 당기말 및 전기말 현재 상각후원가 차입부채의 구성내역은 다음과 같습니다.

(단위: 백만원)

과 목	이자율(%)		당기말	전기말
	최소	최대		
원화차입금:				
한국은행차입금	0.25	0.62	1,053,041	595,750
기타차입금	0.10	3.40	3,227,962	2,120,809
소 계			4,281,003	2,716,559
외화차입금:				
외화타점차	-	-	12,092	65,664
은행차입	0.15	11.80	490,466	460,235
전대차입	0.52	0.57	17,843	51,777
기타차입	0.43	1.82	311,700	348,501
소 계			832,101	926,177
콜머니	0.15	3.60	64,421	47,172
환매조건부채권매도:				
원화	0.25	1.67	1,595,736	1,284,623
외화	0.35	0.35	27,411	27,650
소 계			1,623,147	1,312,273
매출어음	0.25	0.86	24,967	25,201
이연부채부대비용			(118)	(234)
합 계			6,825,521	5,027,148

(2) 당기말과 전기말 현재 당기손익-공정가치 측정 차입부채의 구성내역은 다음과 같습니다

(단위: 백만원)

과 목	이자율(%)		당기말	전기말
	최소	최대		
매도유가증권	-	-	10,222	52,080

(3) 당기말 및 전기말 현재 차입부채 중 금융기관에 대한 차입금의 내용은 다음과 같습니다.

(단위: 백만원)

구 분	당기말			
	한국은행	타은행	기타금융기관	합 계
원화차입금	1,053,041	721,377	1,281,272	3,055,690
외화차입금	-	814,258	17,843	832,101
콜머니	-	64,421	-	64,421
환매조건부채권매도	-	68,099	846,134	914,233
합 계	1,053,041	1,668,155	2,145,249	4,866,445

(단위: 백만원)

구 분	전기말			
	한국은행	타은행	기타금융기관	합 계
원화차입금	595,750	746,820	240,001	1,582,571
외화차입금	-	874,400	51,777	926,177
콜머니	-	47,172	-	47,172
환매조건부채권매도	-	-	638,701	638,701
합 계	595,750	1,668,392	930,479	3,194,621

23. 사채

당기말과 전기말 현재 연결회사가 발행한 사채의 내용은 다음과 같습니다.

(단위: 백만원)

구 분	이자율(%)		금 액	
	최저	최고	당기말	전기말
원화발행금융채권:				
무보증이표채권	0.83	3.43	9,145,000	7,622,519
후순위채권	3.05	4.18	1,500,000	1,950,000
사채할인발행차금			(10,116)	(9,431)
소 계			10,634,884	9,563,088
외화발행금융채권:				
선순위채권	2.51	4.85	329,753	344,599
후순위채권	3.63	3.63	272,000	289,450
공정가치위험회피이익			12,971	(9,135)
사채할인발행차금			(1,618)	(2,246)
소 계			613,106	622,668
합 계			11,247,990	10,185,756

24. 순확정급여부채

(1) 확정급여제도

연결회사는 퇴직일시금제도를 운영하고 있습니다. 퇴직일시금제도에 의해 종업원은 퇴직시점의 근속기간과 지급률에 따라 일시불로 퇴직금을 수령할 권리를 가지고 있습니다. 퇴직일시금제도는 확정급여제도로 분류되며, 확정급여제도의 특징은 다음과 같습니다.

- 연결회사의 의무는 약정한 급여를 전·현직종업원에게 지급하는 것입니다.
- 연결회사가 보험수리적위험(실제급여액이 기대급여액을 초과할 위험)과 투자위험을 실질적으로 부담합니다.

연결재무상태표에 인식되어 있는 순확정급여부채는 독립적인 외부계리인을 통해 보험수리적 평가기법에 따라 산출되었습니다.

순확정급여부채의 계산방법은 예측단위적립방식(PUC: Projected Unit Credit Method)을 사용하였으며, 할인율, 미래급여인상률, 사망률, 소비자물가지수 등 계리모델에서 사용된 데이터는 사용가능한 시장정보 및 역사적 자료를 기반으로 한 가정값이며, 매년 갱신됩니다.

위와 같은 보험수리적 가정은 시장상황의 변동 및 경제동향, 사망률 추세 등 실제상황의 변화와 상당히 다를 수 있습니다. 이러한 가정의 변화는 향후 확정급여채무 및 미래에 지급해야 할 퇴직급여에 영향을 미칠 수 있습니다. 연결회사는 이러한 보험수리적가정의 변화에 따른 손익, 사외적립자산의 수익(순확정급여부채(자산)의 순이자에 포함된 금액 제외) 및 자산인식상한효과의 변동(순확정급여부채(자산)의 순이자에 포함된 금액 제외)을 전액 기타포괄손익에 반영하고 있습니다.

(2) 당기말 및 전기말 현재 연결회사의 확정급여제도 퇴직급여와 관련하여 연결재무상태표에 인식한 금액은 다음과 같습니다.

(단위: 백만원)

구 분	당기말	전기말
기금이 적립된 제도에서 발생한 확정급여채무의 현재가치	629,414	581,943
사외적립자산의 공정가치	(571,952)	(497,407)
순확정급여부채	57,462	84,536

(3) 당기 및 전기의 순확정급여부채 관련하여 인식된 손익은 다음과 같습니다.

(단위: 백만원)

구 분	당기		
	확정급여채무의 현재가치	사외적립자산의 공정가치	순확정급여부채
당기초	581,943	(497,407)	84,536
당기근무원가	67,345	-	67,345
이자비용(이자수익)	15,206	(13,287)	1,919
소 계	664,493	(510,694)	153,799
재측정요소:			
사외적립자산의 수익조정	-	6,135	6,135
인구통계적가정의 변동에서 발생하는 보험수리적손익	3,130	-	3,130
재무적가정의 변동에서 발생하는 보험수리적손익	(5,441)	-	(5,441)
기타	(6,860)	2	(6,858)
소 계	(9,171)	6,137	(3,034)
기여금	-	(91,310)	(91,310)
제도에서 지급한 금액	(25,927)	24,000	(1,927)
사업결합과 사업처분의 영향	19	(85)	(66)
기 말	629,414	(571,952)	57,462

(단위: 백만원)

구 분	전기		
	확정급여채무의 현재가치	사외적립자산의 공정가치	순확정급여부채
당기초	525,577	(453,489)	72,088
당기근무원가	63,965	-	63,965
이자비용(이자수익)	14,123	(13,381)	742
소 계	603,665	(466,870)	136,795
재측정요소:			
사외적립자산의 수익조정	-	6,166	6,166
인구통계적가정의 변동에서 발생하는 보험수리적손익	(277)	-	(277)
재무적가정의 변동에서 발생하는 보험수리적손익	7,047	-	7,047
기타	2,741	-	2,741
소 계	9,511	6,166	15,677
기여금	-	(66,554)	(66,554)
제도에서 지급한 금액	(30,196)	28,828	(1,368)
사업결합과 사업처분의 영향	(1,037)	1,023	(14)
기 말	581,943	(497,407)	84,536

(4) 당기말 및 전기말 현재 사외적립자산의 주요 유형별 공정가치 구성내역은 다음과 같습니다.

(단위: 백만원, %)

구 분	당기말		전기말	
	금액	구성비율	금액	구성비율
정기예금	571,331	99.89	497,384	100.00
기타	621	0.11	23	0.00
합 계	571,952	100.00	497,407	100.00

(5) 당기말 및 전기말 현재 주요 보험수리적 가정은 다음과 같습니다.

(단위: %)

구 분	당기말	전기말
할인률	1.89 ~ 3.05	1.81 ~ 2.94
가중평균 임금상승률 (인플레이션 포함)	1.42 ~ 6.31	1.20 ~ 6.06

(6) 당기말 현재 다른 모든 가정이 유지될 때 주요 가정의 변동이 당기 확정급여채무에 미치는 영향은 다음과 같습니다.

(단위: 백만원)

구 분	증가	감소
할인율의 1%p 변동	(59,290)	69,783
기대임금상승률의 1%p 변동	69,985	(60,515)

(7) 미래현금흐름에 대한 확정급여제도의 영향

연결회사는 기금의 적립 수준을 매년 검토하고, 기금에 결손이 발생하는 경우 이를 보전하는 정책을 보유하고 있습니다.

확정급여채무의 가중평균만기는 11.32년 입니다.

당기말 현재 할인되지 않은 연금 급여지급액의 만기분석은 다음과 같습니다.

(단위: 백만원)

구 분	1년 미만	1년~2년미만	2년~5년미만	5년 이상	합계
퇴직급여 지급액	18,546	21,321	94,011	691,852	825,730

25. 총당부채

(1) 당기말과 전기말 현재 연결회사 총당부채의 구성내역은 다음과 같습니다.

(단위: 백만원)

구분	당기말	전기말
지급보증총당부채	5,408	6,148
미사용약정총당부채	33,458	28,673
금융보증부채	12,633	-
복구총당부채	10,068	7,372
포인트총당부채	1,374	1,689
소송관련총당부채	312	458
기타	20,591	918
합계	83,844	45,258

(2) 당기 및 전기 중 지급보증충당부채와 미사용약정충당부채의 변동내역은 다음과 같습니다.

(단위: 백만원)

구분	당기			
	12개월 기대신용손실	전체기간 기대신용손실		합계
		신용이 손상되지 않은 금융자산	신용이 손상된 금융자산	
기초	20,684	11,999	2,138	34,821
기초에 인식된 금융상품의 변동	1,102	(1,894)	792	-
12개월 기대신용손실로 대체	3,704	(3,688)	(16)	-
전체기간 기대신용손실로 대체	(2,587)	2,587	-	-
신용이 손상된 금융자산으로 대체	(15)	(793)	808	-
환율변동효과 등	(12)	(3)	(46)	(61)
기타	1,327	1,138	2,448	4,913
소계	23,101	11,240	5,332	39,673
기중 충당부채 전입(환입)	4,104	3,447	4,275	11,826
기말 잔액	27,205	14,687	9,607	51,499

(단위: 백만원)

구분	전기			
	12개월 기대신용손실	전체기간 기대신용손실		합계
		신용이 손상되지 않은 금융자산	신용이 손상된 금융자산	
기초	18,827	10,562	4,531	33,920
기초에 인식된 금융상품의 변동	2,094	(2,096)	2	-
12개월 기대신용손실로 대체	3,031	(3,010)	(21)	-
전체기간 기대신용손실로 대체	(928)	939	(11)	-
신용이 손상된 금융자산으로 대체	(9)	(25)	34	-
환율변동효과 등	15	4	3	22
소계	20,936	8,470	4,536	33,942
기중 충당부채 전입(환입)	(252)	3,529	(2,398)	879
기말 잔액	20,684	11,999	2,138	34,821

(3) 당기 및 전기 중 기타충당부채의 변동내역은 다음과 같습니다.

(단위: 백만원)

구분	당기				
	기초	증가	감소	기타	기말
복구충당부채	7,372	2,607	(228)	317	10,068
포인트충당부채	1,689	-	(315)	-	1,374
소송관련충당부채	458	100	(458)	212	312
기타(*)	918	19,954	(2)	(279)	20,591
합계	10,437	22,661	(1,003)	250	32,345

(*) 라임자산운용 환매연기 펀드와 관련한 충당부채로 당기말 기준 은행의 라임자산운용 환매연기 펀드의 판매현황은 517억원이며, 충당부채를 174억원 인식하였습니다.

(단위: 백만원)

구분	전기				
	기초	증가	감소	기타	기말
복구충당부채	6,790	143	-	439	7,372
포인트충당부채	1,774	147	(232)	-	1,689
소송관련충당부채	-	458	-	-	458
기타	172	769	(7)	(16)	918
합계	8,736	1,517	(239)	423	10,437

26. 기타부채

(1) 당기말과 전기말 현재 기타부채의 구성내역은 다음과 같습니다.

(단위: 백만원)

구분	당기말	전기말
기타금융부채:		
신탁계정차	442,187	685,035
기금계정차	602	370
미지급외국환채무	33,754	39,520
선불카드채무	12,667	11,403
직불카드채무	12,991	20,627
수입보증금	353,655	299,908
(현재가치할인차금)	(15,607)	(16,424)
미지급금	639,232	767,618
미지급비용	655,445	710,920
금융보증부채	-	5,974
대행업무수입금	224,622	166,197
미지급내국환채무	123,809	68,911
대리점	115,492	108,008
유가증권청약증거금	14,251	7,865
리스부채	53,055	68,399
미지급유가증권	581	136
미지급송금	32	14
기타	340,805	130,396
소계	3,007,573	3,074,877
기타비금융부채:		
수입체세	17,871	19,343
선수수익	57,182	43,293
기타	12,397	8,206
소계	87,450	70,842
합계	3,095,023	3,145,719

(2) 당기말과 전기말 현재 리스부채의 만기구조는 다음과 같습니다.

(단위: 백만원)

구분	당기말					
	1개월 이하	1개월 초과 ~ 3개월 이하	3개월 초과 ~ 12개월 이하	1년초과 ~ 5년 이하	5년 초과	합계
리스부채	2,162	3,983	14,751	32,259	1,083	54,238

(단위: 백만원)

구분	전기말					
	1개월 이하	1개월 초과 ~ 3개월 이하	3개월 초과 ~ 12개월 이하	1년초과 ~ 5년 이하	5년 초과	합계
리스부채	3,117	4,640	17,382	42,764	3,203	71,106

당기 및 전기 중 리스계약으로 인한 현금 유출은 각각 28,409백만원(소액리스료 1,366백만원 포함), 29,892백만원(소액리스료 1,234백만원 포함)입니다.

(3) 연결회사는 코로나 바이러스의 직접적인 결과로 발생한 부동산 임차료 할인에 대하여 리스변경에 해당하는지 평가하지 않는 실무적 간편법을 적용하였습니다. 당분기 중 동 임차료 할인으로 발생한 리스료의 변동을 반영하기 위해 당기손익으로 인식한 금액은 2,293백만원입니다.

27. 자본

(1) 자본금

당기말 현재 연결회사의 수권주식수는 700,000,000주(1주당 5천원)이고, 발행주식수는 325,935,246주로서 지배기업의 자본금은 1,629,676백만원입니다.

(2) 기타불입자본

당기말과 전기말 현재 연결회사의 기타불입자본의 내용은 다음과 같습니다.

(단위: 백만원)

구 분	당기말	전기말
주식발행초과금	678,953	678,953
기타자본잉여금	102,339	102,339
자기주식	(6,997)	(213)
자기주식처분이익	5,826	5,826
자기주식처분손실	(266)	(122)
자본조정-기타	(593)	-
합 계	779,262	786,783

(3) 신종자본증권

1) 당기말과 전기말 현재 지배기업이 발행한 신종자본증권의 내용은 다음과 같습니다.

(단위: 백만원)

구 분	발행일	만기일	이자율(%)	당기말	전기
원화신종자본증권	2015-06-24	2045-06-24	4.60	-	80,000
	2015-06-24	2045-06-24	5.10	30,000	30,000
	2015-08-31	2045-08-31	4.48	-	150,000
	2018-02-13	-	4.83	100,000	100,000
	2018-03-02	-	4.26	150,000	150,000
	2019-02-20	-	3.74	100,000	100,000
	2019-08-29	-	3.20	100,000	100,000
	2020-02-19	-	3.35	150,000	-
	2020-06-23	-	3.30	100,000	-
	2020-08-04	-	3.38	100,000	-
발행비용				(2,608)	(2,126)
합 계				827,392	707,874

2) 당기말과 전기말 현재 자본의 비지배지분으로 분류된 신종자본증권의 내용은 다음과 같습니다.

(단위: 백만원)

구 분	발행일	만기일	이자율(%)	당기말	전기말
원화신종자본증권	2013-04-25	2043-04-25	4.75	60,000	60,000
	2013-05-27	2043-05-27	4.83	40,000	40,000
	2013-10-25	2043-10-25	5.55	90,000	90,000
	2013-11-07	2043-11-07	5.72	10,000	10,000
	2013-11-11	2043-11-11	6.00	37,000	37,000
	2013-11-28	2043-11-28	6.14	63,000	63,000
	2017-07-24	-	4.58	150,000	150,000
	2017-09-19	2047-09-19	4.79	150,000	150,000
	2018-05-04	-	4.50	100,000	100,000
	2018-06-26	-	4.65	100,000	100,000
	2019-04-29	-	3.60	100,000	100,000
발행비용				(2,543)	(2,543)
합 계				897,457	897,457

3) 상기 신종자본증권은 발행일 이후 5년 또는 10년이 경과한 시점에 연결회사가 조기상환할 수 있으며, 만기일에 동일한 조건으로 만기를 연장할 수 있습니다. 또한, 보통주에 대한 배당을 지급하지 않기로 결의한 경우 약정이자를 지급하지 않을 수 있습니다.

(4) 기타자본구성요소

당기말과 전기말 현재 연결회사의 기타자본구성요소의 내용은 다음과 같습니다.

(단위: 백만원)

구 분	당기말	전기말
기타포괄손익-공정가치금융상품평가손익	90,266	126,722
해외사업환산손익	(21,687)	902
확정급여제도 재측정요소	(168,502)	(171,536)
해외영업순투자위험회피평가손익	8,730	(2,787)
지분법자본변동	(3,283)	(121)
법인세효과	25,945	14,296
합 계	(68,531)	(32,524)

당기 및 전기 중 기타포괄손익누계액의 변동내역은 다음과 같습니다.

(단위: 백만원)

구 분	당기				
	기초	증감 (재분류조정제외)	재분류조정	법인세효과	기 말
기타포괄손익인식증권평가손익	92,980	(29,161)	(7,296)	9,498	66,021
해외사업환산손익	613	(21,648)	-	3,212	(17,823)
확정급여제도 재측정요소	(124,032)	3,490	-	(1,658)	(122,200)
해외영업순투자위험회피평가손익	(1,985)	11,517	-	(2,960)	6,572
지분법자본변동	(100)	(2,768)	-	1,767	(1,101)
합 계	(32,524)	(38,570)	(7,296)	9,859	(68,531)

(단위: 백만원)

구 분	전기				
	기초	증감 (재분류조정제외)	재분류조정	법인세효과	기 말
기타포괄손익인식증권평가손익	65,623	34,205	2,283	(9,131)	92,980
해외사업환산손익	(5,224)	5,915	-	(78)	613
확정급여제도 재측정요소	(111,913)	(15,677)	-	3,558	(124,032)
해외영업순투자위험회피평가손익	575	(3,446)	-	886	(1,985)
지분법자본변동	(66)	(34)	-	-	(100)
합 계	(51,005)	20,963	2,283	(4,765)	(32,524)

(5) 이익잉여금

1) 당기말과 전기말 현재 이익잉여금의 구성 내역은 다음과 같습니다.

(단위: 백만원)

구 분	당기말	전기말
준비금:		
이익준비금(*)	663,825	595,504
대손준비금	543,903	490,074
임의적립금	2,717,243	2,541,717
소 계	3,924,971	3,627,295
미처분이익잉여금	1,636,054	1,564,609
합 계	5,561,025	5,191,904

(*) 지배기업은 금융지주회사법 제53조의 규정에 의거 자본금에 달할 때까지 배당할 때마다 결산순이익의 100분의 10 이상을 이익준비금으로 적립하여야 하는 바, 동 준비금은 자본전입과 결손보전 이외에는 사용할 수 없습니다.

2) 대손준비금

연결회사는 금융지주회사감독규정 등에 근거하여 한국채택국제회계기준에 의한 손실충당금이 연결회사의 감독목적상 요구되는 충당금 적립액 합계금액에 미달하는 금액만큼을 대손준비금으로 적립하도록 요구 받고 있습니다. 동 대손준비금은 이익잉여금에 대한 임의적립금 성격으로 기존의 대손준비금이 결산일 현재 적립하여야 하는 대손준비금을 초과하는 경우에는 그 초과금액을 환입 처리할 수 있고, 미처리결손금이 있는 경우에는 미처리결손금이 처리된 때부터 대손준비금을 적립하여야 합니다.

당기말과 전기말 현재 대손준비금 잔액은 다음과 같습니다.

(단위: 백만원)

구 분	당기말	전기말
대손준비금 기 적립액(*)	543,903	490,074
대손준비금 적립(환입)예정금액	(76,011)	53,829
대손준비금 잔액	467,892	543,903
지배기업 소유주지분 해당액	467,892	543,903
비지배지분 해당액	-	-

(*) 당기말 및 전기말의 대손준비금 기 적립액은 잉여금처분이 완료된 금액을 의미합니다.

당기 및 전기 중 지배기업 소유주지분의 대손준비금 전입액 및 대손준비금 반영 후 조정이익 등은 다음과 같습니다.

(단위: 백만원)

구 분	당기	전기
대손준비금 전입전 지배주주지분당기순이익	519,315	562,225
지배주주지분 대손준비금 전입액(환입액)	(76,011)	53,829
대손준비금 반영후 조정이익(*)	595,326	508,396
대손준비금 반영후 주당 조정이익(*)	1,732원	1,482원

(*) 상기 대손준비금 반영 후 조정이익 및 기본주당이익은 한국채택국제회계기준에 의한 수치는 아니며, 대손준비금 전입액을 지배주주지분이익에 반영하였을 경우를 가정하여 산출되었으며, 대손준비금 반영 후 주당 조정손익은 신증자본증권 배당금을 차감하여 산출한 금액입니다.

(단위: 백만원)

구 분	당기	전기
신증자본증권 배당효과	(32,834)	(25,496)
배당효과반영후 조정이익	562,492	482,900
유통보통주식수	324,723,957	325,905,536
대손준비금 반영후 주당 조정이익	1,732	1,482

(6) 자기주식

당기 및 전기 중 자기주식 취득내역은 다음과 같습니다

(단위: 주, 백만원)

구 분	당기		전기	
	주식수	장부금액	주식수	장부금액
기초	14,855	213	14,855	213
취득(*)	1,503,577	6,997	-	-
매각	(14,855)	(213)	-	-
기 말	1,503,577	6,997	14,855	213

(*) 주주가치 제고를 위해 한국투자증권(주)와 자사주신탁계약을 체결 하였으며, 이를 통해 자기주식을 취득 하였습니다.

28. 순이자손익

당기 및 전기 중 이자수익 및 이자비용 내역은 다음과 같습니다.

(단위: 백만원)

구 분	당기	전기
이자수익:		
예치금이자	9,387	11,075
당기손익-공정가치금융상품이자	56,152	58,856
기타포괄손익-공정가치금융상품이자	77,793	87,439
상각후원가금융상품이자	159,914	157,709
대출채권이자	3,000,307	3,314,182
소 계	3,303,553	3,629,261
이자비용:		
예수부채이자	(774,888)	(1,070,063)
차입금이자	(67,268)	(95,380)
사채이자	(262,740)	(259,627)
기타이자	(14,116)	(17,417)
소 계	(1,119,012)	(1,442,487)
합 계	2,184,541	2,186,774

29. 순수수수료손익

당기 및 전기 중 수수료수익 및 수수료비용 내역은 다음과 같습니다.

(단위: 백만원)

구 분	당기	전기
수수료수익:		
수입수수료	478,273	346,970
수입보증료	15,760	13,795
신용카드취급수수료	10,214	8,878
기타	489	328
소 계	504,736	369,971
수수료비용:		
지급수수료	(80,994)	(64,299)
신용카드지급수수료	(60,009)	(59,235)
소 계	(141,003)	(123,534)
합 계	363,733	246,437

30. 당기손익-공정가치금융자산관련순손익

당기 및 전기 중 당기손익-공정가치금융자산관련순손익은 다음과 같습니다.

(단위: 백만원)

구 분	당기	전기
당기손익-공정가치금융자산관련수익:		
상환이익	239	286
매매이익	106,620	75,835
평가이익	63,515	45,132
배당수익 등	37,265	31,064
소 계	207,639	152,317
당기손익-공정가치금융자산관련비용:		
상환손실	(2,895)	(1,183)
매매손실	(44,084)	(23,715)
평가손실	(37,061)	(25,917)
매입제비용 등	(1)	(1)
소 계	(84,041)	(50,816)
합 계	123,598	101,501

31. 기타포괄손익-공정가치금융자산관련순손익

당기 및 전기 중 기타포괄손익-공정가치금융자산관련순손익은 다음과 같습니다.

(단위: 백만원)

구분	당기	전기
기타포괄손익-공정가치금융자산관련수익:		
매매이익	35,396	14,531
손상차손환입	86	143
배당수익	4,676	4,738
소 계	40,158	19,412
기타포괄손익-공정가치금융자산관련비용:		
매매손실	(9)	(329)
손상차손	(1,350)	(756)
소 계	(1,359)	(1,085)
합 계	38,799	18,327

32. 상각후원가금융자산관련순손익

당기 및 전기 중 상각후원가금융자산관련순손익은 다음과 같습니다.

(단위: 백만원)

구분	당기	전기
상각후원가금융자산관련수익:		
매매이익	-	18
손상차손환입	266	177
소 계	266	195
상각후원가금융자산관련비용:		
매매손실	-	(10)
손상차손	(1,669)	(495)
소 계	(1,669)	(505)
합 계	(1,403)	(310)

33. 신용손실충당금전입액 등

당기 및 전기 중 신용손실 충당금 전입액 등은 다음과 같습니다.

(단위: 백만원)

구 분	당기	전기
신용손실 충당금 환입 등:		
충당금환입:		
손실충당금환입	2,666	5
지급보증부채환입	1,614	351
금융보증부채환입	164	133
미사용약정충당부채환입	477	1,215
소 계	4,921	1,704
대출채권매각이익	108,205	149,641
당기손익-공정가치대출채권관련수익	129	977
신용손실 충당금 환입 등 소계	113,255	152,322
신용손실 충당금 전입 등:		
제충당금전입:		
대손상각비	(439,559)	(421,720)
지급보증부채전입	(935)	-
미사용약정충당부채전입	(5,262)	(2,445)
금융보증부채전입	(7,884)	(2,010)
소 계	(453,640)	(426,175)
대출채권매각손실	(27,207)	(50,217)
당기손익-공정가치대출채권관련비용	-	(200)
신용손실 충당금 전입 등 소계	(480,847)	(476,592)
합 계	(367,592)	(324,270)

34. 일반관리비

(1) 당기 및 전기 중 일반관리비의 내용은 다음과 같습니다.

(단위: 백만원)

구분	당기	전기
종업원급여:		
급여	655,854	573,390
복리후생비	159,717	149,092
퇴직급여	70,481	64,892
해고급여	93,232	18,089
소 계	979,284	805,463
임차료	12,820	12,924
업무추진비	20,161	23,290
감가상각비	95,093	96,504
무형자산상각비	66,243	73,652
세금과공과	45,975	43,239
기타관리비	217,152	218,293
합 계	1,436,728	1,273,365

(2) 주식기준보상

연결회사 임직원에게 주식과 연계한 주식기준보상을 부여하였는 바, 동 권리에 대해 공정가치접근법을 적용하여 보상원가를 산정하고 있습니다. 주식기준보상 제도는 최초약정시점에 최대주식지급 가능수량이 정해지고, 사전에 정해진 조건이 충족되면 지급대상주식이 확정되어 현금으로 보상이 이루어지는 제도입니다.

성과보상금은 성과평가 결과에 따라 산출된 지급 금액 중 회장, 사내이사 및 은행장은 40%, 그외 임원, 업무집행책임자는 60% 현금으로 지급하며, 나머지 성과금은 3년간 주가와 연계하여 이연지급합니다.

1) 주요특성과 범위

① 단기성과보상 - 최초부여분

(단위: 주)

구분	2015년 부여분	2016년 부여분	2017년 부여분	2018년 부여분	2019년 부여분	2020년 부여분
최초부여수량	63,195	60,774	156,399	248,706	344,048	536,826
잔여수량	6,418	11,338	24,231	85,977	229,391	536,826
부여일	2015-03-02	2016-03-03	2017-03-03	2018-02-28	2019-03-05	2020-02-27
부여방법	주가연계 현금보상	주가연계 현금보상	주가연계 현금보상	주가연계 현금보상	주가연계 현금보상	주가연계 현금보상
행사가격	0원	0원	0원	0원	0원	0원
가득조건	용역제공/비시장성과	용역제공/비시장성과	용역제공/비시장성과	용역제공/비시장성과	용역제공/비시장성과	용역제공/비시장성과
결제방식	현금	현금	현금	현금	현금	현금
의무용역제공기간	1년	1년	1년	1년	1년	1년

② 장기성과보상 - 최초부여분

(단위: 주)

구분	2014년 부여분	2015년 부여분	2016년 부여분	2017년 부여분	2018년 부여분	2019년 부여분	2020년 부여분
최초부여수량	22,349	88,300	75,260	169,605	112,430	33,620	1,222,807
잔여수량	669	14,633	12,856	115,444	58,741	27,217	1,222,807
부여일	2014-01-01	2015-01-01	2016-01-01	2017-01-01	2018-01-01	2019-01-01	2020-01-01
부여방법	주가연계 현금보상	주가연계 현금보상	주가연계 현금보상	주가연계 현금보상	주가연계 현금보상	주가연계 현금보상	주가연계 현금보상
행사가격	0원	0원	0원	0원	0원	0원	0원
가득조건	용역제공/비시장성과	용역제공/비시장성과	용역제공/비시장성과	용역제공/비시장성과	용역제공/비시장성과	용역제공/비시장성과	용역제공/비시장성과
결제방식	현금	현금	현금	현금	현금	현금	현금
의무용역제공기간	3년	3년	3년	3년	3년	3년	1년

- 이연지급 확정분

(단위: 주)

구분	2020년 행사예정분	2021년 행사예정분	2022년 행사예정분	2023년 행사예정분
잔여수량(*)	-	38,683	22,957	13,695
부여방법	주가연계 현금보상	주가연계 현금보상	주가연계 현금보상	주가연계 현금보상
행사가격	0원	0원	0원	0원
결제방식	현금	현금	현금	현금
가득요건 충족여부	충족	충족	충족	충족

(*) 이연지급 확정분은 당기말 현재 가득조건 충족 후 부여된 수량에서 지급분을 차감한 수량입니다.

2) 주식기준보상(수량)의 증감내역

① 단기성과보상

- 최초부여분

(단위: 주)

구분	당기말	전기말
기초 수량	665,883	512,191
부여 수량	536,826	344,048
행사 수량	264,019	190,356
기타조정 수량	(44,509)	-
기말 수량	894,181	665,883

② 장기성과보상

- 최초부여분

(단위: 주)

구분	당기말	전기말
기초 수량	391,077	298,151
부여 수량	1,222,807	33,620
행사 수량	91,352	23,381
기타조정 수량	(70,165)	82,687
기말 수량	1,452,367	391,077

- 이연지급 확정분

(단위: 주)

구분	당기말	전기말
기초 수량	95,508	78,313
부여 수량	27,650	23,146
행사 수량	38,144	5,951
기타조정 수량	(9,699)	-
기말 수량	75,315	95,508

3) 공정가치 및 공정가치가 결정된 방법

당기말 현재 성과보상의 공정가치 및 공정가치가 결정된 방법은 다음과 같습니다.

(단위: 원)

구분	옵션가격 결정모형	주가	행사가격	기대 주가변동성	기대 존속기간	무위험 이자율	공정가치

2021년 행사 예정분	블랙솔즈모형	5,680	-	45.41%	1.00년	0.66%	5,477
2022년 행사 예정분	블랙솔즈모형	5,680	-	36.13%	2.00년	0.89%	5,281
2023년 행사 예정분	블랙솔즈모형	5,680	-	13.91%	3.00년	0.97%	5,092
단기성과연동형(2018년 부여)	블랙솔즈모형	5,680	-	45.41%	1.00년	0.66%	5,477
단기성과연동형(2019년 부여)	블랙솔즈모형	5,680	-	36.13%	2.00년	0.89%	5,281
단기성과연동형(2020년 부여)	블랙솔즈모형	5,680	-	13.91%	3.00년	0.97%	5,092

4) 경영성과와 재무상태에 미치는 영향

① 당기 및 전기 중 성과보상 관련 비용은 다음과 같습니다.

(단위: 백만원)

구분	당기	전기
당기성과보상비용(환입)	(1,602)	8,152
장기성과보상비용(환입)	4,107	(171)

② 당기말과 전기말 현재 성과보상 관련 부채는 다음과 같습니다.

(단위: 백만원)

구분	당기말	전기말
미지급비용(단기성과)	5,303	11,727
미지급비용(장기성과)	5,929	2,411

35. 기타영업손익

(1) 당기 및 전기 중 외환거래순손익의 내역은 다음과 같습니다.

(단위: 백만원)

구분	당기	전기
외환거래이익:		
외화매매이익	310,699	267,703
외화환산이익	81,283	125,346
소 계	391,982	393,049
외환거래손실:		
외화매매손실	(296,013)	(238,307)
외화환산손실	(41,170)	(120,041)
소 계	(337,183)	(358,348)
외환거래순손익	54,799	34,701

(2) 당기 및 전기 중 파생상품관련순이익의 내역은 다음과 같습니다.

(단위: 백만원)

구분	당기	전기
파생상품관련이익:		
파생상품거래이익	181,053	185,020
파생상품평가이익	83,161	56,478
파생상품관련정산이익	156	17
소 계	264,370	241,515
파생상품관련손실:		
파생상품거래손실	(202,981)	(178,523)
파생상품평가손실	(63,541)	(33,559)
파생상품관련정산손실	(32)	(8)
소 계	(266,554)	(212,090)
파생상품관련순이익	(2,184)	29,425

(3) 당기 및 전기 중 기타영업수익과 기타영업비용의 내용은 다음과 같습니다.

(단위: 백만원)

구 분	당 기	전 기
기타영업수익:		
공정가액위험회피대상관련이익	2,593	3,642
신탁보수 등	25,023	28,778
기타총당부채환입	330	239
운용리스수익	351,804	281,660
기타	6,720	7,164
소 계	386,470	321,483
기타영업비용:		
공정가액위험회피대상관련손실	(24,117)	(24,050)
신탁운영비용	(91)	(91)
신용카드책임부담금	(21)	(27)
신용보증기금출연료	(97,328)	(92,728)
주택신용보증기금출연료	(29,007)	(28,495)
예금보험료	(102,711)	(97,286)
기타총당부채전입	(2,596)	(1,517)
운용리스비용	(316,826)	(256,968)
기타	(23,145)	(32,658)
소 계	(595,842)	(533,820)
기타영업순손익	(209,372)	(212,337)

36. 영업외손익

당기 및 전기 중 기타수익과 기타비용의 내역은 다음과 같습니다.

(단위: 백만원)

구분	당기	전기
관계기업투자손익:		
지분법이익	20,291	13,502
지분법적용투자주식처분이익	2,803	2,097
지분법손실	(283)	(396)
지분법적용투자주식처분손실	(1,305)	(465)
소 계	21,506	14,738
기타수익:		
유형자산매각이익	804	1,840
무형자산손상차손환입	-	9
수입임대료	15,252	3,706
복구공사이익	173	85
특수채권추심이익	516	849
리스변경이익	496	517
기타	28,974	26,770
소 계	46,215	33,776
기타비용:		
특수채권추심비용	(411)	(467)
유형자산매각손실	(665)	(831)
유형자산폐기손실	(677)	(77)
무형자산매각손실	-	(146)
기부금	(37,597)	(37,507)
리스변경손실	(120)	(152)
연결대상자회사주식처분손실	(30)	-
복구공사손실	(759)	(588)
기타	(41,235)	(22,255)
소 계	(81,494)	(62,023)
합 계	(13,773)	(13,509)

37. 법인세 비용

(1) 당기 및 전기 법인세 비용의 구성내역은 다음과 같습니다.

(단위: 백만원)

구분	당기	전기
법인세부담액(법인세추납(환급)액포함)	194,895	184,994
일시적차이로 인한 이연법인세변동액:	(34,405)	14,347
기초이연법인세자산(부채)	(61,435)	(47,088)
기말이연법인세자산(부채)	(27,030)	(61,435)
총법인세효과	160,490	199,341
자본에 직접 반영된 법인세효과	11,373	(4,914)
법인세비용	171,863	194,427

(2) 당기말 및 전기말 현재 누적일시적차이의 내용은 다음과 같습니다.

(단위: 백만원)

구분	당기말		전기말	
	누적일시적 차이	이연법인세자산(부채)	누적일시적 차이	이연법인세자산(부채)
차감할 일시적차이:				
유가증권평가손부인	79,692	20,481	126,713	32,565
미지급비용	90,463	23,249	54,090	13,901
출자전환취득가액조정	74,337	19,104	72,089	18,527
이연대출부대비용	3,558	914	7,660	1,969
미사용약정충당부채	42,937	11,035	28,467	7,316
명예퇴직급여	42,137	10,829	18,089	4,649
파생상품평가손실	47,378	12,176	33,578	8,630
소멸시효완성예금	16,168	4,155	7,934	2,039
임차보증금(현재가치할인차금)	3,049	783	3,889	1,000
포인트선수수익	12,572	3,231	12,678	3,258
기타충당부채	22,295	5,730	9,301	2,390
미결제현물환평가손	219	56	297	76
지급보증충당부채	5,902	1,517	6,934	1,782
퇴직급여충당부채부인	467,325	120,102	419,921	107,920
선수수익(리스보증금)	67,910	17,453	59,748	15,355
매도가능증권손상차손	1,056	271	11,957	3,073
구상채권	66,924	17,200	66,924	17,200
기타	218,439	56,139	191,148	49,125
세무상결손금	1,812	466	4,953	1,273
소 계	1,264,173	324,891	1,136,370	292,048
가산할 일시적차이:				
유가증권미수이자	(154,630)	(39,740)	(174,108)	(44,746)

재평가차액(토지)	(49,116)	(12,623)	(49,067)	(12,610)
유가증권평가익	(226,078)	(58,102)	(272,848)	(70,122)
파생상품평가익	(59,642)	(15,328)	(29,880)	(7,679)
신용회복기금출자금	(22,401)	(5,757)	(23,721)	(6,096)
이연대출부대비용	(146,055)	(37,536)	(145,118)	(37,295)
임차보증금(선급임차료)	(2)	-	(123)	(32)
현재가치할인차금	(16,061)	(4,128)	(14,778)	(3,798)
리스개설직접원가	(106,202)	(27,294)	(396,212)	(101,826)
확정급여제도 재측정요소	(111,360)	(28,619)	33,263	8,549
사업결합 공정가치조정	(81,094)	(20,841)	(99,977)	(25,694)
기타	(396,582)	(101,953)	(202,721)	(52,134)
소 계	(1,369,223)	(351,921)	(1,375,290)	(353,483)
기말 이연법인세부채	(105,050)	(27,030)	(238,920)	(61,435)

(3) 당기말 및 전기말 현재 자본에 직접 반영되는 법인세효과는 다음과 같습니다.

(단위: 백만원)

구 분	당기말		전기말	
	기타포괄손익	법인세효과	기타포괄손익	법인세효과
기타포괄손익인식증권평가손익	(90,266)	(24,245)	(126,722)	(33,742)
해외사업환산손익	21,688	3,865	(902)	(289)
확정급여제도 재측정요소	168,502	46,302	171,536	47,505
해외영업순투자위험회피평가손익	(8,730)	(2,158)	2,787	801
지분법자본변동	3,283	2,182	121	21
소 계	94,477	25,946	46,820	14,296

(4) 당기 및 전기 중 법인세비용차감전순이익과 법인세비용의 관계는 다음과 같습니다.

(단위: 백만원)

구분	당기	전기
법인세비용차감전순이익	734,418	793,374
적용세율에 따른 세부담액(*)	191,603	207,816
조정사항:		
비과세수익(당기 79,391백만원, 전기 74,541백만원)	(20,712)	(19,525)
비공제비용(당기 19,867백만원, 전기 26,396백만원)	5,183	6,914
연결납세 조정효과	(9,381)	(8,748)
기타(세율차이 등)	5,170	7,970
법인세비용	171,863	194,427
유효세율(법인세비용/법인세비용차감전순이익)	23.40%	24.51%

(*) 법인세비용차감전순이익에 법인세율(2억원 이하 11%, 2억원 초과 200억원 이하 22%, 200억원 초과 3,000억원 이하 24.2%, 3,000억원 초과 27.5%)을 적용하여 산출한 금액입니다.

(5) 당기말 현재 이연법인세자산으로 인식되지 않은 세무상 이월결손금은 다음과 같습니다.

(단위: 백만원)

발생연도	발생금액(*)	소멸금액	당기말 잔액	공제가능기한
2011년	4,620	-	4,620	2021년말까지

(6) 당기말 및 전기말 현재 상계전 당기법인세부채(미지급법인세)와 당기법인세자산(미수법인세환급액)의 내용은 다음과 같습니다.

(단위: 백만원)

구분	당기말	전기말
상계전 미수법인세환급액	107,922	88,347
상계전 미지급법인세	194,160	191,936
당기법인세부채	86,238	103,589

38. 주당이익

당기 및 전기 기본주당 지배기업지분 소유주순이익은 지배기업 소유주지분순이익을 가중평균유통보통주식수로 나누어 산정하였습니다.

(1) 가중평균유통보통주식수

(단위: 주)

구분	당기	전기
기초보통주식수	325,905,536	325,905,536
자기주식 취득	(1,191,969)	-
자기주식 처분	10,390	-
가중평균유통보통주식수	324,723,957	325,905,536

(2) 당기 및 전기의 기본주당 지배기업지분 소유주순이익은 다음과 같습니다.

(단위: 주,원)

구분	당기	전기
지배기업지분순이익	519,315,306,578	562,224,650,247
신증자본증권 배당효과	(32,833,750,000)	(25,495,972,222)
보통주 당기순이익	486,481,556,578	536,728,678,025
가중평균유통보통주식수	324,723,957	325,905,536
기본주당순이익	1,498	1,647

한편, 당기 및 전기 중 희석효과가 없으므로 희석주당손익은 기본주당손익과 동일합니다.

39. 우발 및 약정사항 등

(1) 당기말과 전기말 현재 지급보증의 내용은 다음과 같습니다.

(단위: 백만원)

구 분	종 류	당기말	전기말
확정지급보증:			
원화지급보증	융자담보지급보증	138,499	126,754
	기타	449,777	489,471
	소 계	588,276	616,225
외화지급보증	외화신용장인수	5,627	8,529
	수입화물선취보증	15,424	19,488
	기타	284,182	269,284
	소 계	305,233	297,301
확정지급보증 계		893,509	913,526
미확정지급보증:	신용장개설관계	239,018	249,379
	기타	5,215	7,148
미확정지급보증 계		244,233	256,527
기타:	배서어음	19	20
합 계		1,137,761	1,170,073

(2) 당기말 및 전기말 현재 확정지급보증 및 미확정지급보증을의 주요 고객별 구성 내용은 다음과 같습니다.

(단위: 백만원)

구분	당기말		전기말	
	금액	비율(%)	금액	비율(%)
확정지급보증:				
대기업	275,269	30.81	313,945	34.37
중소기업(*)	594,135	66.49	562,377	61.56
가계	24,105	2.70	37,204	4.07
소계	893,509	100.00	913,526	100.00
미확정지급보증:				
대기업	81,817	33.50	124,064	48.36
중소기업(*)	162,416	66.50	132,463	51.64
가계	-	-	-	-
소계	244,233	100.00	256,527	100.00

(*) 중소기업기본법 제2조 제1항에 의한 중소기업입니다.

(3) 당기말 및 전기말 현재 확정지급보증 및 미확정지급보증을의 주요 국가별 구성내용은 다음과 같습니다.

(단위: 백만원)

구 분	당기말		전기말	
	금 액	비율(%)	금 액	비율(%)
확정지급보증:				
대한민국	893,442	99.99	913,496	100.00
기타	67	0.01	30	0.00
소 계	893,509	100.00	913,526	100.00
미확정지급보증:				
대한민국	243,763	99.81	254,592	99.25
중국	199	0.08	1,935	0.75
기타	271	0.11	-	-
소 계	244,233	100.00	256,527	100.00

(4) 당기말과 전기말 현재 미사용약정 내용은 다음과 같습니다.

(단위: 백만원)

구 분	당기말	전기말
기업대출약정	8,834,039	8,066,341
가계대출약정	7,105,400	6,752,305
신용카드한도	5,001,109	4,745,406
유가증권매입약정	1,026,759	557,452
합 계	21,967,307	20,121,504

(5) 소송 사건

1) 당기말과 전기말 현재 연결회사가 제소한 또는 피소된 소송사건의 내용은 다음과 같습니다.

(단위: 백만원)

구분	당기말		전기말	
	제소	피소(*)	제소	피소
사건 수	50	63	49	86
소송금액	194,781	100,568	186,511	109,762
소송충당부채설정액	312		458	

2) 당기말 현재 회사는 예금보험공사를 피고로 하여 손해배상 청구 소송(소송가액 526억원) 중에 있습니다. 2017년 12월 15일 손해배상 청구액을 지급하라는 1심 판결이 있었으며, 이에 예금보험공사는 1심 판결금액을 회사에 가지급하여 회사는 기타부채로 계상하였습니다. 2019년 1월 24일 2심에서 회사는 예금보험공사에 일부 패소 금액을 반환하라는 판결이 있었으며 지급이자분을 포함하여 부채금액을 수정하였습니다. 또한 당사는 패소금을 반환지급하고 2019년 2월 13일 상고를 제기하였으며 상고 사건의 최종 결과에 따른 손익은 합리적으로 예측할 수 없으나, 소송의 결과가 당기말 인식한 부채금액을 중요하게 초과하지 않을 것으로 경영진은 판단하고 있습니다.

(6) 기타사항

1) (주)BNK금융지주, (주)부산은행, (주)BNK투자증권 및 동 회사들의 전현직 임직원들은 2017년 5월 1일 부산지방검찰청으로부터 "자본시장과 금융투자업에 관한 법률" 위반혐의(당사 제 2차 유상증자 관련 불공정거래 혐의)로 기소되었으며 회사의 일부 전현직 임직원들의 혐의에 대하여 2018년 1월 9일 및 2019년 1월 29일 부산지법에서 1심 판결이 내려졌습니다. 2019년 11월 20일 및 2020년 2월 5일 2심 판결이 내려졌으며 이후 상고되어 2020년 5월 28일 대법원의 상고기각 판결이 선고되어 일부 전현직 임직원들의 공판이 종결 되었습니다. 현재 당사를 포함한 법인과 일부 전현직 임직원에게 대한 1심 공판이 재속되어 2020년 10월 30일 1심 판결이 있었으며 법인(당사 및 부산은행 각 100백만원, BNK투자증권 50백만원) 및 전현직 임직원에게 대한 벌금형이 선고 되었으며 회사는 법인의 1심 판결에 대한 벌금을 충당부채로 계상 하였습니다. 보고기간 종료일 현재 1심 판결에 대한 항소심이 진행중이며 이로 인한 결과는 예측할 수 없습니다.

2) (주)부산은행의 전직 임직원 4명은 2019년 2월 8일 "특정경제범죄 가중처벌 등에 관한 법률" 위반 혐의[여신취급 관련 업무상 배임 혐의]로 기소되었으나 2021년 2월 17일 항소심에서 전원 무죄 판결이 선고되었고, 현재 검사가 상고하여 3심 재판 진행 중입니다.

40. 신탁계정 관련 성과 보고(감사받지 아니한 주식)

신탁계정 재무정보는 자본시장과 금융투자업에 관한 법률에 근거한 기업회계기준서 제 5004호 '신탁업자의 신탁계정' 및 금융투자업규정시행세칙에 따라 작성되었습니다.

(1) 당기말 및 전기말 현재 연결범위에 포함되지 않는 신탁계정의 주요 재무정보는 다음과 같습니다.

(단위: 백만원)

구 분	당기말		전기말	
	자산총액	영업수익	자산총액	영업수익
원본과이익보전(*1)	2,221	29	2,217	67
원본보전(*2)	548,570	16,366	534,205	17,976
원본보전과비보전혼재(*3)	4,050	109	4,257	139
실적배당(*4)	22,782,673	153,957	23,939,047	175,681
합 계	23,337,514	170,461	24,479,726	193,863

(*1) 원본과 이익보전신탁 : 불특정금전신탁, 개발금전신탁

(*2) 원본보전신탁 : 노후생활연금신탁, 개인연금신탁, 퇴직신탁, 신개인연금신탁, 연금신탁

(*3) 원본보전과 비보전혼재 신탁 : 적립식목적신탁, 가계금전신탁, 기업금전신탁

(*4) 실적배당신탁 : 가계장기신탁, 신종적립신탁, 국민주신탁, 특정금전신탁, 단위금전신탁, 추가금전신탁, 근로자우대신탁, 퇴직연금신탁

(2) 당기 및 전기 중 연결회사와 신탁계정이 관련된 주요 거래내용은 다음과 같습니다.

(단위: 백만원)

구 분		당기	전기
수익	신탁보수	24,958	28,762
	퇴직연금운용관리수수료	7,750	7,179
	합 계	32,708	35,941
비용	신탁계정차 이자비용	3,690	6,256

(3) 당기말 및 전기말 현재 은행과 신탁계정의 주요 채권,채무는 다음과 같습니다.

(단위: 백만원)

구 분		당기말	전기말
채권	신탁보수미수수익	6,335	8,908
	퇴직연금운용관리수수료 미수수익	3,647	3,619
	합 계	9,982	12,527
채무	신탁계정차	442,187	685,035
	신탁계정차미지급비용	315	657
	신탁보수선수수익	102	282
	합 계	442,604	685,974

(4) 당기말 및 전기말 현재 은행의 원본보전약정이나 수익률보전약정이 있는 신탁계정의 내용은 다음과 같습니다.

(단위: 백만원)

구분	당기말	전기말
원본보전약정신탁:		
노후생활연금신탁	725	782
개인연금신탁	169,684	173,651
퇴직신탁	3,489	3,738
신개인연금신탁	5,079	5,211
연금신탁	360,008	339,091
소 계	538,985	522,473
원리금보전약정신탁:		
불특정금전신탁	21	20
신탁계정차	21	20
신탁계정차이자미지급비용	1	1
소 계	43	41

41. 특수관계자와의 거래내용

(1) 연결회사 내 기업 간 특수관계자거래 및 채권·채무 잔액은 연결재무제표를 작성할 때 모두 제거되었습니다.

(2) 특수관계자 채권 채무

당기말과 전기말 현재 특수관계자 간의 중요한 채권 채무의 내역은 다음과 같습니다.

(단위: 백만원)

구 분	계정과목	당기말	전기말
관계기업/동일지배기업의 관계기업 :			
BNK GO전문투자형사모1호	기타자산	-	19
흥국재량전문사모2호	기타자산	2	-
BNK이기는증권투자신탁1호	기타자산	-	48
BNK 공모주플러스10	기타자산	-	30
BNK 스마트코리아전문사모투신	기타자산	-	29
미래창조UQIP투자조합	기타자산	291	352
에너지융합UQIP 투자조합	기타자산	679	529
유큐아이피농림수산식품투자조합 2호	기타자산	112	102
2019UQIP혁신성장Follow-on투자조합	기타자산	88	88
비엔케이 수산투자조합	기타자산	94	-
BNK인터밸류 기술금융 투자조합	기타자산	21	-
BNK튼튼배당증권자투자신탁1호	기타자산	-	74
주요 경영진 :	기타부채	-	1
	대출채권	62	-
	신용카드채권	2	2
	예수부채	458	634

(3) 특수관계자 수익 비용

당기 및 전기 중 특수관계자 간의 중요한 거래내역은 다음과 같습니다.

(단위: 백만원)

구 분	계정과목	당기	전기
관계기업/동일지배기업의 관계기업 :			
BNK GO전문투자형사모1호	수수료수익	-	210
BNK이기는증권투자신탁1호	수수료수익	-	305
BNK 공모주플러스10	수수료수익	-	181
DGB전문사모투신28호	수수료수익	2	-
BNKKN해양신사업	수수료수익	150	-
교보약사알파플러스전문사모투자J-6호	수수료수익	2	-
미래창조UQIP투자조합	수수료수익	360	352
에너지융합UQIP 투자조합	수수료수익	679	764
유큐아이피농림수산식품투자조합 1호	수수료수익	-	23
유큐아이피농림수산식품투자조합 2호	수수료수익	324	290
2019UQIP혁신성장Follow-on투자조합	수수료수익	351	222
비엔케이 수산투자조합	수수료수익	160	-
BNK인터밸류 기술금융 투자조합	수수료수익	21	-
BNK 스마트코리아전문사모투신	수수료수익	-	99
안다메자닌전문투자형사모제7호	수수료수익	16	15
오라이언메자닌전멀티전문사모	수수료수익	1	-
BNK튼튼배당증권자투자신탁1호	수수료수익	-	321
주요 경영진 :	수수료수익	1	-
	이자비용	2	7
	이자수익	2	4
	기타수익	4	4
	기타비용	1	2

(4) 특수관계자 자금거래

당기 및 전기 중 특수관계자와의 중요한 자금거래내역은 다음과 같습니다.

(단위: 백만원)

구 분	거래구분	당기			
		기초	증가	감소	기말
주요 경영진 :	대출채권	-	62	-	62
	예수부채	634	1,908	2,083	459

(단위: 백만원)

구 분	거래구분	전기			
		기초	증가	감소	기말
주요 경영진 :	대출채권	-	253	253	-
	예수부채	424	1,458	1,248	634

(5) 특수관계자 지급보증내역

당기 및 전기 중 현재 특수관계자 간의 지급보증 내역은 다음과 같습니다.

(단위: 백만원)

제공자	제공받는자	당기	전기	비고
BNK캐피탈(주)	엠파크캐피탈(주)	5,000	5,000	일반자금대출 신용공여(*)

(*) 연결회사의 종속기업인 BNK캐피탈(주)은 공동기업인 엠파크캐피탈(주)(구. 동화캐피탈)에 당기 및 전기 중 5,000백만원의 일반자금대출 한도를 공여하고 있습니다.

(6) 당기 및 전기 중 주요 경영진 보수현황은 다음과 같습니다.

(단위: 백만원)

구 분	당기	전기
단기종업원급여	2,253	2,223
성과보상비용	1,129	1,334
퇴직급여	560	521
합 계	3,942	4,078

(7) 당기 및 전기 중 공동기업인 엠파크캐피탈(주)로부터 143,939백만원(전기 176,129백만원)의 대출채권을 매입하였습니다.

42. 현금흐름표에 관한 주석

(1) 당기말 및 전기말 현재 연결현금흐름표상의 현금 및 현금성자산의 내용은 다음과 같습니다.

(단위: 백만원)

구분	당기말	전기말
현금	482,578	556,574
외국통화	85,935	91,858
원화예치금	3,369,601	2,855,608
외화예치금	566,139	643,591
역외외화예치금	816	868
소계	4,505,069	4,148,499
예치금(주석7 참조)	(3,352,279)	(2,998,205)
합계	1,152,790	1,150,294

연결현금흐름표상 현금 및 현금성자산은 현금, 타점권, 한국은행예치금, 타금융기관예치금을 포함하고 사용제한 및 취득 당시 만기가 3개월 이후에 도래하는 예치금을 차감한 금액입니다.

(2) 당기 및 전기 중 현금의 유입과 유출이 없는 거래의 주요내용은 다음과 같습니다.

(단위: 백만원)

구분	당기	전기
유형자산과 투자부동산, 무형자산 간 대체	192,485	36,008
금융자산 평가로 인한 기타포괄손익누계액 변동	37,680	(36,006)
순확정급여부채 재측정요소	(9,171)	9,511

(3) 재무활동에서 생기는 부채의 조정내용

당기 및 전기의 중요한 순부채의 변동은 다음과 같습니다.

(단위: 백만원)

구분	당기					
	기초잔액	현금흐름	비현금 변동			기말 잔액
			환율변동	공정가액 위험회피관련	기타	
차입부채	5,079,228	1,889,000	(8,368)	-	(124,117)	6,835,743
사채	10,185,756	1,066,961	(32,054)	21,950	5,377	11,247,990
합계	15,264,984	2,955,961	(40,422)	21,950	(118,740)	18,083,733

(단위: 백만원)

구분	전기					
	기초잔액	현금흐름	비현금 변동			기말 잔액
			환율변동	공정가액 위험회피관련	기타	
차입부채	5,615,889	(611,729)	(6,443)	-	81,511	5,079,228
사채	8,590,658	1,559,754	11,722	19,303	4,319	10,185,756
합계	14,206,547	948,025	5,279	19,303	85,830	15,264,984

43. 배당금

당기에 지급 예정인 배당금은 103,818백만원(주당 320원)이며, 전기에 지급한 배당금은 117,331백만원(주당 360원)입니다.

당 회계연도에 대한 주당배당금 및 총배당금은 각각 320원과 103,818백만원이며 2021년 3월 26일로 예정된 정기주주총회에 의안으로 상정될 예정입니다. 당기의 재무제표는 이러한 미지급배당금을 반영하고 있지 않습니다.

44. 비연결구조화기업

연결회사가 보유 중인 지분 중 기업회계기준서 제1110호에 준하는 지배력을 보유하지 아니한 비연결구조화기업에 대한 지분의 성격과 위험의 성격은 다음과 같습니다.

연결회사가 보유한 비연결구조화기업에 대한 지분은 그 구조화기업의 성격과 목적에 따라 구조화금융, 투자펀드로 분류하였습니다.

'구조화금융'으로 분류되는 비연결구조화기업은 부동산프로젝트파이낸싱투자회사, 사회기반시설사업시행법인, 선박(항공기)금융을 위한 특수목적회사 등이 있습니다. 각각의 회사는 사업을 효율적으로 추진하기 위해 한정된 목적의 별도 회사로 설립되어, 금융기관 및 참여기관 등으로부터 지분투자 또는 대출 등을 통해 자금을 조달합니다. '구조화금융'은 주로 대규모 위험 사업에 대한 자금조달 방법으로써, 사업추진 주체의 신용이나 물적담보가 아닌 특정 사업이나 프로젝트 자체의 경제성에 근거하여 해당 기업에 투자가 이루어지고, 사업의 진행에서 발생하는 수익을 투자자들이 취하는 구조입니다. 연결회사는 이와 관련하여 이자수익, 지분투자평가손익 또는 배당수익을 인식하고 있습니다. '구조화금융'의 불확실성에 대해 연결회사에 앞서 자금보충, 연대보증, 선순위신용공여 등의 재무지원을 제공하는 실체가 존재하나, 계획된 일정에 따른 자금 회수 실패, 프로젝트의 중단 등이 발생시 연결회사는 투자지분 가치 하락에 따른 원금 손실 또는 대출금 회수 불가로 인한 손실에 노출될 수 있습니다.'투자펀드'로 분류되는 비연결구조화기업은 투자신탁, 사모투자전문회사 등이 있습니다. 투자신탁은 신탁약정에 따라 투자 및 운용을 신탁업자에게 지시하고 투자신탁 투자자에게 운용수익을 배분하는 구조이며, 사모투자전문회사는 경영권 참여, 지배구조 개선 등을 위한 지분증권의 투자자금을 사모로 조달하고 발생하는 수익을 투자사원들간에 배분하는 구조입니다. 연결회사는 투자펀드에 대한 투자자로서 지분율에비례하여 지분투자 평가손익과 배당수익을 인식하고 있으며, 해당 투자펀드의 가치 하락시 원금 손실에 노출될 수 있습니다.

당기말 현재 비연결구조화기업에 대하여 연결회사가 보유하고 있는 지분의 성격 및 관련 위험을 이해하기 위한 정보의 내역은 다음과 같습니다.

(단위: 백만원)

구분	당기말			
	투자펀드	구조화금융	자산유동화	프로젝트금융
비연결구조화기업 자산총액	32,162,612	91,462,490	52,830,685	9,772,853
구조화기업지분과 관련한 자산의 장부금액				
당기손익인식금융자산	1,040,129	217,681	-	-
상각후원가금융자산	-	-	633,769	-
지분법적용투자주식	821,056	-	-	-
대출채권및수취채권	-	4,954,434	1,263	1,168,559
(손실충당금)	-	30,210	-	(7,143)
소 계	1,861,185	5,202,325	635,032	1,161,416
구조화기업지분과 관련한 부채의 장부금액				
금융보증계약	-	802	-	-
채무보증충당부채	-	40	-	-
구조화기업의 손실에 대한 연결회사의 최대노출액 (*)				
투자자산	1,853,733	5,174,023	633,769	-
출자약정	523,976	57,449	-	-
대출약정	-	1,656,950	-	1,161,416
금융보증계약	-	202,614	-	-
매입약정	385,896	135,000	365,000	-
소 계	2,763,605	7,226,878	998,769	1,161,416
비연결구조화기업으로부터 손실	9,070	33,631	-	-

(단위: 백만원)

구분	전기말			
	투자펀드	구조화금융	자산유동화	프로젝트금융
비연결구조화기업 자산총액	11,920,472	193,341,536	46,754,410	-
구조화기업지분과 관련한 자산의 장부금액				
당기손익인식금융자산	981,692	190,796	-	-
기타포괄손익금융자산	-	-	91,060	-
상각후원가금융자산	-	-	518,605	-
지분법적용투자주식	345,455	-	-	-
대출채권및수취채권	-	4,419,262	-	686,619
(손실충당금)	-	20,791	-	(3,988)
소계	1,327,147	4,630,849	609,665	682,631
구조화기업지분과 관련한 부채의 장부금액				
금융보증계약	-	76	-	-
채무보증충당부채	-	12	-	-
구조화기업의 손실에 대한 연결회사의 최대노출액 (*)				
투자자산	1,327,147	4,567,163	609,665	-
출자약정	80,030	7,035	-	-
대출약정	-	1,128,447	-	682,631
금융보증계약	-	230,892	-	-
매입약정	-	158,500	70,000	-
소계	1,407,177	6,092,125	679,665	682,631
비연결구조화기업으로부터 손실	11,257	12,026	104	-

(*) 최대노출액은 연결재무제표에 인식한 투자자산금액과 매입약정, 신용공여 등 계약에 의해 장래에 일정한 조건 충족시 확정될 가능성이 있는 금액을 포함합니다.

- 대차대조표(재무상태표)

<대 차 대 조 표(재 무 상 태 표)>

재 무 상 태 표

제10(당)기 기말 2020년 12월 31일 현재

제9(전)기 기말 2019년 12월 31일 현재

주식회사 BNK금융지주

(단위: 원)

과 목	주석	제 10(당)기 기말		제 9(전)기 기말	
자 산					
I. 현금및예치금	5,6,7	87,759,027,856		79,370,283,986	
II. 종속기업투자주식	8	6,153,937,230,740		5,900,057,230,740	
III. 대출채권및수취채권	5,6,9	106,463,761,819		125,313,655,298	
IV. 유형자산	10	5,474,990,864		11,753,369,538	
V. 무형자산	11	14,633,496,184		4,206,552,634	
VI. 기타자산	12	1,848,706,051		1,816,946,974	
자 산 총 계			6,370,117,213,514		6,122,518,039,170
부 채					
I. 사채	5,6,13	1,078,584,934,321		1,028,710,379,997	
II. 순확정급여부채	14	9,603,202,807		7,556,850,017	
III. 당기법인세부채	16	86,237,630,391		103,589,252,746	
IV. 총당부채	15	193,039,443		90,717,086	
V. 기타부채	5,6,16	13,489,880,647		11,766,545,824	
부 채 총 계			1,188,108,687,609		1,151,713,745,670
자 본					
I. 자본금	18	1,629,676,230,000		1,629,676,230,000	
II. 신종자본증권	18	827,392,476,500		707,874,320,000	
III. 기타불입자본	18	2,269,301,271,658		2,276,821,837,098	
IV. 기타자본구성요소	18	(4,991,539,533)		(4,062,913,419)	
V. 이익잉여금	19	460,630,087,280		360,494,819,821	
자 본 총 계			5,182,008,525,905		4,970,804,293,500
부 채 및 자 본 총 계			6,370,117,213,514		6,122,518,039,170

주석참조

- 손익계산서(포괄손익계산서)

<손익계산서(포괄손익계산서)>

포괄손익계산서

제10(당)기 2020년 01월 01일 부터 2020년 12월 31일 까지

제9(전)기 2019년 01월 01일 부터 2019년 12월 31일 까지

주식회사 BNK금융지주

(단위: 원)

과 목	주석	제 10(당) 기	제 9(전) 기
I. 순이자손익	20	(25,755,524,207)	(30,448,756,350)
1. 이자수익		482,964,118	846,652,217
2. 이자비용		(26,238,488,325)	(31,295,408,567)
II. 순수수료손익	21	9,393,672,147	9,143,089,474
1. 수수료수익		10,980,800,000	10,579,850,000
2. 수수료비용		(1,587,127,853)	(1,436,760,526)
III. 배당금수익		300,023,844,798	148,951,136,104
IV. 일반관리비	22	(35,976,529,107)	(35,254,240,596)
V. 영업이익		247,685,463,631	92,391,228,632
VI. 영업외손익	23	2,614,894,588	(634,109,632)
1. 영업외수익		3,235,948,030	178,102,973
2. 영업외비용		(621,053,442)	(812,212,605)
VII. 법인세비용차감전순이익		250,300,358,219	91,757,119,000
VIII. 법인세비용	17	-	(182,151,264)
IX. 당기순이익		250,300,358,219	91,574,967,736
X. 기타포괄손익		(928,626,114)	(815,854,736)
후속적으로 당기손익으로 재분류되지 않는 항목 :		(928,626,114)	(815,854,736)
1. 확정급여제도 재측정요소		(928,626,114)	(815,854,736)
X I. 당기총포괄이익		249,371,732,105	90,759,113,000
X II. 주당순이익	24		
1. 기본 및 희석주당순이익		670	203

주석참조

자본변동표

제10(당)기 2020년 01월 01일 부터 2020년 12월 31일 까지

제9(전)기 2019년 01월 01일 부터 2019년 12월 31일 까지

주식회사 BNK금융지주

(단위: 원)

과 목	자본금	신종자본증권	기타불입자본	기타자본구성요소	이익잉여금	총 계
2019년 01월 01일	1,629,676,230,000	508,521,371,000	2,276,821,837,098	(3,247,058,683)	392,191,941,607	4,803,964,321,022
신종자본증권 발행	-	199,352,949,000	-	-	-	199,352,949,000
신종자본증권 분배금	-	-	-	-	(25,495,972,222)	(25,495,972,222)
연차배당	-	-	-	-	(97,776,117,300)	(97,776,117,300)
당기순이익	-	-	-	-	91,574,967,736	91,574,967,736

확정급여제도 재측정요소	-	-	-	(815,854,736)	-	(815,854,736)
2019년 12월 31일	1,629,676,230,000	707,874,320,000	2,276,821,837,098	(4,062,913,419)	360,494,819,821	4,970,804,293,500
2020년 01월 01일	1,629,676,230,000	707,874,320,000	2,276,821,837,098	(4,062,913,419)	360,494,819,821	4,970,804,293,500
자기주식의 취득	-	-	(6,997,496,635)	-	-	(6,997,496,635)
자기주식의 처분	-	-	69,825,695	-	-	69,825,695
신종자본증권 발행	-	348,925,262,000	-	-	-	348,925,262,000
신종자본증권 상환	-	(229,407,105,500)	(592,894,500)	-	-	(230,000,000,000)
신종자본증권 분배금	-	-	-	-	(32,833,750,000)	(32,833,750,000)
연차배당	-	-	-	-	(117,331,340,760)	(117,331,340,760)
당기순이익	-	-	-	-	250,300,358,219	250,300,358,219
확정급여제도 재측정요소	-	-	-	(928,626,114)	-	(928,626,114)
2020년 12월 31일	1,629,676,230,000	827,392,476,500	2,269,301,271,658	(4,991,539,533)	460,630,087,280	5,182,008,525,905

주석참조

현금흐름표

제10(당)기 2020년 01월 01일 부터 2020년 12월 31일 까지

제9(전)기 2019년 01월 01일 부터 2019년 12월 31일 까지

주식회사 BNK금융지주

(단위: 원)

과 목	주석	제 10(당) 기		제 9(전) 기	
I. 영업활동으로 인한 현금흐름			255,673,300,273		30,526,281,909
1. 당기순이익			250,300,358,219		91,574,967,736
2. 손익조정사항			(269,812,394,442)		(113,708,455,310)
가. 이자수익		(482,964,118)		(846,652,217)	
나. 이자비용		26,238,488,325		31,295,408,567	
다. 감가상각비		1,753,888,624		1,817,399,698	
라. 무형자산상각비		204,488,236		144,236,244	
마. 유형자산처분손익		(821,003)		5,123	
바. 퇴직급여		2,398,370,292		2,650,132,115	
사. 배당금수익		(300,023,844,798)		(148,951,136,104)	
아. 영업외비용		100,000,000		-	
자. 법인세비용		-		182,151,264	
3. 영업활동 관련 자산 부채의 변동			906,100,381		(65,273,875,073)
가. 수취채권의 감소(증가)		2,529,603		(2,555,553)	
나. 순확정급여부채의 감소		(1,280,643,616)		(545,482,112)	
다. 기타자산의 감소(증가)		(31,759,077)		803,392,789	
라. 기타부채의 증가(감소)		2,215,973,471		(65,529,230,197)	
4. 이자의 수취			125,866,317		443,984,716
5. 이자의 지급			(25,870,475,000)		(31,279,325,000)
6. 배당금의 수취			300,023,844,798		148,951,136,104
7. 법인세의 납부			-		(182,151,264)
II. 투자활동으로 인한 현금흐름			(257,806,397,629)		(24,570,630,197)
1. 종속기업 투자주식의 취득		(254,000,000,000)		(20,600,000,000)	
2. 종속기업 투자주식의 감소		120,000,000		-	
3. 유형자산의 취득		(3,880,380,167)		(1,295,872,157)	
4. 유형자산의 처분		1,250,000		-	
5. 무형자산의 취득		(958,024,422)		(1,135,001,080)	
6. 무형자산의 처분		-		10,000,000	
7. 임차보증금의 감소(증가)		910,756,960		(1,549,756,960)	
III. 재무활동으로 인한 현금흐름			10,521,841,226		(56,256,115,666)
1. 사채의 발행	26	399,223,106,400		189,474,098,800	
2. 사채의 상환	26	(350,000,000,000)		(320,000,000,000)	
3. 리스부채의 상환		(533,797,464)		(552,046,166)	
4. 보통주배당금의 지급		(117,331,308,770)		(97,776,117,300)	
5. 신종자본증권의 발행		348,925,262,000		199,352,949,000	
6. 신종자본증권의 상환		(230,000,000,000)		-	
7. 신종자본증권분배금의 지급		(32,833,750,000)		(26,755,000,000)	
8. 자기주식의 취득		(6,997,496,635)		-	
9. 자기주식의 처분		69,825,695		-	
IV. 현금및현금성자산의 증감			8,388,743,870		(50,300,463,954)

V. 기초의 현금및현금성자산	7		79,370,283,986		129,670,747,940
VI. 기말의 현금및현금성자산	7		87,759,027,856		79,370,283,986

주석참조

- 이익잉여금처분계산서(안) 또는 결손금처리계산서(안)
 <이익잉여금처분계산서 / 결손금처리계산서>

제10기 2020년 01월 01일 부터 2020년 12월 31일 까지
 제9기 2019년 01월 01일 부터 2019년 12월 31일 까지

(단위 : 천원)

구 분	당기		전기	
I. 미처분이익잉여금		217,466,608		66,078,996
1. 전기이월미처분이익잉여금	-		-	
2. 신종자본증권배당	(32,833,750)		(25,495,972)	
3. 당기순이익	250,300,358		91,574,968	
II. 이익잉여금이입액		87,000		60,753,345
1. 임의적립금의 이입	-		60,753,345	
2. 대손준비금의 환입	87,000			
III. 이익잉여금처분액		217,553,608		126,832,341
1. 이익준비금	25,031,000		9,158,000	
2. 대손준비금	-		343,000	
3. 임의적립금	87,967,432		-	
4. 신종자본증권상환손실	592,894		-	
5. 자기주식처분손실	144,148		-	
6. 배당금	103,818,134		117,331,341	
현금배당				
(주당배당금(액면배당율)				
당기 320원(6.4%)		103,818,134		117,331,341
전기 360원(7.2%)				
IV. 차기이월미처분이익잉여금				

- 최근 2사업연도의 배당에 관한 사항

구 분	주식의 종류	2019년도	2018년도	2017년도
		제9기	제8기	제7기
주당액면가액(원)		5,000	5,000	5,000
(연결)당기순이익(백만원)		562,225	502,095	403,100
(별도)당기순이익(백만원)		91,575	29,074	131,203
(연결)주당순이익(원)		1,647	1,475	1,200
현금배당금총액(백만원)		117,331	97,776	74,962
주식배당금총액(백만원)		-	-	-
(연결)현금배당성향(%)		20.87	19.47	18.60
현금배당수익률(%)	보통주	4.59	3.92	2.41
	-	-	-	-
주식배당수익률(%)	보통주	-	-	-
	-	-	-	-
주당 현금배당금(원)	보통주	360	300	230
	-	-	-	-
주당 주식배당(주)	보통주	-	-	-
	-	-	-	-

주) 2020년도(제10기) 주당 현금배당금은 320원이며, 정기주주총회 제1호 의안 (재무제표의 승인)으로 진행중입니다.

주석

제10(당)기 2020년 01월 01일 부터 2020년 12월 31일 까지
제9(전)기 2019년 01월 01일 부터 2019년 12월 31일 까지

주식회사 BNK금융지주

1. 일반사항

주식회사 BNK금융지주(이하 "회사")는 주식의 소유를 통해 금융업을 영위하는 종속기업 또는 금융업과 밀접한 관련이 있는 종속기업에 대한 지배·경영관리 및 자금지원 등을 주요 사업목적으로 2011년 3월 15일에 (주)부산은행, (주)BNK투자증권, BNK캐피탈(주) 및 BNK신용정보(주)와 주식이전의 방법을 통하여 금융지주회사법에 따라 설립되었습니다.

또한, 회사는 2011년에 100% 지분을 출자하여 (주)BNK시스템 및 (주)BNK저축은행을 설립하여 자회사로 편입하였으며, 2014년 10월에 (주)경남은행의 지분 56.97%를 취득하여 지배력을 획득하였으며, 2015년 6월 4일에 주식의 포괄적 교환을 통해 주식회사 경남은행의 지분을 전량 취득하였습니다. 그리고 2015년 7월 지분취득과 유상증자를 통해 BNK자산운용(주)의 지분 51.01%를 취득하여 자회사로 편입하였으며, 2017년 12월 잔여지분 인수를 통해 BNK자산운용(주)은 회사의 완전자회사가되었습니다. 그리고 2019년 11월 BNK벤처투자(주)의 지분 100.0%를 취득하여 완전자회사로 편입하였습니다.

회사의 본점은 부산광역시 남구 문현금융로 30에 소재하고 있습니다.

한편 회사의 납입자본금은 설립 후 당기말 현재 보통주 자본금이 1,629,676백만원이며, 발행주식수는 325,935,246주입니다.

2. 중요한 회계정책

다음은 재무제표 작성에 적용된 중요한 회계정책입니다. 이러한 정책은 별도의 언급이 없다면, 표시된 회계기간에 계속적으로 적용됩니다.

2.1 재무제표 작성기준

회사는 한국채택국제회계기준(이하 기업회계기준)을 적용하여 재무제표를 작성하고 있으며, 동재무제표는 기업회계기준서 제1027호 '별도재무제표'에 따른 별도재무제표로, 별도재무제표는 지배기업 또는 피투자자에 대하여 공동지배력이나 유의적인 영향력이 있는 투자자가 투자자산을 원가법 또는 기업회계기준서 제1109호 '금융상품'에 따른 방법, 기업회계기준서 제1028호 '관계기업과공동기업에대한투자'에서 규정하는 지분법 중 어느 하나를 적용하여 표시한 재무제표입니다.

재무제표 작성에 적용된 중요한 회계정책은 아래 기술되어 있으며, 당기 재무제표의 작성에 적용된 중요한 회계정책은 아래에서 설명하는 기준서나 해석서의 도입과 관련된 영향을 제외하고는 전기 재무제표 작성시 채택한 회계정책과 동일합니다.

재무제표는 아래의 회계정책에서 설명한 바와 같이 매 보고기간 말에 재평가금액이나 공정가치로 측정하되는 특정 비유동자산과 금융자산을 제외하고는 역사적 원가주의를 기준으로 작성되었습니다. 역사적원가는 일반적으로 자산을 취득하기 위하여 지급한 대가의 공정가치로 측정하고 있습니다.

공정가치는 가격이 직접 관측가능한지 아니면 가치평가기법을 사용하여 추정하는지의 여부에 관계없이 측정일에 시장참여자 사이의 정상거래에서 자산을 매도하면서 수취하거나 부채를 이전하면서 지급하게 될 가격입니다. 자산이나 부채의 공정가치를 추정함에 있어 회사는 시장참여자가 측정일에 자산이나 부채의 가격을 결정할 때 고려하는 자산이나 부채의 특성을 고려합니다. 기업회계기준서 제1102호 '주식기준보상'의 적용범위에 포함되는 주식기준보상거래, 기업회계기준서 제1116호 '리스'의 적용범위에 포함되는 리스거래, 기업회계기준서 제1002호 '재고자산'의 순실현가능가치 및 기업회계기준서 제1036호 '자산손상'의 사용가치와 같이 공정가치와 일부 유사하나 공정가치가 아닌 측정치를 제외하고는 측정 또는 공시목적상 공정가치는 상기에서 설명한 원칙에 따라 결정됩니다.

경영진은 재무제표를 승인하는 시점에 회사가 예측가능한 미래기간 동안 계속기업으로서 존속할 수 있는 충분한 자원을 보유한다는 합리적인 기대를 가지고 있습니다. 따라서 경영진은 계속기업을 전제로 재무제표를 작성하였습니다.

2.2 회계정책과 공시의 변경

(1) 회사가 채택한 제·개정 기준서

회사는 2020년 1월 1일로 개시하는 회계기간부터 다음의 제·개정 기업회계기준서를 신규로 적용하였습니다.

- 기업회계기준서 제1001호 및 제1008호 '중요성의 정의'(개정)

동 개정사항은 기업회계기준서 제1001호에 정의된 중요성을 더 쉽게 이해할 수 있도록 하기 위한 것이며, 기업회계기준서에서의 중요성에 대한 기본 개념의 변경을 의도한 것은 아닙니다. 중요하지 않은 정보가 중요한 정보를 '불분명'하게 한다는 개념은 새로운 정의의 일부로 포함됩니다.

기업회계기준서 제1008호에서 중요성의 정의는 기업회계기준서 제1001호의 중요성정의를 참조하도록 대체됩니다. 또한 국제회계기준위원회는 일관성을 보장하기 위해 중요성의 정의를 포함하거나 '중요성' 이라는 용어를 참조하는 다른 기준서와 '개념체계'를 수정하였습니다. 해당 기준서의 개정이 재무제표에 미치는 중요한 영향은 없습니다.

- 기업회계기준서 제1103호 '사업의 정의'(개정)

동 개정사항은 사업이 일반적으로 산출물을 보유하지만 활동과 자산의 통합된 집합이 사업의 정의를 만족하기 위해서 산출물이 필수적이지 않다는 점을 명확히 합니다. 취득한 활동과 자산의 집합이 사업으로 간주되기 위해서는 최소한 산출물의 창출에 함께 유의적으로 기여할 수 있는 능력을 가진 투입물과 실질적인 과정을 포함해야 합니다. 또한 실질적인 과정이 취득되었는지 여부를 결정하는데 도움이 되는 판단지침을 제시하고 있습니다.

동 개정사항은 시장참여자가 누락된 투입물이나 과정을 대체할 수 있고 계속 산출물을 창출할 수 있는지에 대한 평가부분을 삭제하였습니다. 또한 실질적인 과정이 취득되었는지 여부를 결정하는데 도움이 되는 판단지침을 제시하고 있습니다.

동 개정사항은 취득한 활동과 자산의 집합이 사업이 아닌지 여부를 간략하게 평가할 수 있는 선택적 집중테스트를 도입하였습니다. 해당 선택적 집중테스트에서 만약 취득한 총자산의 공정가치가 실질적으로 식별가능한 단일자산 또는 식별가능한 유사한자산집단에 집중되어 있다면 이는 사업이 아닙니다.

동 개정사항은 취득일이 2020년 1월 1일 이후 최초로 시작되는 회계연도의 개시일 이후의 사업결합에 적용하며, 모든 사업결합과 자산취득거래에 전진적으로 적용됩니다. 해당 기준서의 개정이 재무제표에 미치는 중요한 영향은 없습니다.

- 기업회계기준서에서 '개념체계'에 대한 참조(개정)

2018년 12월 21일 발표와 함께 도입된 전면개정된 '개념체계'(2018)와 함께, 국제회계기준 위원회는 '기업회계기준서에서 개념체계의 참조에 대한 개정'도 발표하였습니다. 동 문서는 기업회계기준서 제1102호, 제1103호, 제1106호, 제1114호, 제1001호, 제1008호, 제1034호, 제1037호, 제1038호, 제2112호, 제2119호, 제2120호, 제2122호 및 제2032호에 대한 개정을 포함하고 있습니다.

그러나 모든 개정사항은 그러한 참조나 인용과 관련된 문구가 전면개정된 '개념체계'(2018)를 참조하도록 하는 것은 아닙니다. 일부 문구는 참조하는 '개념체계'가 '재무제표의 작성과 표시를 위한 개념체계'(2007)인지, '개념체계'(2010)인지, 또는 신규로개정된 '개념체계'(2018)인지를 명확히 하기 위해 개정되었으며, 다른 일부 문구는 기업회계기준서상의 정의가 전면개정 '개념체계'(2018)에서 개발된 새로운 정의로 변경되지 않았다는 점을 명시하기 위해서 개정되었습니다.

- 기업회계기준서 제1116호 '리스'의 '집행가능기간'

국제회계기준 해석위원회는 기업회계기준서 제1116호 '리스'에 따른 집행가능기간을 산정할 때 고려하여야 하는 손실이나 위약금의 개념은 계약상 명시된 지급액뿐만 아니라 경제적인 손실까지 포함하는 개념이라고 해석하였습니다. 또한 계약당사자 중 어느 한 당사자만 약간의 금액만 부담하면 다른 당사자의 동의 없이 리스를 종료할 수 있는 경우라면 해당 당사자가 리스계약을 종료할 수 있는 일자를 초과하여 리스계약은 집행가능하다고 해석하였습니다. . 상기 해석이 재무제표에 미치는 중요한 영향은 없습니다.

(2) 회사가 적용하지 않은 재·개정 기준서 및 해석서

채무제표 발행승인일 현재 제정·공표되었으나, 아직 시행일이 도래하지 아니하였으며 회사가 조기 적용하지 아니한 한국채택국제회계기준의 내역은 다음과 같습니다.

- 기업회계기준서 제1116호 리스(개정) - 코로나 19 관련 임차료 할인 등에 대한 실무적 간편법

동 개정사항은 코로나19의 직접적인 결과로 발생한 임차료 할인 등을 리스이용자가 회계처리하는데 실무적 경감을 제공하고 있습니다. 동 실무적 간편법은 리스이용자에게 코로나19 관련 임차료 할인 등이 리스변경에 해당하는지 여부를 평가하지 않는 선택을 할 수 있도록 허용합니다. 이러한 선택을 한 리스이용자는 코로나19 관련 임차료 할인 등으로 인한 리스료 변동을 그러한 변동이 리스변경이 아닐 경우에 리스이용자가 회계처리하는 방식과 일관되게 회계처리합니다.

동 실무적 간편법은 코로나19의 직접적인 결과로 발생한 임차료 할인 등에만 적용되며 아래의 조건을 모두 충족하는 경우에 적용합니다.

- 리스료의 변동으로 수정된 리스대가가 변경 전 리스대가와 실질적으로 동일하거나 그보다 작음.
- 리스료 감면이 2021년 6월 30일 이전에 지급하여야 할 리스료에만 영향을 미침(예를 들어 임차료 할인 등이 2021년 5월 30일 이전에 지급하여야 할 리스료를 감소시키고 2021년 5월 30일 후에 리스료를 증가시키는 경우 이러한 조건을 충족함).
- 그 밖의 리스기간과 조건은 실질적으로 변경되지 않음.

회사는 동 개정으로 인해 채무제표에 중요한 영향은 없을 것으로 예상하고 있습니다.

- 기업회계기준서 제1109호 '금융상품', 제1039호 '금융상품: 인식과 측정', 제1107호 '금융상품: 공시', 제 1104호 '보험계약' 및 제 1116호 '리스'- 이자율지표 개혁(개정)

이자율지표 개혁과 관련하여 상각후원가로 측정되는 금융상품의 이자율지표 대체시 장부금액이 아닌 유효이자율을 조정하고, 위험회피관계에서 이자율지표 대체가 발생한 경우에도 중단 없이 위험회피회계를 계속할 수 있도록 하는 등의 예외규정을 포함하고 있습니다. 동 개정사항은 2021년 1월 1일 이후에 시작하는 회계연도부터 적용되며, 조기적용이 허용됩니다. 회사는 동 개정으로 인해 재무제표에 중요한 영향은 없을 것으로 예상하고 있습니다.

- 기업회계기준서 제1001호 유동부채와 비유동부채의 분류(개정)

동 개정사항은 재무상태표에서 유동부채와 비유동부채의 표시에만 영향을 미치며, 자산, 부채 및 손익의 금액이나 인식시점 또는 해당 항목들에 대한 공시정보에 영향을 미치지 않습니다.

동 개정사항은 유동부채와 비유동부채의 분류는 보고기간말에 존재하는 기업의 권리에 근거한다는 점을 명확히 하고 기업이 부채의 결제를 연기할 수 있는 권리를 행사할 지 여부에 대한 기대와는 무관하다는 점을 강조합니다. 그리고 보고기간말에 차입약정을 준수하고 있다면 해당 권리가 존재한다고 설명하고 결제는 현금, 지분상품, 그 밖의 자산 또는 용역을 거래 상대방에게 이전하는 것으로 그 정의를 명확히 합니다.

동 개정사항은 2023년 1월 1일 이후 최초로 시작하는 회계연도의 개시일 이후 소급적으로 적용되며 조기적용이 허용됩니다.

- 기업회계기준서 제1103호 '개념체계'에 대한 참조(개정)

동 개정사항은 기업회계기준서 제1103호에서 종전의 개념체계('개념체계'(2007)) 대신 '개념체계'(2018)를 참조하도록 하는 내용을 포함하고 있습니다. 또한 동 개정사항은 기업회계기준서 제1037호의 적용범위에 포함되는 충당부채나 우발부채의 경우취득자는 취득일에 과거사건의 결과로 현재의무가 존재하는지를 판단하기 위해 기업회계기준서 제1037호를 적용한다는 요구사항을 추가합니다. 기업회계기준해석서 제2121호의 적용범위에 해당하는 부담금의 경우 취득자는 부담금을 납부할 부채를 생기게 하는 의무발생사건이 취득일까지 일어났는지를 판단하기 위해 기업회계기준해석서 제2121호를 적용합니다.

동 개정사항은 취득자는 사업결합에서 우발자산을 인식하지 않는다는 명시적인 문구를 추가합니다.

동 개정사항은 취득일이 2022년 1월 1일 이후 최초로 시작되는 회계연도의 개시일 이후인 사업결합에 적용합니다. 동 개정사항과 함께 공표된 '한국채택국제회계기준에서 개념체계 참조에 대한 개정'에 따른 모든 개정사항을 동 개정사항 보다 먼저 적용하거나 동 개정사항과 동시에 적용하는 경우에만 동 개정사항의 조기 적용이 허용됩니다.

- 기업회계기준서 제1016호 '유형자산'(개정)

동 개정사항은 유형자산이 사용 가능하기 전에 생산된 재화의 매각금액, 즉 경영진이의도하는 방식으로 가동하는 데 필요한 장소와 상태에 이르게 하기 전에 생산된 재화의 매각금액)을 유형자산의 원가에서 차감하는 것을 금지합니다. 따라서 그러한 매각금액과 관련 원가를 당기손익으로 인식하며, 해당 원가는 기업회계기준서 제1002호에 따라 측정합니다.

또한 동 개정사항은 '유형자산이 정상적으로 작동되는지 여부를 시험하는 것'의 의미를 명확히 하여 자산의 기술적, 물리적 성능이 재화나 용역의 생산이나 제공, 타인에 대한 임대 또는 관리활동에 사용할 수 있는 정도인지를 평가하는 것으로 명시합니다.

생산된 재화가 기업의 통상적인 활동의 산출물이 아니어서 당기손익에 포함한 매각금액과 원가를 포괄손익계산서에 별도로 표시하지 않는다면 그러한 매각금액과 원가의 크기, 그리고 매각금액과 원가가 포함되어 있는 포괄손익계산서의 계정을 공시하여야 합니다.

동 개정사항은 이 개정내용을 처음 적용하는 재무제표에 표시된 가장 이른 기간의 개시일 이후에 경영진이 의도한 방식으로 가동할 수 있는 장소와 상태에 이른 유형자산에 대해서만 소급 적용합니다. 동 개정사항의 최초 적용 누적효과는 표시되는 가장 이른 기간의 시작일에 이익잉여금(또는 적절하다면 자본의 다른 구성요소)의 기초 잔액을 조정하여 인식합니다. 동 개정사항은 2022년 1월 1일 이후 최초로 시작되는 회계연도부터 적용되며, 조기적용이 허용됩니다.

- 기업회계기준서 제1037호 손실부담계약 - 계약이행원가(개정)

동 개정사항은 계약이행원가는 계약에 직접관련되는 원가로 구성된다는 것을 명확히합니다. 계약과 직접관련된 원가는 계약을 이행하기 위한 증분원가(예: 직접노무원가, 직접재료원가)와 계약을 이행하기 위한 직접 관련된 그 밖의 원가 배분액(예: 계약의 이행에 사용된 유형자산의 감가상각비)으로 구성됩니다.

동 개정사항은 이 개정사항을 최초로 적용하는 회계연도의 개시일에 모든 의무의 이행이 완료되지 않은 계약에 적용합니다. 비교재무제표는 재작성 하지 않고, 그 대신 개정 내용을 최초로 적용함에 따른 누적효과를 최초적용일의 기초이익잉여금 또는 적절한 경우 다른 자본요소로 인식합니다.

동 개정사항은 2022년 1월 1일 이후 최초로 시작되는 회계연도부터 적용되며, 조기적용이 허용됩니다.

- 한국채택국제회계기준 연차개선 2018-2020

동 연차개선은 기업회계기준서 제 1101호 '한국채택국제회계기준의 최초채택', 기업회계기준서 제 1109호 '금융상품', 기업회계기준서 제 1116호 '리스', 기업회계기준서 제 1041호 '농림어업'에 대한 일부 개정사항을 포함하고 있습니다.

① 기업회계기준서 제 1101호 '한국채택국제회계기준의 최초채택'

동 개정사항은 지배기업보다 늦게 최초채택기업이 되는 종속기업의 누적환산차이의 회계처리와 관련하여 추가적인 면제를 제공합니다. 기업회계기준서 제 1101호 문단 D16(1)의 면제규정을 적용하는 종속기업은 지배기업의 한국채택국제회계기준 전환일에 기초하여 지배기업의 연결재무제표에 포함될 장부금액으로 모든 해외사업장의 누적환산차이를 측정하는 것을 선택할 수 있습니다. 다만 지배기업이 종속기업을 취득하는 사업결합의 효과와 연결절차에 따른 조정사항은 제외합니다. 관계기업이나 공동기업이 기업회계기준 제 1101호 문단 D16(1)의 면제규정을 적용하는 경우에도 비슷한 선택을 할 수 있습니다.

동 개정사항은 2022년 1월 1일 이후 최초로 시작되는 회계연도부터 적용되며, 조기적용이 허용됩니다.

② 기업회계기준서 제1109호 '금융상품'

동 개정사항은 금융부채의 제거 여부를 평가하기 위해 '10%' 테스트를 적용할 때, 기업(차입자)과 대여자 간에 수취하거나 지급하는 수수료만을 포함하며, 여기에는 기업이나 대여자가 다른 당사자를 대신하여 지급하거나 수취하는 수수료를 포함한다는 점을 명확히 하고 있습니다. 동 개정사항은 최초 적용일 이후 발생한 변경 및 교환에 대하여 전진적으로 적용됩니다. 동 개정사항은 2022년 1월 1일 이후 최초로 시작되는 회계연도부터 시행되며 조기적용이 허용됩니다.

③ 기업회계기준서 제1116호 '리스'

동 개정사항은 기업회계기준서 제1116호 사례13에서 리스개량 변제액에 대한 내용을 삭제 하였습니다. 동 개정사항은 적용사례에만 관련되므로, 시행일은 별도로 규정되지 않았습니다.

④ 기업회계기준서 제1041호 '농림어업'

동 개정사항은 생물자산의 공정가치를 측정할 때 세금 관련 현금흐름을 제외하는 요구사항을 삭제하였습니다. 이는 기업회계기준서 제1041호의 공정가치 측정과 내부적으로 일관된 현금흐름과 할인율을 사용하도록 하는 기업회계기준서 제1113호의 요구사항을 일치시키며, 기업은 가장 적절한 공정가치 측정을 위해 세전 또는 세후 현금흐름 및 할인율을 사용할지 선택할 수 있습니다.

동 개정사항은 2022년 1월 1일 이후 최초로 시작되는 회계연도부터 시행되며 조기적용이 허용됩니다.

회사는 상기에 열거된 제·개정사항이 재무제표에 미치는 영향이 중요하지 않을 것으로 판단하고 있습니다.

2.3 종속기업

회사의 재무제표는 한국채택국제회계기준 제1027호 '별도재무제표'에 따른 별도재무제표입니다. 종속기업 투자는 직접적인 지분투자에 근거하여 원가로 측정하고 있으며, 다만 한국채택국제회계기준으로의 전환일 시점에는 전환일 시점의 과거회계기준에 따른 장부금액을 간주원가로 사용했습니다. 또한, 종속기업으로부터 수취하는 배당금은 배당에 대한 권리가 확정되는 시점에 당기손익으로 인식하고 있습니다.

2.4 외화환산

(1) 기능통화와 표시통화

회사는 재무제표에 포함되는 항목들을 각각의 영업활동이 이뤄지는 주된 경제 환경에서의 통화("기능통화")를 적용하여 측정하고 있습니다. 회사의 기능통화는 대한민국 원화이며, 재무제표는 대한민국 원화로 표시돼 있습니다.

(2) 외화거래와 보고기간말의 환산

회사의 재무제표 작성에 있어서 기능통화 외의 통화(외화)로 이루어진 거래는 거래일의 환율을 적용하여 기록하고 있습니다. 매 보고기간 종료일에 화폐성 외화항목은 보고기간 종료일의 환율로 재환산하고 있습니다. 공정가치로 측정하는 비화폐성 외화항목은 공정가치가 결정된 날의 환율로 재환산하고, 역사적원가로 측정하는 비화폐성항목은 재환산하지 않습니다.

화폐성 항목의 외환차이는 다음을 제외하고는 발생하는 기간의 당기손익으로 인식하고 있습니다.

- 미래 생산에 사용하기 위하여 건설중인 자산과 관련되고, 외화차입금에 대한 이자비용조정으로 간주되는 자산의 원가에 포함되는 외환차이
- 특정 외화위험을 회피하기 위한 거래에서 발생하는 외환차이
- 해외사업장과 관련하여 예측할 수 있는 미래에 결제할 계획도 없고 결제될 가능성도없는 채권이나 채무로서 해외사업장순투자의 일부를 구성하는 화폐성항목에서 발생하는 외환차이. 이러한 외환차이는 기타포괄손익으로 인식하고 순투자의 전부나 일부 처분시점에서 자본에서 당기손익으로 재분류하고 있습니다.

재무제표를 작성하기 위하여 해외사업장의 자산과 부채는 보고기간말의 환율을 사용하여 '원'으로 표시하고 있습니다. 만약 환율이 당해 기간 동안 중요하게 변동하여 거래일의 환율을 사용하여야 하는 상황이 아니라면, 손익항목은 당해 기간의 평균환율로 환산하고 있으며, 이로 인하여 발생한 외환차이를 기타포괄손익으로 인식하고 자본에 누계하고 있습니다.

2.5 금융자산

(1) 분류

회사는 다음의 측정 범주로 금융자산을 분류합니다.

- 당기손익-공정가치 측정 금융자산
- 기타포괄손익-공정가치 측정 금융자산
- 상각후원가 측정 금융자산

금융자산은 금융자산의 관리를 위한 사업모형과 금융자산의 계약상 현금흐름 특성에 근거하여 분류합니다.

공정가치로 측정하는 금융자산의 손익은 당기손익 또는 기타포괄손익으로 인식합니다. 채무상품에 대한 투자는 해당 자산을 보유하는 사업모형에 따라 당기손익 또는 기타포괄손익으

로 인식합니다. 회사는 금융자산을 관리하는 사업모형을 변경하는 경우에만 채무상품을 재
분류합니다.

단기매매항목이 아닌 지분상품에 대한 투자는 최초 인식시점에 후속적인 공정가치 변동을 기타포괄손익으로 표시할 것을 지정하는 취소불가능한 선택을 할 수 있습니다. 지정되지 않은 지분상품에 대한 투자의 공정가치 변동은 당기손익으로 인식합니다.

(2) 측정

회사는 최초 인식시점에 금융자산을 공정가치로 측정하며, 당기손익-공정가치 측정 금융자산이 아닌 경우에 해당 금융자산의 취득이나 해당 금융부채의 발행과 직접 관련되는 거래원가는 공정가치에 가산합니다. 당기손익-공정가치 측정 금융자산의 거래원가는 당기손익으로 비용처리합니다.

내재파생상품을 포함하는 복합계약은 계약상 현금흐름이 원금과 이자로만 구성되어 있는지를 결정할 때 해당 복합계약 전체를 고려합니다.

① 채무상품

금융자산의 후속적인 측정은 금융자산의 계약상 현금흐름 특성과 그 금융자산을 관리하는 사업모형에 근거합니다. 회사는 채무상품을 다음의 세 범주로 분류합니다.

(가) 상각후원가 금융자산

계약상 현금흐름을 수취하기 위해 보유하는 것이 목적인 사업모형 하에서 금융자산을 보유하고, 계약상 현금흐름이 원리금만으로 구성되어 있는 자산은 상각후원가로 측정합니다. 상각후원가로 측정하는 금융자산으로서 위험회피관계의 적용 대상이 아닌 금융자산의 손익은 해당 금융자산을 제거하거나 손상할 때 당기손익으로 인식합니다.

(나) 기타포괄손익-공정가치 금융자산

계약상 현금흐름의 수취와 금융자산의 매도 둘 다를 통해 목적을 이루는 사업모형 하에서 금융자산을 보유하고, 계약상 현금흐름이 원리금만으로 구성되어 있는 금융자산은 기타포괄손익-공정가치로 측정합니다. 손상차손(환입)과 이자수익 및 외환손익을 제외하고는, 기타포괄손익-공정가치로 측정하는 금융자산의 손익은 기타포괄손익으로 인식합니다. 금융자산을 제거할 때에는 인식한 기타포괄손익누계액을 자본에서 당기손익으로 재분류합니다.

(다) 당기손익-공정가치 금융자산

상각후원가 측정이나 기타포괄손익-공정가치 측정 금융자산이 아닌 채무상품은 당기손익-공정가치로 측정됩니다. 위험회피관계가 적용되지 않는 당기손익-공정가치 측정 채무상품의 손익은 당기손익으로 인식합니다.

② 지분상품

회사는 모든 지분상품에 대한 투자를 후속적으로 공정가치로 측정합니다. 공정가치 변동을 기타포괄손익으로 표시할 것을 선택한 지분상품에 대해 기타포괄손익으로 인식한 금액은 해당 지분상품을 제거할 때에도 당기손익으로 재분류하지 않습니다. 이러한 지분상품에 대한 배당수익은 회사가 배당을 받을 권리가 확정된 때 당기손익으로 인식합니다.

당기손익-공정가치로 측정하는 금융자산의 공정가치 변동은 손익계산서에 당기손익으로 인식합니다. 기타포괄손익-공정가치로 측정하는 지분상품에 대한 손상차손(환입)은 별도로 구분하여 인식하지 않습니다.

(3) 손상

회사는 미래전망정보에 근거하여 상각후원가로 측정하거나 기타포괄손익-공정가치로 측정하는 채무상품에 대한 기대신용손실을 평가합니다. 손상 방식은 신용위험의 유의적인 증가 여부에 따라 결정됩니다.

기타포괄손익-공정가치로 측정하는 채무증권 및 상각후원가로 측정하는 금융자산의 기대신용손실은 당해 금융자산의 기대존속기간에 걸친 계약상 수취하기로 한 현금흐름과 수취할 것으로 예상하는 현금흐름의 차이를 최초의 유효이자율로 할인한 현재가치의 확률가중 추정치로 측정합니다.

최초 인식 후에 금융상품의 신용위험이 유의적으로 증가한 경우에는 매 보고기간 말에 전체 기간 기대신용손실에 해당하는 금액으로 손실충당금을 측정하며, 최초 인식 후에 금융상품의 신용위험이 유의적으로 증가하지 아니한 경우에는 보고기간 말에 12개월 기대신용손실에 해당하는 금액으로 손실충당금을 측정합니다.

(4) 인식과 제거

금융자산의 정형화된 매입 또는 매도는 매매일에 인식하거나 제거합니다. 금융자산은 현금흐름에 대한 계약상 권리가 소멸하거나 금융자산을 양도하고 소유에 따른 위험과 보상의 대부분을 이전한 경우에 제거됩니다. 회사가 금융자산을 양도한 경우라도 채무자의 채무불이행시의 소구권 등으로 양도한 금융자산의 소유에 따른 위험과 보상의 대부분을 은행이 보유하는 경우에는 이를 제거하지 않고 그 양도자산 전체를 계속하여 인식하되, 수취한 대가를 금융부채로 인식합니다.

2.6 금융부채와 지분상품

(1) 부채·자본 분류

회사가 발행한 채무상품과 지분상품은 계약의 실질 및 금융부채와 지분상품의 정의에 따라 금융부채 또는 자본으로 분류하고 있습니다.

(2) 지분상품

지분상품은 기업의 자산에서 모든 부채를 차감한 후의 잔여지분을 나타내는 모든 계약입니다. 회사가 발행한 지분상품은 발행금액에서 직접발행원가를 차감한 순액으로 인식하고 있습니다.

자가지분상품을 재취득하는 경우, 이러한 지분상품은 자본에서 직접 차감하고 있습니다. 자가지분상품을 매입 또는 매도하거나 발행 또는 소각하는 경우의 손익은 당기손익으로 인식하지 않습니다.

(3) 신종자본증권 (Hybrid Capital Instruments)

회사는 상품의 계약조건의 실질에 따라 자본증권(capital instruments)을 금융부채 또는 지분상품으로 분류하고 있습니다. 회사가 계약상 의무를 결제하기 위한 현금 등금융자산의 인도를 회피할 수 있는 무조건적인 권리를 가지고 있는 일부 신종자본증권의 경우에는 지분상품으로 분류하여 자본(equity)의 일부로 표시하고 있습니다.

(4) 금융부채

회사의 당기손익-공정가치 측정 금융부채는 단기매매목적의 금융상품입니다. 주로 단기간

내에 재매입할 목적으로 부담하는 금융부채는 단기매매금융부채로 분류됩니다. 또한, 위험회피회계의 수단으로 지정되지 않은 파생상품이나 금융상품으로부터 분리된 내재파생상품도 단기매매금융부채로 분류됩니다.

당기손익-공정가치 측정 금융부채, 금융보증계약, 금융자산의 양도가 제거조건을 충족하지 못하는 경우에 발생하는 금융부채를 제외한 모든 비파생금융부채는 상각후원가로 측정하는 금융부채로 분류되고 있으며, 재무상태표 상 '예수부채', '차입부채' 및 '기타금융부채' 등으로 표시됩니다.

(5) 금융부채의 제거

금융부채는 계약상 의무가 이행, 취소 또는 만료되어 소멸되거나 기존 금융부채의 조건이 실질적으로 변경된 경우에 재무상태표에서 제거됩니다. 소멸하거나 제3자에게 양도한 금융부채의 장부금액과 지급한 대가(양도한 비현금자산이나 부담한 부채를 포함)의 차액은 당기손익으로 인식합니다.

(6) 금융상품의 상계

금융자산과 부채는 인식한 자산과 부채에 대해 법적으로 집행가능한 상계권리를 현재 보유하고 있고, 순액으로 결제하거나 자산을 실현하는 동시에 부채를 결제할 의도를 가지고 있을 때 상계하여 재무상태표에 순액으로 표시합니다. 법적으로 집행가능한 상계권리는 미래사건에 좌우되지 않으며, 정상적인 사업과정의 경우와 채무불이행의 경우 및 지급불능이나 파산의 경우에도 집행가능한 것을 의미합니다.

2.7 매각예정비유동자산

회사는 비유동자산(또는 처분자산집단)의 장부금액이 매각거래를 통하여 주로 회수되고, 매각될 가능성이 매우 높은 경우에 매각예정으로 분류되며, 그러한 자산은 장부금액과 순공정가치 중 작은 금액으로 측정됩니다.

2.8 유형자산

유형자산은 원가로 측정하고 있으며 최초 인식 후에 취득원가에서 감가상각누계액과손상차손누계액을 차감한 금액을 장부금액으로 표시하고 있습니다. 유형자산의 원가는 당해 자산의 매입 또는 건설과 직접적으로 관련되어 발생한 지출로서 경영진이 의도하는 방식으로 자산을 가동하는데 필요한 장소와 상태에 이르게 하는 데 직접 관련되는 원가와 자산을 해체, 제거하거나 부지를 복구하는 데 소요될 것으로 최초에 추정되는 원가를 포함하고 있습니다.

후속원가는 자산으로부터 발생하는 미래경제적효익이 유입될 가능성이 높으며, 그 원가를 신뢰성 있게 측정할 수 있는 경우에 한하여 자산의 장부금액에 포함하거나 적절한 경우 별도의 자산으로 인식하고 있으며, 대체된 부분의 장부금액은 제거하고 있습니다. 한편 일상적인 수선·유지와 관련하여 발생하는 원가는 발생시점에 당기손익으로 인식하고 있습니다.

유형자산 중 토지는 감가상각을 하지 않으며, 이를 제외한 유형자산은 아래에 제시된 개별 자산별로 추정된 경제적 내용연수 동안 감가상각하고 있습니다.

구 분	추정 내용연수	상각방법
업무용건물	50년	정액법
임차점포시설물	5년	정액법
업무용동산	5년	정액법

유형자산을 구성하는 일부의 원가가 당해 유형자산의 전체원가에 비교하여 중요하다면, 해당 유형자산을 감가상각할 때 그 부분은 별도로 구분하여 감가상각하고 있습니다.

유형자산의 감가상각방법, 잔존가치 및 내용연수는 매 보고기간말에 재검토하고 있으며, 이를 변경하는 것이 적절하다고 판단되는 경우 회계추정의 변경으로 회계처리하고 있습니다.

유형자산을 처분하거나 사용이나 처분을 통한 미래경제적효익이 기대되지 않을 때 해당 유형자산의 장부금액을 재무상태표에서 제거하고 있습니다. 유형자산의 제거로인하여 발생하는 손익은 순매각금액과 장부금액의 차이로 결정하고 있으며, 해당 유형자산이 제거되는 시점에 당기손익으로 인식하고 있습니다.

2.9 무형자산

(1) 개별취득하는 무형자산

내용연수가 유한한 개별 취득하는 무형자산은 취득원가에서 상각누계액과 손상차손누계액을 차감한 금액으로 인식하며, 추정내용연수에 걸쳐 정액법으로 상각비를 계상하고 있습니다. 무형자산의 내용연수 및 상각방법은 매 보고기간 종료일에 재검토하고 있으며, 이를 변경하는 것이 적절하다고 판단되는 경우 회계추정의 변경으로 회계처리하고 있습니다. 내용연수가 비한정인 개별 취득하는 무형자산은 취득원가에서 손상차손누계액을 차감한 금액으로 인식합니다.

구 분	상각방법	내용연수
소프트웨어	정액법	5년
개발비	정액법	5년

(2) 내부적으로 창출한 무형자산

연구활동에 대한 지출은 발생한 기간에 비용으로 인식하고 있습니다.

개발활동(또는 내부프로젝트의 개발단계)과 관련된 지출은 해당 개발계획의 결과가 새로운 제품의 개발이나 실질적 기능 향상을 위한 것이며 회사가 그 개발계획의 기술적, 상업적 달성가능성이 높고 소요되는 자원을 신뢰성있게 측정가능한 경우에만 무형자산으로 인식하고 있습니다.

내부적으로 창출한 무형자산의 취득원가는 그 무형자산이 위에서 기술한 인식조건을 최초로 충족시킨 시점 이후에 발생한 지출의 합계이며, 내부적으로 창출한 무형자산으로 인식되지 않는 개발원가는 발생시점에 비용으로 인식하고 있습니다.

내부적으로 창출한 무형자산은 최초 인식 후에 취득원가에서 상각누계액과 손상차손누계액을 차감한 금액으로 표시하고 있습니다.

(3) 사업결합으로 취득한 무형자산

사업결합으로 취득하고 영업권과 분리하여 인식한 무형자산의 취득원가는 취득일의 공정가치로 측정하고, 최초 인식 후에 사업결합으로 취득한 무형자산은 취득원가에서 상각누계액과 손상차손누계액을 차감한 금액으로 표시하고 있습니다.

(4) 무형자산의 제거

무형자산을 처분하거나 사용이나 처분을 통한 미래경제적효익이 기대되지 않을 때 해당 무형자산의 장부금액을 재무상태표에서 제거하고 있습니다. 무형자산의 제거로인하여 발생하는 손익은 순매각금액과 장부금액의 차이로 결정하고 있으며, 해당 무형자산이 제거되는 시점에 당기손익으로 인식하고 있습니다.

2.10 비금융자산의 손상

영업권을 제외한 유·무형자산은 자산손상을 시사하는 징후가 있는지를 매 보고기간말마다 검토하고 있으며, 자산손상을 시사하는 징후가 있는 경우에는 손상차손금액을 결정하기 위하여 자산의 회수가능액을 추정하고 있습니다. 회사는 개별 자산별로 회수가능액을 추정하고 있으며, 개별 자산의 회수가능액을 추정할 수 없는 경우에는 그 자산이 속하는 현금창출단위의 회수가능액을 추정하고 있습니다. 공동자산은 합리적이고 일관된 배분기준에 따라 개별 현금창출단위에 배분하며, 개별 현금창출단위로 배분할 수 없는 경우에는 합리적이고 일관된 배분기준에 따라 배분될 수 있는 최소 현금창출단위집단에 배분하고 있습니다.

비한정내용연수를 가진 무형자산 또는 아직 사용할 수 없는 무형자산은 자산손상을 시사하는 징후와 관계없이 매년 손상검사를 실시하고 있습니다.

회수가능액은 개별 자산 또는 현금창출단위의 순공정가치와 사용가치 중 큰 금액으로 측정하며, 자산(또는 현금창출단위)의 회수가능액이 장부금액에 미달하는 경우에는 자산(또는 현금창출단위)의 장부금액을 회수가능액으로 감소시키고 감소된 금액은 당기손익으로 인식하고 있습니다.

과거기간에 인식한 손상차손을 환입하는 경우 개별 자산(또는 현금창출단위)의 장부금액은 수정된 회수가능액과 과거기간에 손상차손을 인식하지 않았다면 현재 기록되어 있을 장부금액 중 작은 금액으로 결정하고 있으며, 해당 손상차손환입은 즉시 당기손익으로 인식하고 있습니다.

회수가능액은 개별 자산별로, 또는 개별 자산의 회수가능액을 추정할 수 없다면 그 자산이 속하는 현금창출단위별로 회수가능액을 추정하고 있습니다. 현금창출단위란 다른 자산이나 자산집단에서의 현금유입과는 거의 독립적인 현금유입을 창출하는 식별가능한 최소자산집단을 의미합니다. 회수가능액은 사용가치와 순공정가치 중 큰 금액으로 하고 있습니다. 사용가치는 자산이나 현금창출단위에서 창출될 것으로 기대되는 미래현금흐름을 화폐의 시간가치 및 미래현금흐름을 추정할 때 조정되지 아니한 자산의 특유위험에 대한 현행 시장의 평가를 반영한 세전할인율로 할인하여 추정합니다.

자산이나 현금창출단위의 회수가능액이 장부금액에 미달하는 경우 자산의 장부금액을 감소시키며 이러한 장부금액의 감소는 손상차손으로 즉시 당기손익으로 인식하고 있습니다. 매 보고기간 말에 영업권을 제외 한 자산에 대해 과거기간에 인식한 손상차손이 더 이상 존재하지 않거나 감소된 것을 시사하는 징후가 있는지를 검토하고 직전손상차손의 인식시점 이후 회수가능액을 결정하는 데 사용된 추정치에 변화가 있는 경우에만 환입합니다. 손상차손환입으로 증가된 장부금액은 과거에 손상차손을 인식하기 전 장부금액의 감가상각 또는 상각 후 잔액을 초과할 수 없습니다.

2.11 금융보증계약

금융보증계약은 채무상품의 최초 계약조건이나 변경된 계약조건에 따라 지급기일에 특정 채무자가 지급하지 못하여 보유자가 입은 손실을 보상하기 위해 발행자가 특정금액을 지급하여야 하는 계약입니다.

금융보증계약은 공정가치로 최초 측정하며, 후속적으로는 다음 중 큰 금액으로 측정하여 "기타금융부채"로 인식됩니다.

- (가) 금융상품의 손상규정에 따라 산정한 손실총당금
- (나) 최초인식금액에서 기업회계기준서 제115호에 따라 인식한 이익누계액을 차감한 금액

2.12 복합금융상품

회사는 발행한 복합금융상품(전환사채)을 계약의 실질 및 금융부채와 지분상품의 정의에 따라 금융부채와 자본으로 각각 분류하고 있습니다. 확정수량의 자기지분상품에 대하여 확정 금액의 현금 등 금융자산의 교환을 통해 결제될 전환권옵션은 지분상품입니다.

부채요소의 공정가치는 발행일 현재 조건이 유사한 일반사채에 적용하는 시장이자율을 이용하여 추정하고 있습니다. 이 금액은 전환으로 인하여 소멸될 때까지 또는 금융상품의 만기까지 유효이자율법을 적용한 상각후원가 기준으로 부채로 기록하고 있습니다.

자본요소는 전체 복합금융상품의 공정가치에서 부채요소를 차감한 금액으로 결정되며, 법인세효과를 차감한 금액으로 자본항목으로 인식되고 후속적으로 재측정되지 않습니다. 또한 자본으로 분류된 전환권옵션(전환권대가)은 전환권옵션이 행사될 때까지 자본에 남아있으며, 전환권옵션이 행사되는 경우 자본으로 인식한 금액은 주식발행초과금으로 대체하고 있습니다. 전환사채가 지분상품으로 전환되거나 전환권이 소멸되는 때에 당기손익으로 인식될 손익은 없습니다.

전환사채의 발행과 관련된 거래원가는 배분된 총 발행금액에 비례하여 부채요소와 자본요소에 배분하고 있습니다. 자본요소와 관련된 거래원가는 자본에서 직접 인식하고, 부채요소와 관련된 거래원가는 부채요소의 장부금액에 포함하여 전환사채의 존속기간 동안 유효이자율법에 따라 상각하고 있습니다.

2.13 충당부채

충당부채는 과거의 사건으로 인한 현재의무(법적의무 또는 의제의무)로서, 당해 의무를 이행할 가능성이 높으며 그 의무의 이행에 소요될 금액을 신뢰성 있게 추정할 수 있을 경우에 인식하고 있습니다.

충당부채로 인식하는 금액은 관련된 사건과 상황에 대한 불가피한 위험과 불확실성을 고려하여 현재 의무의 이행에 소요되는 지출에 대한 각 보고기간말 현재 최선의 추정치입니다. 화폐의 시간가치 효과가 중요한 경우 충당부채는 의무를 이행하기 위하여 예상되는 지출액의 현재가치로 평가하고 있습니다. 할인율은 부채의 고유한 위험과 화폐의 시간가치에 대한 현행 시장의 평가를 반영한 세전 이자율입니다. 시간경과에 따른 충당부채의 증가는 발생시 금융원가로 당기손익에 인식하고 있습니다.

충당부채를 결제하기 위해 필요한 지출액의 일부 또는 전부를 제 3 자가 변제할 것이 예상되는 경우 회사가 의무를 이행한다면 변제를 받을 것이 거의 확실하고 그 금액을 신뢰성 있게 측정할 수 있는 경우에는 당해 변제금액을 자산으로 인식하고 있습니다.

매 보고기간말마다 충당부채의 잔액을 검토하고, 보고기간말 현재 최선의 추정치를 반영하여 조정하고 있습니다. 의무이행을 위하여 경제적효익이 내재된 자원이 유출될 가능성이 더 이상 높지 아니한 경우에는 관련 충당부채를 환입하고 있습니다.

(1) 손실부담계약

손실부담계약에 따른 현재의무를 충당부채로 인식, 측정하고 있습니다. 회사가 계약상의 의무이행에서 발생하는 회피 불가능한 원가가 당해 계약에 의하여 받을 것으로 기대되는 경제적효익을 초과하는 계약을 체결하고 있는 경우에 손실부담계약을 부담하고 있는 것으로 판단하고 있습니다.

(2) 구조조정

회사가 구조조정에 대한 공식적이며 구체적인 계획을 수립하였으며, 구조조정 계획의 이행에 착수하거나 구조조정의 영향을 받을 당사자에게 구조조정의 주요 내용을 공표함으로써 구조조정의 영향을 받을 당사자가 회사가 구조조정을 이행할 것이라는 정당한 기대를 가지게 될 때에 구조조정충당부채를 인식하고 있습니다. 구조조정과 관련하여 직접 발생하는 지출에서 구조조정과 관련하여 필수적으로 발생하고 기업의 지속적인 활동과 관련 없는 지출만을 구조조정충당부채금액으로 측정하고 있습니다.

(3) 사업결합으로 인수한 우발부채

사업결합으로 인수한 우발부채는 취득일의 공정가치로 측정하고 있습니다. 후속 보고기간 말에 당해 우발부채는 기업회계기준서 제1037호 '충당부채, 우발부채 및 우발자산'에 따라 인식하여야 할 금액과 처음 인식금액에서, 적절하다면 기업회계기준서 제1115호 '고객과의 계약에서 생기는 수익'의 원칙에 따라 인식된 누적 수익 금액을 차감한 금액 중 큰 금액으로 측정하고 있습니다.

2.14 당기법인세 및 이연법인세

회사는 회사와 회사의 완전지배를 받는 국내 종속기업을 하나의 납세단위로 보아 소득금액을 통산하여 법인세를 신고·납부하는 연결납세방식을 적용하고 있습니다. 회사는 개별회사 및 연결집단의 미래 과세소득을 각각 감안하여 일시적차이의 실현가능성을 평가하고, 이연법인세자산(부채)의 변동액은 자본계정에 직접 가감되는 항목과 관련된 금액을 제외하고 법인세비용(수익)으로 인식하였습니다. 또한 회사가 연결모법인으로서 연결법인세의 신고 납부의 주체가 됨에 따라 연결납세기준 미지급법인세 총액을 회사의 부채로 인식하고, 연결자법인인 각 종속기업으로부터 수취할 연결법인세 부담세액 개별귀속액을 미수금으로 계상하였습니다.

(1) 당기법인세

당기 법인세부담액은 당기의 과세소득을 기초로 산정됩니다. 다른 과세기간에 가산되거나 차감될 손익항목 및 비과세항목이나 손금불인정항목 때문에 과세소득과 포괄손익계산서상 세전손익은 차이가 발생합니다. 회사의 당기법인세와 관련된 부채는 보고기간 말까지 제정되었거나 실질적으로 제정된 세율 및 세법에 근거하여 계산됩니다.

(2) 이연법인세

이연법인세는 재무제표상 자산과 부채의 장부금액과 과세소득 산출시 사용되는 세무기준액과의 차이인 일시적차이에 대하여 인식됩니다. 이연법인세부채는 일반적으로 모든 가산할 일시적 차이에 대하여 인식됩니다. 이연법인세자산은 일반적으로 차감할 일시적차이가 사용될 수 있는 과세소득의 발생가능성이 높은 경우에, 모든 차감할 일시적차이에 대하여 인식됩니다. 그러나 가산할 일시적차이가 영업권을 최초로 인식할 때 발생하거나, 자산 또는 부채가 최초로 인식되는 거래가 사업결합거래가 아니고 거래 당시에 회계이익과 과세소득(세무상결손금)에 영향을 미치지 아니하는 거래에서 발생하는 경우 이연법인세부채는 인식하지 않습니다. 그리고 차감할 일시적차이가 자산 또는 부채가 최초로 인식되는 거래가 사업결합거래가 아니고 거래 당시 회계이익과 과세소득(세무상결손금)에 영향을 미치지 않는 거래에서 발생하는 경우에는 이연법인세자산은 인식하지 않습니다.

회사가 일시적차이의 소멸시점을 통제할 수 있으며, 예측가능한 미래에 일시적 차이가 소멸하지 않을 가능성이 높은 경우를 제외하고는 종속기업, 관계기업에 대한 투자자산 및 조인트 벤처 투자지분에 관한 가산할 일시적차이에 대하여 이연법인세부채를 인식합니다. 또한 이러한 투자자산 및 투자지분과 관련된 차감할 일시적차이로 인하여 발생하는 이연법인세자산은 일시적차이의 혜택을 사용할 수 있을만큼 충분한 과세소득이 발생할 가능성이 높고, 일시적 차이가 예측가능한 미래에 소멸할 가능성이 높은 경우에만 인식합니다.

이연법인세자산의 장부금액은 매 보고기간 말에 검토하고, 이연법인세자산의 전부 또는 일부가 회수될 수 있을만큼 충분한 과세소득이 발생할 가능성이 더 이상 높지 않은 경우 이연법인세자산의 장부금액을 감소시킵니다.

이연법인세자산과 부채는 보고기간 말까지 제정되었거나 실질적으로 제정된 세율 및세법에 근거하여 당해 부채가 결제되거나 자산이 실현되는 회계기간에 적용될 것으로 예상되는 세율을 사용하여 측정합니다. 이연법인세자산과 이연법인세부채를 측정할 때에는 보고기간 말 현재 회사가 관련 자산과 부채의 장부금액을 회수하거나 결제할 것으로 예상되는 방식에 따른 법인세효과를 반영하였습니다.

이연법인세자산과 부채는 회사가 당기법인세자산과 당기법인세부채를 상계할 수 있는 법적으로 집행가능한 권리를 가지고 있으며, 동일한 과세당국에 의해서 부과되는 법인세와 관련하여 과세대상기업이 동일하거나 과세대상기업은 다르지만 당기법인세 부채와 자산을 순액으로 결제할 의도가 있거나, 중요한 금액의 이연법인세부채가 결제되거나, 이연법인세자산이 회수될 미래에 각 회계기간마다 자산을 실현하는 동시에 부채를 결제할 의도가 있는 경우에만 합니다.

이연법인세부채 또는 이연법인세자산이 공정가치모형을 사용하여 측정된 투자부동산에서 발생하는 경우, 동 투자부동산의 장부금액이 매각을 통하여 회수될 것이라는 반증가능한 가정을 전제하고 있습니다. 따라서 이러한 가정에 대한 반증이 없다면, 이연법인세부채 또는 이연법인세자산의 측정에는 투자부동산 장부금액이 모두 매각을 통하여 회수되는 세효과를 반영합니다. 다만 투자부동산이 감가상각 대상자산으로서 매각을 위해 보유하기보다는 그 투자부동산에 내재된 대부분의 경제적 효익을 기간에 걸쳐 소비하는 것을 목적으로 하는 사업모형하에서 보유하는 경우 이러한 가정이 반증됩니다.

(3) 당기법인세와 이연법인세의 인식

당기법인세와 이연법인세는 동일 회계기간 또는 다른 회계기간에 기타포괄손익이나자본으로 직접 인식되는 거래나 사건 또는 사업결합으로부터 발생하는 경우를 제외하고는 수익이나 비용으로 인식하여 당기손익에 포함합니다. 사업결합시에는 법인세효과는 사업결합에 대한 회계처리에 포함되어 반영됩니다.

2.15 종업원급여

(1) 퇴직급여

확정급여형퇴직급여제도의 경우, 확정급여채무는 독립된 보험계리법인에 의해 예측단위적립방식을 이용하여 매 보고기간 말에 보험수리적 평가를 수행하여 계산하고 있습니다. 보험수리적손익과 사외적립자산의 수익(순확정급여부채(자산)의 순이자에포함된 금액 제외) 및 자산인식상한효과의 변동으로 구성된 순확정급여부채의 재측정요소는 재측정요소가 발생한 기간에 기타포괄손익으로 인식하고, 재무상태표에 즉시 반영하고 있습니다. 포괄손익계산서에 인식한 재측정요소는 이익잉여금으로 즉시인식하며, 후속기간에 당기손익으로 재분류되지 아니합니다. 과거근무원가는 제도의개정이 발생한 기간에 인식하고, 순이자는 기초시점에 순확정급여부채(자산)에 대한 할인율을 적용하여 산출하고 있습니다. 확정급여원가의 구성요소는 근무원가(당기근무원가와 과거근무원가 및 정산으로 인한 손익)와 순이자비용(수익) 및 재측정요소로구성되어 있습니다.

회사는 근무원가와 순이자비용(수익)은 당기손익으로 인식하고 있으며, 재측정요소는 기타포괄손익에 인식하고 있습니다. 제도의 축소로 인한 손익은 과거근무원가로 처리하고 있습니다.

재무제표상 확정급여채무는 확정급여제도의 실제 과소적립액과 초과적립액을 표시하고 있습니다. 이러한 계산으로 산출된 초과적립액은 제도로부터 환급받거나 제도에 대한 미래 기여금이 절감되는 방식으로 이용가능한 경제적효익의 현재가치를 가산한 금액을 한도로 자산으로 인식하고 있습니다.

(2) 해고급여

해고급여에 대한 부채는 회사가 해고급여의 제안을 더 이상 철회할 수 없게 된 날 또는 회사가 해고급여의 지급을 수반하는 구조조정에 대한 원가를 인식한 날 중 이른날에 인식하고 있습니다.

종업원이나 제3자의 재량적 기여금은 제도에 대한 그러한 기여금이 납부될 때 근무원가를 감소시키고 있습니다. 제도의 공식적 규약에 종업원이나 제3자로부터의 기여금이 있을 것이라고 특정할 때, 회계처리는 다음과 같이 기여금이 근무용역에 연계되어 있는지 여부에 달려 있습니다.

만약 기여금이 근무용역에 연계되어 있지 않다면(예를 들어 사외적립자산의 손실이나 보험 수리적손실에서 발생하는 과소적립액을 감소시키기 위한 기여금), 기여금은 순확정급여부채(자산)의 재측정에 영향을 미칩니다

만약 기여금이 근무용역에 연계되어 있다면 기여금은 근무원가를 감소시킵니다. 근무연수에 따라 결정되는 기여금액의 경우 회사는 총급여에 대해 기업회계기준서 제1019호 문단70에서 요구하는 배분방법에 따라 근무기간에 기여금을 배분합니다. 반면에 근무연수와 독립적인 기여금액의 경우 회사는 이러한 기여금을 관련 근무용역이 제공되는 해당기간의 근무원가의 감소로 인식합니다.

(3) 주식기준보상

회사는 종업원으로부터 용역을 제공받은 대가로, 주식선택권의 시가와 행사가격의 차이를 보상하는 현금결제형 주식기준보상제도를 운영하고 있습니다. 가득기간 동안비용으로 인식될 총 금액은 용역제공조건을 고려하여 부여한 주식선택권의 공정가치에 기초하여 결정됩니다. 또한, 부채가 결제될 때까지 매 보고기간말과 결제일에 부채의 공정가치는 재측정되고, 공정가치의 변동액은 당기손익으로 인식됩니다.

2.16 수익 · 비용의 인식

(1) 이자수익 및 비용

상각후원가 측정 및 기타포괄손익-공정가치 측정 금융상품 이자수익과 이자비용은 유효이자율법을 적용하여 포괄손익계산서에 인식합니다. 유효이자율법은 금융자산이나 금융부채의 상각후원가를 계산하고 관련 기간에 걸쳐 이자수익이나 이자비용을배분하는 방법입니다.

유효이자율은 금융상품의 기대존속기간이나 적절하다면 더 짧은 기간에 예상되는 미래 현금 유출과 유입의 현재가치를 금융자산 또는 금융부채의 순장부금액과 정확히 일치시키는 이자율입니다. 유효이자율을 계산할 때 당해 금융상품의 모든 계약조건을 고려하여 미래현금흐름을 추정하고, 미래 신용위험에 따른 손실은 고려하지 않습니다. 또한, 계약 당사자 사이에서 지급하거나 수취하는 수수료와 포인트(유효이자율의 주요 구성요소에 한함), 거래원가 및 기타의 할증액과 할인액 등을 반영합니다. 금융상품에 대한 현금흐름 또는 기대존속기간을 신뢰성 있게 추정할 수 없는 예외적인 경우에는 전체 계약기간 동안 계약상 현금흐름을 사용하여 유효이자율을 구합니다.

금융자산이나 유사한 금융자산의 집합이 손상차손으로 감액되면, 그 후의 이자수익은 손상차손을 측정할 목적으로 미래현금흐름을 할인하는 데 사용한 이자율을 사용하여 인식합니다.

또한, 당기손익-공정가치 측정 채무상품에서 발생하는 이자수익도 포괄손익계산서상 이자수익으로 분류하여 인식하고 있습니다.

(2) 수수료수익

회사는 금융용역수수를 그 수수료의 부과목적과 관련 금융상품의 회계처리 기준에 따라 다음과 같이 구분하여 처리합니다.

가. 금융상품의 유효수익을 구성하는 수수료

금융상품의 유효이자율의 일부를 구성하는 수수료의 경우 일반적으로 유효이자율에 대한 조정항목으로 처리합니다. 이러한 수수료에는 차입자의 재무상태, 보증, 담보와 기타 보장약정과 관련된 평가 및 사무처리, 관련 서류의 준비 및 작성 등의 활동에 대한 보상, 금융부채 발행시 수취된 개설수수료 등이 포함됩니다. 그러나, 금융상품이 당기손익인식금융상품에 해당하는 경우 수수료는 상품의 최초 인식시점에 수익으로 인식합니다.

나. 용역을 제공함으로써 가득되는 수수료

용역을 제공함으로써 가득되는 수수료는 관련 용역이 제공될 때 일반적으로 수익으로 인식합니다.

자산관리수수료, 업무수탁수수료, 보증용역수수료 등 일정기간 동안 용역의 제공대가로 부과되는 수수료는 그 용역을 제공하는 때에 수익으로 인식합니다. 또한, 특정한 대출약정이 체결될 가능성이 낮고, 그 대출약정이 기업회계기준서 제1109호의 적용범위에 해당하지 않는다면, 해당 약정수수료는 약정기간에 걸쳐 기간에 비례하여 수익으로 인식합니다.

다. 유의적인 행위를 수행함으로써 가득되는 수수료

유의적인 행위를 수행함으로써 가득되는 수수료는 유의적인 행위를 완료한 시점에 수익으로 인식합니다.

(3) 배당금 수익

배당수익은 주주로서 배당을 받을 권리가 확정되는 시점에 인식합니다.

2.17 리스

회사는 계약 약정일에 계약이 리스인지 또는 계약에 리스가 포함되어 있는지를 평가합니다. 회사는 리스이용자인 경우에 소액 기초자산 리스를 제외한 모든 리스 약정과 관련하여 사용권자산과 그에 대응되는 리스부채를 인식합니다. 회사는 다른 체계적인 기준이 리스이용자의 효익의 형태를 더 잘 나타내는 경우가 아니라면 단기리스와 소액 기초자산 리스에 관련되는 리스료를 리스기간에 걸쳐 정액 기준으로 비용으로 인식합니다.

리스부채는 리스개시일에 그날 현재 지급되지 않은 리스료를 리스의 내재이자율로 할인한 현재가치로 최초 측정합니다. 만약 리스의 내재이자율을 쉽게 산정할 수 없는 경우에는 리스이용자의 증분차입이자율을 사용합니다.

리스부채의 측정에 포함되는 리스료는 다음 금액으로 구성됩니다.

- 고정리스료(실질적인 고정리스료를 포함하고 받을 리스 인센티브는 차감)
지수나 요율(이율)에 따라 달라지는 변동리스료. 처음에는 리스개시일의 지수나 요율(이율)을 사용하여 측정함.
- 잔존가치보증에 따라 리스이용자가 지급할 것으로 예상되는 금액
- 리스이용자가 매수선택권을 행사할 것이 상당히 확실한 경우에 그 매수선택권의 행사가격
리스기간이 리스이용자의 종료선택권 행사를 반영하는 경우에 그 리스를 종료하기 위하여 부담하는 금액

회사는 리스부채를 재무상태표에서 기타금융부채로 표시하고 있습니다.

리스부채는 후속적으로 리스부채에 대한 이자를 반영하여 장부금액을 증액(유효이자율법을 사용)하고, 지급한 리스료를 반영하여 장부금액을 감액하여 측정합니다.

회사는 다음의 경우에 리스부채를 재측정하고 관련된 사용권자산에 대해 상응하는 조정을 합니다.

- 리스기간이 변경되거나, 매수선택권 행사에 대한 평가의 변경을 발생시키는 상황의 변경이나 유의적인 사건이 발생하는 경우. 이러한 경우 리스부채는 수정된 리스료를 수정된 할인율로 할인하여 다시 측정합니다.
- 지수나 요율(이율)의 변경이나 잔존가치보증에 따라 지급할 것으로 예상되는 금액이 변동되어 리스료가 변경되는 경우. 이러한 경우 리스부채는 수정된 리스료를 변경되지 않은 할인율로 할인하여 다시 측정합니다. 다만 변동이자율의 변동으로 리스료에 변동이 생긴 경우에는 그 이자율 변동을 반영하는 수정 할인율을 사용합니다.
- 리스계약이 변경되고 별도 리스로 회계처리하지 않는 경우. 이러한 경우 리스부채는 변경된 리스의 리스기간에 기초하여, 수정된 리스료를 리스변경 유효일 현재의 수정된 할인율로 할인하여 다시 측정합니다.

사용권자산은 리스부채의 최초 측정금액과 리스개시일이나 그 전에 지급한 리스료(받은 리스 인센티브는 차감) 및 리스이용자가 부담하는 리스개설직접원가를 차감한 금액으로 구성됩니다. 사용권자산은 원가에서 감가상각누계액과 손상차손누계액을 차감하여 후속 측정합니다.

회사가 리스 조건에서 요구하는 대로 기초자산을 해체하고 제거하거나, 기초자산이 위치한 부지를 복구하거나, 기초자산 자체를 복구할 때 부담하는 원가의 추정치는 기업회계기준서 제1037호에 따라 인식하고 측정합니다. 그러한 원가가 재고자산을 생산하기 위하여 발생한 것이 아니라면, 원가가 사용권자산과 관련이 있는 경우 사용권자산 원가의 일부로 그 원가를 인식합니다.

리스기간 종료시점 이전에 리스이용자에게 기초자산의 소유권을 이전하는 경우나 사용권자산의 원가에 리스이용자가 매수선택권을 행사할 것임이 반영되는 경우에, 리스이용자는 리스개시일부터 사용권자산의 내용연수 종료시점까지 사용권자산을 감가상각하고 있습니다. 그 밖의 경우에는 리스이용자는 리스개시일부터 사용권자산의 내용연수 종료일과 리스기간 종료일 중 이른 날까지 사용권자산을 감가상각하고 있습니다.

회사는 사용권자산을 재무상태표에서 다른 자산과 구분하여 표시합니다.

회사는 사용권자산이 손상되었는지 결정하기 위하여 기업회계기준서 제1036호를 적용하며, 식별된 손상차손에 대한 회계처리는 '유형자산'의 회계정책에 설명되어 있습니다.

회사는 변동리스료(다만 지수나 요율(이율)에 따라 달라지는 변동리스료는 제외)는 사용권자산과 리스부채의 측정에 포함하지 않으며, 그러한 리스료는 변동리스료를 유발하는 사건 또는 조건이 생기는 기간에 당기손익으로 인식합니다.

실무적 간편법으로 리스이용자는 비리스요소를 리스요소와 분리하지 않고, 각 리스요소와 이에 관련되는 비리스요소를 하나의 리스요소로 회계처리하는 방법을 기초자산의 유형별로 선택할 수 있으며, 회사는 이러한 실무적 간편법을 사용하지 않고 있습니다. 하나의 리스요소와 하나 이상의 추가 리스요소나 비리스요소를 포함하는 계약에서 리스이용자는 리스요소의 상대적 개별가격과 비리스요소의 총 개별가격에 기초하여 계약 대가를 각 리스요소에 배분합니다.

2.18 재무제표 승인

회사의 재무제표는 2021년 2월 9일자로 이사회에서 승인되었으며, 2021년 3월 26일정기주주총회에서 수정 승인 될 수 있습니다.

3. 중요한 회계추정 및 가정

재무제표 작성에는 미래에 대한 가정 및 추정이 요구되며 경영진은 회사의 회계정책을 적용하기 위해 판단이 요구됩니다. 추정 및 가정은 지속적으로 평가되며, 과거 경험과 현재의 상황에 비추어 합리적으로 예측가능한 미래의 사건을 고려하여 이루어집니다. 회계추정의 결과가 실제 결과와 동일한 경우는 드물 것이므로 중요한 조정을 유발할 수 있는 유의적인 위험을 내포하고 있습니다.

다음 회계연도에 자산 및 부채 장부금액의 조정에 영향을 미칠 수 있는 경영진 판단과 유의적 위험에 대한 추정 및 가정은 다음과 같습니다. 일부 항목에 대한 유의적인 판단 및 추정에 대한 추가적인 정보는 개별 주석에 포함되어 있습니다.

(1) 법인세

회사의 과세소득에 대한 법인세는 과세당국의 결정을 적용하여 산정되므로 최종 세효과를 산정하는 데에는 불확실성이 존재합니다.

회사는 특정 기간동안 과세소득의 일정 금액을 투자, 임금증가 등에 사용하지 않았을때 세법에서 정하는 방법에 따라 산정된 법인세를 추가로 부담합니다. 따라서, 해당 기간의 당기법인세와 이연법인세를 측정할 때 이에 따른 세효과를 반영하여야 하고, 이로 인해 회사가 부담할 법인세는 각 연도의 투자, 임금증가 등의 수준에 따라 달라지므로 최종 세효과를 산정하는데에는 불확실성이 존재합니다.

(2) 비금융자산의 손상

회사는 비금융자산에 대하여 자산손상을 시사하는 징후가 있는지를 매 보고기간말마다 검토하고 있으며, 자산손상을 시사하는 징후가 있는 경우에는 손상차손금액을 결정하기 위하여 자산의 회수가능액을 추정하고 있습니다.

(3) 순확정급여부채

순확정급여부채의 현재가치는 보험수리적방식에 의해 결정되는 다양한 요소들 특히 할인율의 변동에 영향을 받습니다. (주석 15 참조)

(4) 코로나바이러스감염증-19(이하 "COVID-19")의 대유행에 따른 불확실성

COVID-19의 급속한 확산은 전세계적으로 금융, 외환시장 및 실물 경제에 부정적인 영향을 미치고 있으며, 이로 인하여 주가, 금리, 환율 등 거시 경제지표의 전반적인 변동성이 높아질 수 있습니다. COVID-19는 잠재적으로 회사의 특정 포트폴리오에 대한 기대신용손실, 금융상품 공정가치의 하락에 영향을 미칠 수 있습니다.

회사는 향후 COVID-19로 인한 피해규모 및 지속기간을 예측 할 수 없으며, COVID-19에 따른 불확실성으로 인하여 재무제표 작성시 사용된 중요한 회계 추정 및 가정은 변경될 수 있습니다. 회사는 주요 시장지표, 연체율, 유동성비율 등을 통해 COVID-19에 따른 영향을 지속적으로 모니터링하고 있습니다.

4. 금융위험의 관리

본 주석은 회사가 노출되어 있는 위험에 대한 정보와 정책, 위험평가 및 관리 절차에 대해 공시하고 있습니다. 추가적인 계량적 정보는 본 재무제표 전반에 걸쳐 공시되어 있습니다.

회사의 위험관리 체제는 회사의 리스크 투명성 증대 및 위험과 수익간의 균형 유지를 통해 회사의 중장기 전략 및 경영의사결정을 효율적으로 지원하는데 역량을 집중하고 있습니다. 이를 위해 위험의 인식, 위험의 측정 및 평가, 위험의 통제 및 감시와 보고 절차를 운영하고 있습니다.

위험관리 절차는 위험의 발생원천과 규모를 파악하여 위험을 회피 또는 경감하기 위한 의사결정으로 투자자산 및 보유자산의 건전성을 향상하는 것을 목적으로 하며, 위험관리에 관한 의사결정은 회사의 리스크관리 조직에서 담당하고 있습니다.

회사의 리스크관리 조직은 리스크관리위원회, 리스크관리협의회, 리스크관리부로 구성되며, 리스크관리위원회는 위험관리의 최고 의사결정기구로서 위험자본의 배분 및 한도설정 등 위험관리 전략 및 계획을 수립합니다. 그리고 리스크관리부는 세부정책 및 업무처리절차에 따라 위험관리 제반 실무를 담당하고 있습니다.

4.1 신용위험

신용위험은 거래상대방의 채무불이행, 계약불이행 및 신용도의 저하로 인하여 보유하고 있는 자산 포트폴리오로부터 발생 가능한 손실을 의미합니다. 이는 고객 또는 다른 회사에 대한 예치금, 유가증권, 대출채권 및 수취채권, 난외계정 및 원본보전 계약이 있는 신탁계정 등의 자산에서 발생합니다.

신용위험관리의 목적은 위험노출 익스포저에 대한 자산의 건전성을 도모하고, 신용위험을 계량화하여 정기적인 관리 및 보고를 통해 회사의 건전성을 훼손하는 과도한 위험을 회피하는데 있습니다.

회사는 신용위험을 관리하기 위하여 규제자본 기준의 신용위험가중자산을 산출하고, 신용위험을 수반하고 있는 대출채권 및 수취채권 등의 자산건전성 현황을 매월 점검하여 대손충당금을 설정하고 관리합니다.

당기말 및 전기말 현재 신용위험에 대한 최대 노출정도는 다음과 같습니다.

(단위: 천원)

구분	당기말	전기말
대출채권및수취채권	106,463,762	125,313,655

당기말 및 전기말 현재 대출채권 및 수취채권의 손상 여부에 따른 신용위험은 다음과 같습니다.

(당기말)

(단위: 천원)

구분	12개월 기대신용손실	전체기간 기대신용손실		합계	대손충당금	장부금액
		신용이 손상되지 않은 금융자산	신용이 손상된 금융자산			
대출채권 및 수취채권						
미수금	86,237,656	-	-	86,237,656	-	86,237,656
보증금	20,224,655	-	-	20,224,655	-	20,224,655
미수수익	1,451	-	-	1,451	-	1,451
합계	106,463,762	-	-	106,463,762	-	106,463,762

(전기말)

(단위: 천원)

구분	12개월 기대신용손실	전체기간 기대신용손실		합계	대손충당금	장부금액
		신용이 손상되지 않은 금융자산	신용이 손상된 금융자산			
대출채권 및 수취채권						
미수금	103,591,808	-	-	103,591,808	-	103,591,808
보증금	21,720,823	-	-	21,720,823	-	21,720,823
미수수익	1,024	-	-	1,024	-	1,024
합계	125,313,655	-	-	125,313,655	-	125,313,655

4.2 유동성위험

유동성위험은 자금조달기간과 운용기간의 불일치 또는 예기치 않은 자금의 유출 등으로 자금부족 사태가 발생하여 지급불능 상태에 직면하거나, 자금의 부족을 해소하기 위한 고금리의 조달, 보유자산의 불리한 매각 등으로 손실을 입을 수 있는 위험을 의미합니다.

유동성위험의 관리 목적은 조달기간과 운용기간의 불일치를 적정수준으로 관리하여, 시장 유동성 경색에 따른 지급불능 위험을 방지함으로써 안정적인 수익기반을 구축하고 자산의 최적 배분에 기여하는데 있습니다.

회사는 자금의 유출입에 영향을 미치는 모든 자산, 부채를 대상으로 자산의 약정만기와 부채의 약정만기의 불일치를 나타내는 유동성GAP표를 산출하고, 잔존만기 1개월이내 자산을 잔존만기 1개월이내 부채로 나눈 비율인 유동성비율을 관리지표로 설정, 운용하고 있습니다. 그리고 시장환경의 급변이나 통화정책 변경 등으로 예상치 못한 자금부족 상태에 대비하기 위하여, 위기상황 단계별(요주의/준위기/위기)로 구분하여 조치, 대응하는 비상조치계획을 수립하여 관리하고 있습니다.

당기말 현재 금융부채에 대한 만기구조는 다음과 같습니다.

(단위: 천원)

구분	당기말				
	1개월 이하	1개월~3개월	3개월~1년	1년초과	합계
사채	51,613,175	5,034,050	92,699,450	981,127,100	1,130,473,775
미지급금	1,484,400	19,059	186	-	1,503,645
미지급비용	2,321,012	6,329,797	1,230,655	-	9,881,464
수입보증금	-	-	-	-	-

(단위: 천원)

구분	전기말				
	1개월 이하	1개월~3개월	3개월~1년	1년초과	합계
사채	918,800	56,793,150	314,988,350	713,510,925	1,086,211,225
미지급금	225,646	-	19,059	153	244,858
미지급비용	2,094,131	6,898,474	-	-	8,992,605
수입보증금	310,000	-	-	-	310,000

만기 분석시 공시하는 현금흐름은 원금과 미래 이자 지급액을 포함한 할인하지 않은 계약상 금액으로, 할인된 현금흐름에 기초한 재무상태표의 금액과는 일치하지 않게 됩니다.

4.3 자본관리

회사는 자본위험 관리를 위해, 금융지주회사감독규정에 따라 '부채총계÷자본총계'으로 계산한 부채비율과 '자회사에 대한 출자총액÷자본총계'로 계산한 이중레버리지비율을 산정하여 관리하고 있습니다.

5. 금융상품의 공정가치

당기 중 회사의 금융자산과 금융부채의 공정가치에 영향을 미치는 사업환경 및 경제적인 환경의 유의적인 변동은 없습니다.

(1) 금융상품 종류별 공정가치

당기말 및 전기말 현재 금융상품의 종류별 장부금액 및 공정가치는 다음과 같습니다.

(단위: 천원)

구 분	당기말		전기말	
	장부금액	공정가치	장부금액	공정가치
상각후원가 금융자산				
현금및예치금	87,759,028	87,759,028	79,370,284	79,370,284
대출채권및수취채권	106,463,762	106,463,762	125,313,655	125,313,655
금융자산 소계	194,222,790	194,222,790	204,683,939	204,683,939
상각후원가 금융부채				
사채	1,078,584,934	1,098,781,440	1,028,710,380	1,048,026,790
기타금융부채(*)	11,385,109	11,385,109	9,547,463	9,547,463
금융부채 소계	1,089,970,043	1,110,166,549	1,038,257,843	1,057,574,253

(*) 기타금융부채는 미지급금, 미지급비용 등으로 구성되어 있습니다.

(2) 금융상품별 공정가치 측정방법 및 가정

금융상품별 공정가치의 평가 방법 및 가정은 다음과 같습니다.

구 분	공정가치 결정방법
현금및예치금	현금은 장부금액을 공정가치로 가정하고 있습니다. 요구불예치금과 결제성예치금은 만기가 정해져 있지 아니하고 즉시 현금화할 수 있는 예치금으로서, 장부금액이 공정가치의 근사치이므로 장부금액을 공정가치로 간주하고 있습니다. 일반예치금의 경우는 DCF모형(Discounted Cash Flow Model)을 사용하여 공정가치를 산출하고 있습니다. 다만, 결산일 기준 계약만기 및 금리 재설정주기가 3개월 이내인 상품의 경우 장부금액을 공정가치로 가정하고 있습니다.
대출채권및수취채권	대출채권및수취채권 중 결산일 기준 잔존 만기가 3개월 이하이거나, 변동금리상품 중 금리변경주기가 3개월 이하인 상품은 장부금액을 공정가치로 간주하고 있습니다. 수취채권 중 보증금은 대부분 계열사간의 내부거래에 해당하여 상법 제 398조 및 이사회규정에 의거 임대차거래 신규/갱신 시 이사회 결의를 거치고 있으며, 공정거래를 위해 개별공시지가 평균변동률, 인근 임대사례 비교 등을 감안하여 계약을 유지 중이므로 장부가를 공정가치로 간주하고 있습니다.
사채	활성시장에서 공시되는 시장가격에 근거하여 외부전문평가기관이 제공한 평가금액을 이용하여 공정가치를 산출하고 있습니다.
기타금융부채	기타금융부채는 주로 결산일 기준 잔존 만기가 3개월 이하인 금융부채로 구성되어 있으며, 장부금액을 공정가치로 간주하고 있습니다.

(3) 공정가치로 후속 측정되지 않는 금융상품의 공정가치 서열체계

1) 당기말 및 전기말 현재 공정가치로 후속 측정되지 않는 금융자산과 금융부채의 공정가치 서열체계는 다음과 같습니다.

(단위: 천원)

구 분	당기말			
	수준1	수준2	수준3	합 계
금융자산				
현금및예치금	-	87,759,028	-	87,759,028
대출채권및수취채권(*)	-	-	106,463,762	106,463,762
소 계	-	87,759,028	106,463,762	194,222,790
금융부채				
사채	-	1,098,781,440	-	1,098,781,440
기타금융부채(*)	-	-	11,385,109	11,385,109
소 계	-	1,098,781,440	11,385,109	1,110,166,549

(단위: 천원)

구 분	전기말			
	수준1	수준2	수준3	합 계
금융자산				
현금및예치금	-	79,370,284	-	79,370,284
대출채권및수취채권(*)	-	-	125,313,655	125,313,655
소 계	-	79,370,284	125,313,655	204,683,939
금융부채				
사채	-	1,048,026,790	-	1,048,026,790
기타금융부채(*)	-	-	9,547,463	9,547,463
소 계	-	1,048,026,790	9,547,463	1,057,574,253

(*) 수준3으로 분류한 상각후원가 대출채권및수취채권과 기타금융부채의 경우 장부금액을 공정가치의 근사치로 간주하여 장부금액을 공정가치로 공시하였습니다.

2) 당기말과 전기말 현재 공정가치로 후속측정되지 않는 자산, 부채 중 공정가치 서열체계 수준2로 분류된 항목의 가치평가기법과 투입변수는 다음과 같습니다. 다만, 장부금액을 공정가치의 합리적인 근사치로 보아 장부금액을 공정가치로 공시한 항목과 관련한 평가기법과 투입변수는 공시하지 않습니다.

(단위: 천원)

구 분	당기말		
	공정가치	가치평가기법	투입변수
금융부채			
사채	1,098,781,440	DCF모형	할인율

(단위: 천원)

구 분	전기말		
	공정가치	가치평가기법	투입변수
금융부채			
사채	1,048,026,790	DCF모형	할인율

6. 범주별 금융상품

(1) 금융상품 범주별 장부금액

금융자산과 금융부채는 공정가치 또는 상각후원가로 측정됩니다. 당기말 현재 각 금융자산과 금융부채의 범주별 장부금액은 다음과 같습니다.

(단위: 천원)

구 분	당기말			전기말		
	상각후원가 금융자산	상각후원가 금융부채	합계	상각후원가 금융자산	상각후원가 금융부채	합계
금융자산:						
예치금	87,759,028	-	87,759,028	79,370,284	-	79,370,284
대출채권 및 수취채권	106,463,762	-	106,463,762	125,313,655	-	125,313,655
금융자산 합계	194,222,790	-	194,222,790	204,683,939	-	204,683,939
금융부채:						
사채	-	1,078,584,934	1,078,584,934	-	1,028,710,380	1,028,710,380
기타금융부채(*)	-	12,011,438	12,011,438	-	10,367,384	10,367,384
금융부채 합계	-	1,090,596,372	1,090,596,372	-	1,039,077,764	1,039,077,764

(*) 기타금융부채는 미지급금, 미지급비용, 리스부채 등으로 구성되어 있습니다.

(2) 금융상품 범주별 순손익

당기말 현재 각 금융자산과 금융부채의 범주별 순손익은 다음과 같습니다.

(단위: 천원)

구 분	당기	전기
상각후원가 금융자산		
이자수익	482,964	846,652
상각후원가 금융부채		
이자비용	(26,238,488)	(31,295,408)

(3) 금융자산 신용건전성

외부신용등급을 참조하여 연체 및 손상되지 않은 금융자산의 신용건전성을 측정하였습니다.

(단위: 천원)

구 분	당기말	전기말
외부신용등급이 있는 거래 상대방		
AAA	179,656,792	178,459,013
AA+	-	-
소 계	179,656,792	178,459,013
외부신용등급이 없는 거래 상대방	14,565,998	26,224,926
소 계	14,565,998	26,224,926
합 계	194,222,790	204,683,939

7. 현금 및 예치금

(1) 당기말 및 전기말 현재 현금 및 예치금의 내용은 다음과 같습니다.

(단위: 천원)

구 분	예치기관	이자율(%)	당기말	전기말
현금 및 현금성자산				
보통예금	부산은행	0.01	84,787,136	77,971,188
기업자유예금	부산은행	0.01~0.20	2,971,892	1,399,096
합 계			87,759,028	79,370,284

(2) 당기말 및 전기말 현재 예치금의 만기구조는 다음과 같습니다.

(단위: 천원)

구 분	당기말				
	1개월 이하	1개월~3개월	3개월~1년	1년초과	합 계
예치금	87,759,028	-	-	-	87,759,028

(단위: 천원)

구 분	전기말				
	1개월 이하	1개월~3개월	3개월~1년	1년초과	합 계
예치금	79,370,284	-	-	-	79,370,284

(3) 당기말 및 전기말 현재 사용이 제한된 예치금은 없습니다.

8. 종속기업 투자주식

(1) 당기말 및 전기말 현재 종속기업 투자주식의 내용은 다음과 같습니다.

(단위: 천원)

회사명	소재국가	결산월	당기말		전기말	
			지분율(%)	장부금액	지분율(%)	장부금액
(주)부산은행	대한민국	12월	100.00	2,968,140,154	100.00	2,968,140,154
(주)경남은행	대한민국	12월	100.00	1,949,160,438	100.00	1,949,160,438
BNK캐피탈(주)	대한민국	12월	100.00	378,488,236	100.00	378,488,236
(주)BNK투자증권	대한민국	12월	100.00	584,166,758	100.00	384,166,758
(주)BNK저축은행	대한민국	12월	100.00	115,000,600	100.00	115,000,600
BNK자산운용(주)	대한민국	12월	100.00	106,930,000	100.00	77,050,000
BNK신용정보(주)	대한민국	12월	100.00	11,451,045	100.00	4,451,045
(주)BNK시스템	대한민국	12월	100.00	10,000,000	100.00	3,000,000
BNK벤처투자(주)	대한민국	12월	100.00	30,600,000	100.00	20,600,000
합 계				6,153,937,231		5,900,057,231

(2) 당기 및 전기 중 종속기업 투자주식의 변동내역은 다음과 같습니다.

(단위: 천원)

구 분	당기	전기
기초 장부가액	5,900,057,231	5,879,457,231
취득	254,000,000	20,600,000
회수	(120,000)	-
기말 장부가액	6,153,937,231	5,900,057,231

9. 대출채권 및 수취채권

당기말 현재 대출채권 및 수취채권의 구성 내용은 다음과 같습니다.

(단위: 천원)

구 분	당기말	전기말
미수금	86,237,656	103,591,808
미수수익	1,451	1,024
보증금	20,972,758	21,883,515
현재가치할인차금(임차보증금_선급리스료)	(748,103)	(162,692)
합 계	106,463,762	125,313,655

10. 유형자산

(1) 당기말 및 전기말 현재 유형자산의 구성내역 다음과 같습니다.

(단위: 천원)

구 분	당기말			
	취득원가	감가상각누계액	손상차손누계액	장부금액
업무용토지	660,865	-	-	660,865
업무용건물	1,651,081	(30,270)	-	1,620,811
임차점포시설물	1,159,311	(710,597)	-	448,714
업무용동산	5,496,529	(4,328,011)	-	1,168,518
사용권자산	2,980,468	(1,606,765)	-	1,373,703
건설중인자산	202,380	-	-	202,380
합 계	12,150,634	(6,675,643)	-	5,474,991

(단위: 천원)

구 분	전기말			
	취득원가	감가상각누계액	손상차손누계액	장부금액
임차점포시설물	1,119,341	(517,042)	-	602,299
업무용동산	5,327,851	(3,692,468)	-	1,635,383
사용권자산	1,886,555	(904,656)	-	981,899
건설중인자산	8,533,788	-	-	8,533,788
합 계	16,867,535	(5,114,166)	-	11,753,369

(2) 당기 및 전기 중 유형자산의 변동내용은 다음과 같습니다.

(단위: 천원)

구 분	당기					
	기초	취득	처분	상각	대체	당기말
업무용토지	-	660,865	-	-	-	660,865
업무용건물	-	1,651,081	-	(30,270)	-	1,620,811
임차점포시설물	602,299	39,970	-	(193,555)	-	448,714
업무용동산	1,635,383	181,565	(1)	(648,429)	-	1,168,518
사용권자산	981,899	1,304,389	(30,950)	(881,635)	-	1,373,703
건설중인자산	8,533,788	1,341,999	-	-	(9,673,407)	202,380
합 계	11,753,369	5,179,869	(30,951)	(1,753,889)	(9,673,407)	5,474,991

(단위: 천원)

구 분	전기						
	기초	회계정책의 변경	취득	처분	상각	대체	전기말
임차점포시설물	744,688	-	63,528	-	(205,917)	-	602,299
업무용동산	1,646,263	-	369,400	-	(669,927)	289,647	1,635,383
사용권자산	-	1,671,529	270,026	(18,101)	(941,555)	-	981,899
건설중인자산	8,722,668	-	859,806	-	-	(1,048,686)	8,533,788
합 계	11,113,619	1,671,529	1,562,760	(18,101)	(1,817,399)	(759,039)	11,753,369

당기 감가상각비 1,754백만원(전기: 1,817백만원)은 관리비에 포함되어 있습니다.

11. 무형자산

(1) 당기말 및 전기말 현재 무형자산의 구성내역 다음과 같습니다.

(단위: 천원)

구 분	당기말			
	취득원가	상각누계액	손상차손누계액	장부금액
소프트웨어	1,516,103	(764,635)	-	751,468
개발비	935,959	(18,932)	-	917,027
건설중인자산(무형)	9,554,629	-	-	9,554,629
회원권	3,305,107	-	-	3,305,107
상표권	105,265	-	-	105,265
합 계	15,417,063	(783,567)	-	14,633,496

(단위: 천원)

구 분	전기말			
	취득원가	상각누계액	손상차손누계액	장부금액
소프트웨어	1,378,116	(579,079)	-	799,037
회원권	3,302,924	-	-	3,302,924
상표권	104,591	-	-	104,591
합 계	4,785,631	(579,079)	-	4,206,552

(2) 당기 및 전기 중 무형자산의 변동내용은 다음과 같습니다.

(단위: 천원)

구 분	당기					
	기초	취득	상각	처분	대체	기말
소프트웨어	799,037	137,987	(185,556)	-	-	751,468
개발비	-	49,995	(18,932)	-	885,964	917,027
건설중인자산(무형)	-	767,186	-	-	8,787,443	9,554,629
회원권	3,302,924	2,183	-	-	-	3,305,107
상표권	104,591	674	-	-	-	105,265
합 계	4,206,552	958,025	(204,488)	-	9,673,407	14,633,496

(단위: 천원)

구 분	전기					
	기초	취득	상각	처분	대체	기말
소프트웨어	86,790	97,900	(144,236)	-	758,583	799,037
회원권	2,276,318	1,036,606	-	(10,000)	-	3,302,924
상표권	103,640	495	-	-	456	104,591
합 계	2,466,748	1,135,001	(144,236)	(10,000)	759,039	4,206,552

12. 기타자산

당기말 및 전기말 현재 기타자산의 내용은 다음과 같습니다.

(단위: 천원)

구 분	당기말	전기말
선급금 등	1,848,706	1,816,947

13. 사채

(1) 당기말 및 전기말 현재 사채의 내용은 다음과 같습니다.

(단위: 천원)

구 분	발행일	만기일	이자율(%)	당기말	전기말
제5회 무보증후순위사채	2013-08-29	2020-08-29	4.05	-	150,000,000
제6회 무보증후순위사채	2013-11-07	2020-11-07	4.09	-	30,000,000
제7회 무보증후순위사채	2013-11-19	2020-11-19	4.18	-	20,000,000
제13회 무보증사채	2015-03-25	2020-03-25	2.02	-	50,000,000
제14회 무보증사채	2015-07-15	2020-07-15	2.40	-	50,000,000
제16회 무보증사채	2016-01-15	2021-01-15	2.07	50,000,000	50,000,000
제21-2회 무보증사채	2017-05-30	2020-05-30	2.11	-	50,000,000
제21-3회 무보증사채	2017-05-30	2022-05-30	2.37	30,000,000	30,000,000
제22회 무보증사채	2017-09-26	2022-09-26	2.46	100,000,000	100,000,000
제23회 무보증사채	2018-05-25	2023-05-25	2.90	100,000,000	100,000,000
제24회 무보증사채	2018-06-26	2021-06-26	2.62	80,000,000	80,000,000
제25-1회 무보증사채	2018-08-23	2023-08-23	2.54	100,000,000	100,000,000
제25-2회 무보증사채	2018-08-23	2028-08-23	2.75	30,000,000	30,000,000
제26회 무보증사채	2019-06-14	2024-06-14	1.78	100,000,000	100,000,000
제27회 무보증사채	2019-07-26	2024-07-26	1.60	90,000,000	90,000,000
제28회 무보증사채	2020-04-27	2022-04-27	1.61	100,000,000	-
제29회 무보증사채	2020-05-22	2023-05-22	1.42	100,000,000	-
제30회 무보증사채	2020-07-14	2022-07-14	1.14	100,000,000	-
제31회 무보증사채	2020-10-29	2023-10-29	1.23	100,000,000	-
소 계				1,080,000,000	1,030,000,000
차 감 : 사채할인발행차금				(1,415,066)	(1,289,620)
합 계				1,078,584,934	1,028,710,380

한편, 상기 무보증사채는 전액 만기일시상환조건입니다.

(2) 당기 및 전기 중 사채의 발행 및 상환 내역은 다음과 같습니다

(단위: 천원)

구 분	당기			
	기초	발행	상환	기말
원화발행사채	1,030,000,000	400,000,000	(350,000,000)	1,080,000,000

(단위: 천원)

구 분	전기			
	기초	발행	상환	기말
원화발행사채	1,160,000,000	190,000,000	(320,000,000)	1,030,000,000

14. 퇴직급여제도

(1) 당기말 및 전기말 현재 확정급여형 퇴직급여제도와 관련하여 회사의 의무로 인하여 발생하는 재무상태표 상 구성항목은 다음과 같습니다.

(단위: 천원)

구 분	당기말	전기말
확정급여채무의 현재가치	15,505,386	12,701,468
사외적립자산의 공정가치	(5,902,183)	(5,144,618)
순확정급여부채	9,603,203	7,556,850

(2) 당기 및 전기의 순확정급여부채 관련하여 인식된 손익은 다음과 같습니다.

단위: 천원)

구 분	당기		
	확정급여채무	사외적립자산	합 계
기 초	12,701,468	(5,144,618)	7,556,850
당기근무원가	2,244,536	-	2,244,536
이자비용(수익)	298,117	(144,283)	153,834
소 계	2,542,653	(144,283)	2,398,370
재측정요소			
사외적립자산의 수익	-	66,603	66,603
인구통계적가정 변동에 따른 보험수리적 손익	(42,044)	-	(42,044)
재무적가정 변동에 따른 보험수리적 손익	332,725	-	332,725
경험조정에 의한 보험수리적 손익	571,343	-	571,343
정년변경 분 가정변경의 보험수리적 손익	-	-	-
소 계	862,024	66,603	928,627
퇴직급 지급액	(1,280,644)	-	(1,280,644)
관계회사간 전출입효과	679,885	(679,885)	-
기 말	15,505,386	(5,902,183)	9,603,203

(단위: 천원)

구 분	전기		
	확정급여채무	사외적립자산	합 계
기 초	12,551,457	(7,915,112)	4,636,345
당기근무원가	2,536,987	-	2,536,987
이자비용	324,893	(211,748)	113,145
소 계	2,861,880	(211,748)	2,650,132
재측정요소			
사외적립자산의 수익	-	74,110	74,110
인구통계적가정 변동에 따른 보험수리적 손익	(7,122)	-	(7,122)
재무적가정 변동에 따른 보험수리적 손익	318,018	-	318,018
경험조정에 의한 보험수리적 손익	430,849	-	430,849
정년변경 분 가정변경의 보험수리적 손익	-	-	-
소 계	741,745	74,110	815,855
퇴직급 지급액	(530,993)	-	(530,993)
관계회사간 전출입효과	(2,922,621)	2,908,132	(14,489)
기 말	12,701,468	(5,144,618)	7,556,850

(3) 당기말 및 전기말 현재 사외적립자산의 공정가치의 구성요소는 다음과 같습니다.

구 분	당기말	전기말
정기예금	5,902,183	5,144,618

(4) 주요 보험수리적 가정

보험수리적 평가를 위해 사용된 주요 가정은 다음과 같습니다.

(단위: %)

구 분	당기	전기
할인율	2.90	2.89
가중평균 임금인상율	1.42	1.20
사망률	보험개발원 표준사망률	
퇴직율	연령별 경험퇴직률	

(5) 당기말 현재 다른 모든 가정이 유지될 때, 유의적인 보험수리적 가정이 발생가능한 합리적인 범위 내에서 변동할 경우 확정급여채무에 미치는 영향은 다음과 같습니다.

(단위: 천원)

구 분	증가	감소
할인율의 1%p 변동	(1,118,501)	1,281,970
기대임금상승률의 1%p 변동	1,288,144	(1,144,031)

상기의 민감도 분석은 다른 가정은 일정하다는 가정하에 산정되었습니다. 주요 보험수리적가정의 변동에 대한 확정급여채무의 민감도는 재무상태표에 인식된 확정급여채무 산정 시 사용한 예측단위접근법과 동일한 방법을 사용하여 산정되었습니다.

(6) 미래현금흐름에 대한 확정급여제도의 영향

회사는 기금의 적립수준을 매년 검토하고 기금에 결손이 발생하는 경우 이를 보전하는 정책을 보유하고 있습니다.

확정급여채무의 가중평균만기는 9.67년입니다.

당기말 현재 할인되지 않은 퇴직급여 지급액의 만기분석은 다음과 같습니다.

(단위: 천원)

구분	1년 미만	1년~2년 미만	2년~5년 미만	5년 이상	합계
퇴직급여 지급액	423,109	1,192,057	1,531,740	13,864,702	17,011,608

15. 총당부채

(1) 당기말 및 전기말 기타 총당부채에 대한 구성내역은 다음과 같습니다.

(단위: 천원)

구분	당기말	전기말
복구총당부채	93,039	90,717
소송관련총당부채	100,000	-
합계	193,039	90,717

(2) 당기 및 전기 중 기타총당부채의 변동내역은 다음과 같습니다.

(단위: 천원)

구분	당기				
	기초	증가	감소	기타	기말
복구총당부채	90,717	2,322	-	-	93,039
소송관련총당부채	-	100,000	-	-	100,000
합계	90,717	102,322	-	-	193,039

(단위: 천원)

구분	전기				
	기초	증가	감소	기타	기말
복구총당부채	88,453	2,264	-	-	90,717
합계	88,453	2,264	-	-	90,717

16. 기타부채

(1) 당기말 및 전기말 현재 기타부채의 내용은 다음과 같습니다.

(단위: 천원)

구분	당기말	전기말
미지급금	1,503,645	244,858
미지급비용	9,881,464	8,992,605
리스부채	626,329	819,920
수입보증금	-	310,000
기타(*)	1,478,444	1,399,162
합계	13,489,882	11,766,545

(*)원화가수금, 부가세예수금, 잡부채 등으로 구성되어 있습니다.

(2) 당기말 및 전기말 현재 리스부채의 만기구조는 다음과 같습니다.

(단위: 천원)

구분	당기말					합계
	1개월 이하	1개월 초과 ~3개월 이하	3개월 초과 ~12개월 이하	1년 초과 ~5년 이하	5년 초과	
리스부채	42,136	72,446	231,853	300,102	-	646,537

(단위: 천원)

구분	전기말					합계
	1개월 이하	1개월 초과 ~3개월 이하	3개월 초과 ~12개월 이하	1년 초과 ~5년 이하	5년 초과	
리스부채	44,219	83,515	300,405	419,058	-	847,197

당기 중 리스계약으로 인한 현금유출은 571,030천원(전기 590,007천원) 입니다.

당기 중 손익계산서에 인식된 단기리스가 아닌 소액리스료는 37,233천원(전기 37,961천원)입니다.

17. 법인세비용과 이연법인세

(1) 당기 및 전기의 법인세비용의 주요 구성내역은 다음과 같습니다.

(단위: 천원)

구 분	당기	전기
법인세부담액	-	182,151
±일시적차이로 인한 이연법인세 변동액	-	-
±세무상결손금으로 인한 이연법인세 변동액	-	-
총법인세효과	-	-
±자본에 직접 반영된 법인세비용	-	-
법인세비용	-	182,151

(2) 당기 및 전기의 회계이익과 법인세비용간의 관계는 다음과 같습니다.

(단위: 천원)

구 분	당기	전기
법인세비용차감전순이익	250,300,358	91,757,119
적용세율(*)에 따른 세부담액	60,110,687	21,743,223
조정사항 :		
비과세수익	(68,815,952)	(30,285,372)
비공제비용	535,292	693,720
연결납세 조정효과 등	8,169,973	7,848,429
전기이전 법인세등 추납액	-	182,151
법인세비용	-	182,151
유효법인세율(법인세비용/세전이익)	0.00%	0.20%

(*) 당기 적용세율은 과표 2억원 이하 11%, 2억원 초과 200억원 이하 22%, 200억원 초과 24.2%로 적용되었습니다.

(3) 당기 및 전기 중 회사의 누적일시적 차이 및 세무상 이월결손금의 증감내용은 다음과 같습니다.

(단위: 천원)

구 분	당기				
	기초	감소	증가(*1)	기말	이연법인세자산(부채)
가산할 일시적차이					
퇴직연금운용자산	(5,144,618)	(1,082,383)	(1,839,948)	(5,902,183)	(1,516,861)
임차점포시설물	(87,335)	-	-	(87,335)	(22,445)
사용권자산	(981,899)	(981,899)	(1,373,703)	(1,373,703)	(353,042)
소 계	(6,213,852)	(2,064,282)	(3,213,651)	(7,363,221)	(1,892,348)
차감할 일시적차이 및 이월결손금					
미확정비용	4,684,532	4,684,532	4,164,640	4,164,640	1,070,312
퇴직급여채무	5,645,545	1,082,383	3,404,676	7,967,838	2,047,734
주식보상비용	883,584	883,584	1,673,681	1,673,681	430,136
감가상각누계액	247,372	111,284	168,147	304,235	78,188
복구총당부채	90,717	90,717	93,040	93,040	23,911
임차보증금 현재가치할인차금	162,692	162,692	748,103	748,103	192,262
리스부채	819,920	819,920	626,329	626,329	160,967
미지급금	19,059	-	-	19,059	4,898
지급수수료	374,000	174,734	-	199,266	51,211
잡손실	3,406,198	-	-	3,406,198	875,393
무형자산	239,050	-	-	239,050	61,436
소송관련총당부채	-	-	100,000	100,000	25,700
이월결손금	4,620,123	-	-	4,620,123	1,187,372
소 계	21,192,792	8,009,846	10,978,616	24,161,562	6,209,520
이연법인세자산 인식 제외금액					4,317,172
이연법인세자산 인식 대상금액					1,892,348

(*1) 세무조정 신고시 추가조정사항으로 인한 조정사항을 포함하고 있습니다.

(단위: 천원)

구 분	전기				
	기초	감소	증가(*1)	기말	이연법인세자산(부채)
가산할 일시적차이					
퇴직연금운용자산	(7,428,136)	(4,739,022)	(2,455,504)	(5,144,618)	(1,322,167)
임차점포시설물	(87,335)	-	-	(87,335)	(22,445)
사용권자산	-	-	(981,899)	(981,899)	(252,348)
소 계	(7,515,471)	(4,739,022)	(3,437,403)	(6,213,852)	(1,596,960)
차감할 일시적차이 및 이월결손금					
미확정비용	5,145,261	5,145,261	4,684,532	4,684,532	1,203,925
퇴직급여채무	6,780,943	4,739,023	3,603,625	5,645,545	1,450,905
주식보상비용	710,776	710,776	883,584	883,584	227,081
감가상각누계액	216,856	80,529	111,045	247,372	63,575
복구충당부채	88,453	88,453	90,717	90,717	23,314
임차보증금 현재가치할인차	-	-	162,692	162,692	41,812
리스부채	-	-	819,920	819,920	210,719
미지급금	19,059	-	-	19,059	4,898
지급수수료	374,000	-	-	374,000	96,118
잡손실	-	-	3,406,198	3,406,198	875,393
무형자산	-	-	239,050	239,050	61,436
이월결손금	4,620,123	-	-	4,620,123	1,187,372
소 계	17,955,471	10,764,042	14,001,363	21,192,792	5,446,548
이연법인세자산 인식 제외금액					3,849,588
이연법인세자산 인식 대상금액					1,596,960

(*1) 세무조정 신고시 추가조정사항으로 인한 조정사항을 포함하고 있습니다.

당사의 가산할 일시적차이에 대해서는 이연법인세부채를 인식 하였으며, 세무상 이월결손금 과 차감할 일시적차이에 대해서는 실현가능성을 고려하여 가산할 일시적차이를 한도로 이연 법인세자산을 인식하였습니다.

당기말 현재 이연법인세자산과 이연법인세부채의 금액은 동일하며, 동일 과세당국이 부과하는 법인세로서 상계가능하므로 재무상태표에 표시되는 이연법인세는 없습니다.

(4) 당기말 현재 세무상 이월결손금 및 동 이월결손금으로 인하여 미래에 과세소득에서 공제 받을 수 있는 기한은 다음과 같습니다.

(단위: 천원)

발생연도	발생금액(*)	소멸금액	당기말 잔액	공제가능기한
2011년	4,620,123	-	4,620,123	2021년말까지

(*) 세무조정 신고시 추가조정사항으로 인한 조정사항을 포함하고 있습니다. 그리고 2012년부터 회사는 연결납세제도를 시행하여 공제받을 수 있는 이월결손금이 없습니다.

(5) 당기말 현재 회사는 연결납세로 인하여 연결대상종속기업을 대신하여 납부할 법인세 총액인 86,237,630천원을 당기법인세부채로 계상하였습니다.

18. 자본 및 기타불입자본

(1) 자본금

당기말 현재 회사의 수권주식수는 700,000천주(1주당 5천원)이고, 발행주식수는 325,935,246주로서 회사의 자본금은 1,629,676백만원입니다.

(2) 신종자본증권

당기말 및 전기말 현재 자본으로 분류된 신종자본증권의 내용은 다음과 같습니다.

(단위: 천원)

구 분	발행일	만기일	이자율(%)	당기말	전기말
원화신종자본증권	2015-06-24	2045-06-24	4.60	-	80,000,000
	2015-06-24	2045-06-24	5.10	30,000,000	30,000,000
	2015-08-31	2045-08-31	4.48	-	150,000,000
	2018-02-13	-	4.83	100,000,000	100,000,000
	2018-03-02	-	4.26	150,000,000	150,000,000
	2019-02-20	-	3.74	100,000,000	100,000,000
	2019-08-29	-	3.20	100,000,000	100,000,000
	2020-02-19	-	3.35	150,000,000	-
	2020-06-23	-	3.30	100,000,000	-
	2020-08-04	-	3.38	100,000,000	-
발행비용				(2,607,523)	(2,125,680)
합 계				827,392,477	707,874,320

상기 신종자본증권은 발행일 이후 각각 5년 또는 10년이 경과한 시점에 회사는 조기상환할 수 있으며, 만기일에 동일한 조건으로 만기를 연장할 수 있습니다. 또한, 보통주에 대한 배당을 지급하지 않기로 결의한 경우 약정이자를 지급하지 아니합니다.

(3) 기타불입자본

기타불입자본은 종속기업 투자주식의 취득원가와 동 주식의 취득을 위해 교부한 회사주식의 액면가액과의 차액을 주식발행초과금으로 계상한 금액과 주식교환 과정에서 발생한 단주 처리를 위해 취득한 자기주식 및 주가안정 및 기업가치 제고를 위해 취득한 자기주식을 차감한 금액 등으로 구성됩니다.

(단위: 천원)

구 분	당기말	전기말
주식발행초과금	2,277,035,810	2,277,035,810
자기주식	(6,997,496)	(213,973)
자기주식처분손실	(144,147)	-
자본조정_기타	(592,895)	-
합 계	2,269,301,272	2,276,821,837

(4) 기타자본구성요소

당기 및 전기 중 기타자본구성요소의 구성내역 및 변동내역은 다음과 같습니다.

(단위: 천원)

구 분	당기			
	기초	증감	이연법인세효과	당기말
확정급여제도의 재측정요소	(4,062,913)	(928,627)	-	(4,991,540)

(단위: 천원)

구 분	전기			
	기초	증감	이연법인세효과	전기말
확정급여제도의 재측정요소	(3,247,059)	(815,854)	-	(4,062,913)

19. 이익잉여금

(1) 이익잉여금의 구성내역

당기말 및 전기말 현재 이익잉여금의 구성내역은 다음과 같습니다.

(단위: 천원)

구 분	당기말	전기말
준비금		
이익준비금	95,483,407	86,325,407
대손준비금	518,000	175,000
손해배상책임준비금	2,000,000	2,000,000
임의적립금	145,162,072	205,915,417
소 계	243,163,479	294,415,824
미처분이익잉여금	217,466,608	66,078,996
합 계	460,630,087	360,494,820

회사는 금융지주회사법 제53조의 규정에 의거 자본금에 달할 때까지 배당결의시마다 결산순이익의 100분의 10 이상을 이익준비금(법정적립금)으로 적립하여야 하는 바, 동 준비금은 자본전입과 결손보전 이외에는 사용할 수 없습니다.

(2) 이익잉여금처분계산서(안)

회사의 당기 및 전기의 이익잉여금처분계산서(안)는 다음과 같습니다.

(단위: 천원)

구 분	당기		전기	
I. 미처분이익잉여금		217,466,608		66,078,996
1. 전기이월미처분이익잉여금	-		-	
2. 신종자본증권배당	(32,833,750)		(25,495,972)	
3. 당기순이익	250,300,358		91,574,968	
II. 이익잉여금이입액		87,000		60,753,345
1. 임의적립금의 이입	-		60,753,345	
2. 대손준비금의 환입	87,000		-	
III. 이익잉여금처분액		217,553,608		126,832,341
1. 이익준비금	25,031,000		9,158,000	
2. 대손준비금	-		343,000	
3. 임의적립금	87,967,432		-	
4. 신종자본증권상환손실	592,894		-	
5. 자기주식처분손실	144,148		-	
6. 배당금	103,818,134		117,331,341	
현금배당				
(주당배당금(액면배당율)				
당기 320원(6.4%)				
전기 360원(7.2%)				
IV. 차기이월미처분이익잉여금		-		-

상기 이익잉여금처분의 당기 처분예정일은 2021년 3월 26일이며, 전기 처분확정일은 2020년 3월 20일이었습니다.

(3) 대손준비금

회사는 금융지주회사감독규정 등에 근거하여 기업회계기준에 의한 대손충당금이 회사의 감
 독목적상 요구되는 충당금 적립액 합계금액에 미달하는 금액 만큼을 대손준비금으로 적립하
 도록 요구받고 있습니다. 동 대손준비금은 이익잉여금에 대한 임의적립금 성격으로 기존의
 대손준비금이 결산일 현재 적립하여야 하는 대손준비금을 초과하는 경우에는 그 초과금액을
 환입 처리할 수 있고, 미처리결손금이 있는 경우에는 미처리결손금이 처리된 때부터 대손준
 비금을 적립하여야 합니다.

당기말 및 전기말 현재 대손준비금 잔액은 다음과 같습니다.

(단위: 천원)

구 분	당기말	전기말
대손준비금 기 적립액	518,000	175,000
대손준비금 전입(환입)예정금액	(87,000)	343,000
대손준비금 잔액	431,000	518,000

당기 및 전기 중 대손준비금 전입액 및 대손준비금 반영 후 조정이익 등은 다음과 같습니다.

(단위: 천원, 주당손익: 원)

구 분	당기	전기
당기순이익	250,300,358	91,574,968
대손준비금 환입(전입)액	87,000	(343,000)
대손준비금 반영 후 조정손익(*)	250,387,358	91,231,968
대손준비금 반영 후 주당손익(*)	669	202

(*)상기 대손준비금 반영 후 조정손익 및 기본주당손익은 한국채택국제회계기준에 의한 수치는 아니
 며, 대손준비금 전입액 및 환입액을 당기순이익(손실)에 반영하였을 경우를 가정하여 산출되었으며,
 대손준비금 반영 후 주당 조정손익은 신종자본증권 배당금을 차감하여 산출한 금액입니다.

(4) 자기주식

당기 및 전기 중 자기주식 취득 및 처분내역은 다음과 같습니다.

(단위: 주, 천원)

구 분	당기		전기	
	주식수	장부금액	주식수	장부금액
기초	14,855	213,973	14,855	213,973
취득(*)	1,503,577	6,997,497	-	-
처분	(14,855)	(213,973)	-	-
기말	1,503,577	6,997,497	14,855	213,973

(*)주주가치 제고를 위해 한국투자증권(주)와 자사주신탁계약을 체결 하였으며, 이를 통해 자기주식을 취득 하였습니다.

20. 순이자손익

당기 및 전기 중 이자수익 및 이자비용, 순이자손익은 다음과 같습니다.

(단위: 천원)

구 분	당기	전기
이자수익		
예치금이자	126,293	444,213
기타이자수익		
현재가치할인차금	356,671	402,439
소 계	482,964	846,652
이자비용		
사채이자	(26,222,843)	(31,276,369)
리스부채이자	(13,322)	(16,775)
기타잡이자		
복구충당부채	(2,323)	(2,264)
소 계	(26,238,488)	(31,295,408)
순이자손익	(25,755,524)	(30,448,756)

21. 순수수료손익

당기 및 전기 중 수수료수익 및 수수료비용, 순수수료손익은 다음과 같습니다.

(단위: 천원)

구 분	당기	전기
수수료수익 :		
브랜드수수료	10,976,000	10,575,000
기타수수료수익	4,800	4,850
소 계	10,980,800	10,579,850
수수료비용 :		
기타수수료비용	(1,587,128)	(1,436,761)
순수수료손익	9,393,672	9,143,089

22. 일반관리비

(1) 당기 및 전기 중 발생한 일반관리비의 세부내용은 다음과 같습니다.

(단위: 천원)

구 분	당기	전기
종업원관련비용:		
인건비	16,332,410	15,764,050
복리후생비	2,536,678	3,485,493
퇴직급여	2,398,370	2,650,132
해고급여	1,793,569	-
소 계	23,061,027	21,899,675
임차료	358,939	377,892
업무추진비	1,664,767	2,044,352
감가상각비	1,753,889	1,817,400
무형자산상각비	204,488	144,236
세금과공과	298,927	343,776
용역비	2,047,310	1,646,611
광고선전비	4,724,214	4,290,223
기타관리비	1,862,968	2,690,075
합 계	35,976,529	35,254,240

(2) 주식기준보상

회사는 임직원에게 주식과 연계한 주식기준보상을 부여하였는 바, 동 권리에 대해 공정가치 접근법을 적용하여 보상원가를 산정하고 있습니다. 주식기준보상 제도는 최초약정시점에 최대주식지급 가능수량이 정해지고, 사전에 정해진 조건이 충족되면 지급대상주식이 확정되어 현금으로 보상이 이루어지는 제도입니다.

단기성과보상금은 성과평가 결과에 따라 산출된 지급 금액중 회장은 40%, 그외 임원, 업무 집행책임자는 60% 현금으로 지급하며, 나머지 성과금은 3년간 주가와 연계하여 이연지급합니다(다만, 2020년도 성과보상부터는 평가결과에 따라 익년도에 일시 현금으로 지급 합니다).

장기성과보상금은 3년 단위 평가결과에 따라 40%는 현금으로 지급하고, 나머지 성과금은 3년간 주가와 연계하여 이연지급합니다(다만, 2020년도 성과보상부터는 평가결과에 따라 100% 주가와 연계하여 3년 또는 5년간 이연 지급합니다).

1) 주요특성과 범위

① 단기성과보상 - 최초부여분

(단위: 주)

구 분	2015년 부여분	2016년 부여분	2017년 부여분	2018년 부여분	2019년 부여분	2020년 부여분
최초부여수량	10,845	14,466	38,994	48,641	110,980	140,899
잔여수량	-	-	-	11,840	73,991	140,899
부여일	2015-02-27	2016-03-03	2017-03-03	2018-02-28	2019-03-05	2020-02-27
부여방법	주가연계 현금보상	주가연계 현금보상	주가연계 현금보상	주가연계 현금보상	주가연계 현금보상	주가연계 현금보상
행사가격	0원	0원	0원	0원	0원	0원
가득조건	용역제공/비시장성과	용역제공/비시장성과	용역제공/비시장성과	용역제공/비시장성과	용역제공/비시장성과	용역제공/비시장성과
결제방식	현금	현금	현금	현금	현금	현금
의무용역제공기간	1년	1년	1년	1년	1년	1년

② 장기성과보상
- 최초부여분

(단위: 주)

구 분	2015년 부여	2016년 부여	2017년 부여	2018년 부여	2019년 부여	2020년 부여분
최초부여수량	10,969	27,151	92,159	36,875	9,293	305,585
잔여수량	-	-	50,877	12,656	2,890	305,585
부여일	2015-01-01	2016-01-01	2017-01-01	2018-01-01	2019-01-01	2020-01-01
부여방법	주가연계 현금보상	주가연계 현금보상	주가연계 현금보상	주가연계 현금보상	주가연계 현금보상	주가연계 현금보상
행사가격	0원	0원	0원	0원	0원	0원
가득조건	용역제공/비시장성과	용역제공/비시장성과	용역제공/비시장성과	용역제공/비시장성과	용역제공/비시장성과	용역제공/비시장성과
결제방식	현금	현금	현금	현금	현금	현금
의무용역제공기간	3년	3년	3년	3년	3년	1년

- 이연지급 확정분

(단위: 주)

구 분	2021년 행사 예정분	2022년 행사 예정분	2023년 행사 예정분
잔여수량(*)	7,304	5,100	3,450
부여방법	주가연계 현금보상	주가연계 현금보상	주가연계 현금보상
행사가격	0원	0원	0원
결제방식	현금	현금	현금
가득요건 충족여부	충족	충족	충족

(*) 이연지급 확정분은 당기말 현재 가득조건 충족 후 부여된 수량에서 지급분을 차감한 수량입니다.

2) 주식기준보상(수량)의 증감내역

① 단기성과보상
- 최초부여분

(단위: 주)

구 분	당기말	전기말
기초 수량	184,353	91,770
부여 수량	140,899	110,980
행사 수량	54,013	18,397
기타조정	(44,509)	-
기말 수량	226,730	184,353

② 장기성과보상
- 최초부여분

(단위: 주)

구분	당기말	전기말
기초 수량	95,114	106,015
부여 수량	305,585	9,293
행사 수량	5,262	3,615
기타 조정	(23,429)	(16,579)
기말 수량	372,008	95,114

- 이연지급 확정분

(단위: 주)

구분	당기말	전기말
기초 수량	20,469	19,138
부여 수량	10,346	4,946
행사 수량	5,262	3,615
기타 조정	(9,699)	-
기말 수량	15,854	20,469

3) 공정가치 및 공정가치가 결정된 방법

당기말 현재 성과보상의 공정가치 및 공정가치가 결정된 방법은 다음과 같습니다.

(단위: 원)

구분	옵션가격 결정모형	주가	행사가격	기대 주가변동성	기대 존속기간	무위험 이자율	공정가치
2021년 행사 예정분	블랙솔즈모형	5,680	-	45.41%	1.00년	0.66%	5,477
2022년 행사 예정분	블랙솔즈모형	5,680	-	36.13%	2.00년	0.89%	5,281
2023년 행사 예정분	블랙솔즈모형	5,680	-	13.91%	3.00년	0.97%	5,092
단기성과연동형(2018년 부여)	블랙솔즈모형	5,680	-	45.41%	1.00년	0.66%	5,477
단기성과연동형(2019년 부여)	블랙솔즈모형	5,680	-	36.13%	2.00년	0.89%	5,281
단기성과연동형(2020년 부여)	블랙솔즈모형	5,680	-	13.91%	3.00년	0.97%	5,092

4) 경영성과와 재무상태에 미치는 영향

① 당기와 전기의 성과보상 관련 비용은 다음과 같습니다.

(단위: 천원)

구분	당기	전기
단기성과보상비용(환입)	(655,568)	1,900,306
장기성과보상비용	972,979	274,095

② 당기말과 전기말 현재 성과보상 관련 부채는 다음과 같습니다.

(단위: 천원)

구분	당기말	전기말
미지급비용(단기성과)	1,267,270	3,658,673
미지급비용(장기성과)	1,673,681	883,585

23. 영업외손익

당기 및 전기 중 발생한 영업외손익의 세부내용은 다음과 같습니다.

(단위: 천원)

구분	당기	전기
영업외수익 :		
잡이익	3,234,675	178,040
유형자산처분이익	1,273	63
소 계	3,235,948	178,103
영업외비용 :		
기부금	(493,540)	(764,017)
유형자산처분손실	(452)	(68)
잡손실	(127,062)	(48,128)
소 계	(621,054)	(812,213)
합 계	2,614,894	(634,110)

24. 주당순이익

(1) 당기 및 전기 중 가중평균유통보통주식수 산정내역은 다음과 같습니다.

(단위:주)

구 분	당기	전기
기초보통주식수	325,905,536	325,905,536
자기주식 취득	(1,191,969)	-
자기주식 처분	10,390	-
가중평균유통보통주식수	324,723,957	325,905,536

(2) 당기 및 전기 중 주당순이익의 내용은 다음과 같습니다.

(단위: 원,주)

구 분	당기	전기
보통주순이익	250,300,358,219	91,574,967,736
신종자본증권 배당효과	(32,833,750,000)	(25,495,972,222)
보통주 당기순이익	217,466,608,219	66,078,995,514
가중평균유통보통주식수	324,723,957	325,905,536
주당순이익	670	203

회석주당계속사업이익 및 순이익은 보통주 및 회석증권 1주에 대한 계속사업이익 및순이익을 계산하는 것이나, 회사는 회석증권이 존재하지 아니하므로 회석주당계속사업이익 및 회석주당순이익은 산정하지 아니하였습니다.

25. 배당금

2020년 12월 31일로 종료하는 회계기간에 대한 보통주 배당금 103,818,134천원은 2021년 3월 26일로 예정된 정기주주총회에 의안으로 상정될 예정 입니다. 당기의 재무제표는 이러한 미지급배당금을 반영하고 있지 않습니다(전기 지급액 : 117,331,341천원).

26. 현금흐름표

(1) 현금흐름표상 현금및현금성자산은 현금, 은행예치금, 단기금융시장 투자자산 등 현금 및 취득일로부터 만기가 3개월 이내인 현금성자산이 포함됩니다. 당기말 및 전기말 현재 현금흐름표상의 현금및현금성자산은 다음과 같이 재무상태표상 관련 항목으로 조정됩니다.

(단위: 천원)

구 분	당기말	전기말
예치금	87,759,028	79,370,284

(2) 당기 및 전기 중 현금의 유입과 유출이 없는 거래 중 중요한 사항은 다음과 같습니다.

(단위: 천원)

구	당기	전기
순확정급여부채 재측정요소	928,626	815,855
연결납세에 따른 미수금과 미지급법인세의 계상	17,351,622	68,735,240
사용권자산, 리스부채 계상	1,268,966	1,355,191

(3) 재무활동에서 생기는 부채의 조정내용 중 중요한 사항은 다음과 같습니다.

(단위: 천원)

구 분	당기					기말잔액
	기초잔액	현금흐름	비현금 변동			
			환율변동	공정가액 위험회피관련	기 타	
발행사채	1,028,710,380	49,223,106	-	-	651,448	1,078,584,934

(단위: 천원)

구 분	전기					기말잔액
	기초잔액	현금흐름	비현금 변동			
			환율변동	공정가액 위험회피관련	기 타	
발행사채	1,158,622,428	(130,525,901)	-	-	613,853	1,028,710,380

27. 약정사항

(1) 당기말 및 전기말 현재 회사가 금융기관과 맺고 있는 약정사항은 다음과 같습니다.

(단위: 천원)

약정사항	금융기관	당기말		전기말	
		약정한도(*)	실행잔액	약정한도	실행잔액
일반대출	KDB산업은행	150,000,000	-	-	-

(*) 회사는 국내채권시장 경색에 대비한 유동성 확보와 자금조달 채널 다양화를 위하여 2020년 5월 KDB산업은행과 일반자금대출 약정을 체결 하였습니다.

28. 소송사건

(1) 당기말 현재 회사는 예금보험공사를 피고로 하여 손해배상 청구 소송(소송가액 526억원) 중에 있습니다. 2017년 12월 15일 손해배상 청구액을 지급하라는 1심 판결이 있었으며, 이에 예금보험공사는 1심 판결금액을 회사에 가지급하여 회사는 기타부채로 계상하였습니다. 2019년 1월 24일 2심에서 회사는 예금보험공사에 일부 패소 금액을 반환하라는 판결이 있었으며 지급이자분을 포함하여 부채금액을 수정하였습니다. 또한 당사는 패소금을 반환지급하고 2019년 2월 13일 상고를 제기하였으며 상고 사건의 최종 결과에 따른 손익은 합리적으로 예측할 수 없으나, 소송의 결과가 당기말 인식한 부채금액을 중요하게 초과하지 않을 것으로 경영진은 판단하고 있습니다.

(2) (주)BNK금융지주, (주)부산은행, (주)BNK투자증권 및 동 회사들의 전현직 임직원들은 2017년 5월 1일 부산지방법원으로부터 "자본시장과 금융투자업에 관한 법률" 위반 혐의 (당사 제2차 유상증자 관련 불공정거래 혐의)로 기소되었으며 회사의 일부 전현직 임직원들의 혐의에 대하여 2018년 1월 9일 및 2019년 1월 29일 부산지법에서 1심 판결이 내려졌습니다. 2019년 11월 20일 및 2020년 2월 5일 2심 판결이 내려졌으며 이후 상고되어 2020년 5월 28일 대법원의 상고기각 판결이 선고되어 일부 전현직 임직원들의 공판이 종결 되었습니다. 현재 당사를 포함한 법인과 일부 전현직 임직원에게 대한 1심 공판이 재속되어 2020년 10월 30일 1심 판결이 있었으며 법인(당사 및 부산은행 각 100백만원, BNK투자증권 50백만원) 및 전현직 임직원에게 대한 벌금형이 선고 되었으며 회사는 법인의 1심 판결에 대한 벌금을 충당부채로 계상 하였습니다. 보고기간 종료일 현재 1심 판결에 대한 항소심이 진행중이며 이로 인한 결과는 예측할 수 없습니다.

29. 특수관계자 거래

(1) 당기말 현재 회사의 특수관계자는 다음과 같습니다.

구 분	특수관계자의 명칭
종속기업	(주)부산은행, (주)경남은행, BNK캐피탈(주), (주)BNK투자증권, (주)BNK저축은행, BNK자산운용(주), BNK신용정보(주), (주)BNK시스템, BNK벤처투자(주), BNKREPOPLUS전문투자형사모1호, BNK코스닥벤처투자전문사모투신1호, 비엔케이-케이앤 동남권일자리창출1호, BNK룩셈부르크코어오피스 전문사모, BNK튼튼중장기 1호,멀티에셋 KLC VLOC 전문사모 1호, BNK선보부울경스타트업신기술1호, BNK K200인덱스증권, BNK지역균형성장투자조합, BNK미세먼지해결투자조합, BNK여의도코어오피스, BNK강남코어오피스, BNK튼튼코리아, BNK삼성전자중소형, 불특정금전신탁, 개발신탁, 노후생활연금신탁, 개인연금신탁, 퇴직신탁, 신개인연금신탁, 연금신탁, 적립식목적신탁, 가계금전신탁, 불특정금전신탁, 노후생활연금신탁, 개인연금신탁, 개발신탁, 퇴직신탁, 신개인연금신탁, 연금신탁, 적립식목적신탁, 가계금전신탁, 기업금전신탁, HDC듀얼사모증권투자신탁1호, HDC듀얼사모증권투자신탁3호, BNKC (Cambodia) MFI PLC, BNK Capital Myanmar Co.,Ltd, BNK Capital Lao Leasing Co., Ltd, MFO BNK Finance Kazakhstan LLP, BNK오픈이노베이션투자조합, BNK글로벌시증권자H, BNK썸글로벌EMP증권1호, BNK튼튼단기채, BNK이기는목표전환형 2호
관계기업	오라이엔메자닌전멀티문사모, 안다메자닌전문투자형사모7호, BNKKN해양신산업, BSK 9호 청년창업 투자조합, BNK인터뱅크 기술금융 투자조합, 교보약사알파플러스전문사모투자J-1호, NH-Amundi인핸드전문사모투신 1호, 하나UBS전문투자사모투신 7호, KB리더스 전문투자사모투신 12호, KB리더스 전문투자사모투신 15호, DGB전문사모투신 28호, KIAMCOKDB오션벨류업 12호, 멀티에셋KDB오션벨류업 15호, 신한BNPP에스지레일특별자산1-2호, 미래에셋트라이엄프전문사모투신 4호, 삼성라파엘전문투자사모투신 1호, 삼성라파엘전문투자형사모증권투자신탁제3호, 신한BNPP법인용전문투자형사모 8호, 이지스리얼에셋솔라전문투자사모투신 1호, 칸서스맑은물사모특별자산투자신탁1호, 키움프런티어전문투자사모제11호, 키움프런티어전문투자사모제12호, 페트라7의알파사모투자합자회사, 하나UBS전문투자사모투신 6호, 흥국재량전문사모 2호, KIAMCO Aviation 전문사모투신 제1호, 브이아이 지주회사 플러스증권자 1호(주식)C-F, 교보약사플러스전문사모J-8호, 미래창조펀드 UQIP미래창조조합 1호, 에너지 융합 UQIP 투자조합, 유큐아이피농림수산식품투자조합 1호, 유큐아이피농림수산식품투자조합 2호, 2019 UQIP 혁신성장 Follow-on 투자조합, 비엔케이 수산투자조합, BNK이기는목표전환형증권투신 1호, (주)케이씨, 엠파크캐피탈(주)

(2) 당기 및 전기 중 특수관계자와의 중요 거래내용은 다음과 같습니다.

(단위: 천원)

구 분	회사명	당기				
		수익거래		비용거래		유형자산 취득
		이자수익	기타수익	이자비용	기타비용	
종속기업	(주)부산은행	448,977	180,687,967	-	360,020	-
	(주)경남은행	-	107,372,778	-	74,101	-
	BNK캐피탈(주)	-	22,374,200	4,485	1,550,000	145,020
	(주)BNK투자증권	-	349,000	-	190,817	-
	(주)BNK저축은행	-	137,000	-	-	-
	BNK자산운용(주)	-	23,000	-	-	-
	BNK신용정보(주)	-	12,000	-	-	-
	(주)BNK시스템	-	45,700	-	833,366	1,034,494
	BNK벤처투자(주)	-	3,000	-	-	-
합 계	448,977	311,004,645	4,485	3,008,304	1,179,514	

(단위:천원)

구 분	회사명	전기				
		수익거래		비용거래		유형자산 취득
		이자수익	기타수익	이자비용	기타비용	
종속기업	(주)부산은행	836,295	95,483,196	-	79,155	120,964
	(주)경남은행	-	52,462,636	-	-	-
	BNK캐피탈(주)	-	11,163,000	7,115	1,234,000	93,453
	(주)BNK투자증권	-	313,000	-	250,158	-
	(주)BNK저축은행	-	121,200	-	-	-
	BNK자산운용(주)	-	13,000	-	-	-
	BNK신용정보(주)	-	13,100	-	-	-
	(주)BNK시스템	-	36,300	-	512,215	401,448
합 계	836,295	159,605,432	7,115	2,075,528	615,865	

(3) 당기 및 전기 중 특수관계자와의 자금거래 내역은 다음과 같습니다.

(단위: 천원)

구 분	회사명	당기			
		자금대여 거래		출 자	
		예 치	회 수	증 자	감 자
종속기업	(주)부산은행	604,082,573	595,693,829	-	-
	(주)경남은행	-	-	-	-
	BNK캐피탈(주)	-	-	-	-
	(주)BNK투자증권	-	-	200,000,000	-
	(주)BNK저축은행	-	-	-	-
	BNK자산운용(주)	-	-	30,000,000	-
	BNK신용정보(주)	-	-	7,000,000	-
	(주)BNK시스템	-	-	7,000,000	-
	BNK벤처투자(주)	-	-	10,000,000	-
합 계	604,082,573	595,693,829	254,000,000	-	

(단위: 천원)

구 분	회사명	전기			
		자금대여 거래		출 자	
		예 치	회 수	증 자	감 자
종속기업	(주)부산은행	534,153,687	584,454,151	-	-
	(주)경남은행	-	-	-	-
	BNK캐피탈(주)	-	-	-	-
	(주)BNK투자증권	-	-	-	-
	(주)BNK저축은행	-	-	-	-
	BNK자산운용(주)	-	-	-	-
	BNK신용정보(주)	-	-	-	-
	(주)BNK시스템	-	-	-	-
	BNK벤처투자(주)	-	-	20,600,000	-
합계	534,153,687	584,454,151	20,600,000	-	

(4) 당기말 및 전기말 현재 특수관계자에 대한 중요 채권·채무의 내용은 다음과 같습니다.

(단위: 천원)

구 분	회사명	당기말			
		채 권		채 무	
		예치금	기타자산	예수부채	기타부채
종속기업	(주)부산은행	87,759,028	76,955,896	-	124,480
	(주)경남은행	-	15,679,707	-	-
	BNK캐피탈(주)	-	1,843,756	-	237,088
	(주)BNK투자증권	-	9,943,351	-	-
	(주)BNK저축은행	-	1,292,223	-	-
	BNK자산운용(주)	-	241,474	-	-
	BNK신용정보(주)	-	179,018	-	-
	(주)BNK시스템	-	335,645	-	-
	BNK벤처투자(주)	-	32,011	-	-
합 계	87,759,028	106,503,081	-	361,568	

(단위: 천원)

구 분	회사명	전기말			
		채 권		채 무	
		예치금	기타자산	예수부채	기타부채
종속기업	(주)부산은행	79,370,284	72,238,456	-	525,032
	(주)경남은행	-	27,012,932	-	-
	BNK캐피탈(주)	-	21,869,345	-	239,694
	(주)BNK투자증권	-	-	-	1,046,684
	(주)BNK저축은행	-	3,664,931	-	-
	BNK자산운용(주)	-	220,219	-	-
	BNK신용정보(주)	-	234,330	-	-
	(주)BNK시스템	-	361,505	-	-
	BNK벤처투자(주)	-	-	-	-
합 계	79,370,284	125,601,718	-	1,811,410	

(5) 당기 중 특수관계자와 관련하여 지급한 리스료는 총 215,123천원 입니다(전기 198,704천원).

(6) 당기 및 전기 중 주요 경영진과의 중요 거래내용은 다음과 같습니다.

(단위: 천원)

구 분	당기	전기
단기종업원급여	1,219,074	1,186,439
성과보상비용	625,793	890,527
퇴직급여	240,000	240,000

□ 정관의 변경

가. 집중투표 배제를 위한 정관의 변경 또는 그 배제된 정관의 변경

변경전 내용	변경후 내용	변경의 목적
-	-	해당사항없음

나. 그 외의 정관변경에 관한 건

변경전 내용	변경후 내용	변경의 목적
제1조(상호) ~ 제8조(주식의 종류) (생략)	제1조(상호) ~ 제8조(주식의 종류) (현행과 같음)	
제9조(무의결부 배당우선주식의 수와 내용) ① ~ ⑤ (생략) ⑥ 무의결권부 배당우선주식에 대하여 존속기간 여부는 이사회 결의로 정하며, 그 존속기간을 정할 경우에는 발행일로부터 1년 이상 30년 이내의 범위에서 발행시 이사회 결의로 정하고, 이 기간 만료와 동시에 보통주식으로 전환된다. 그러나, 위 기간 중 소정의 배당을 하지 못한 경우에는 소정의 배당을 완료할 때까지 그 기간을 연장한다. 이 경우 전환으로 인하여 발행하는 주식에 대한 이익의 배당에 관하여는 제15조의 규정을 준용한다.	제9조(무의결부 배당우선주식의 수와 내용) ① ~ ⑤ (현행과 같음) ⑥ 무의결권부 배당우선주식에 대하여 존속기간 여부는 이사회 결의로 정하며, 그 존속기간을 정할 경우에는 발행일로부터 1년 이상 30년 이내의 범위에서 발행시 이사회 결의로 정하고, 이 기간 만료와 동시에 보통주식으로 전환된다. 그러나, 위 기간 중 소정의 배당을 하지 못한 경우에는 소정의 배당을 완료할 때까지 그 기간을 연장한다. (이하 삭제)	배당기산일 준용규정 삭제 (상법 개정)
제10조(주식 및 신주인수권증서에 표시되어야 할 권리의 전자등록) (생략)	제10조(주식 및 신주인수권증서에 표시되어야 할 권리의 전자등록) (현행과 같음)	
제11조(전환주식) ① ~ ③ (생략) ④ 전환으로 인하여 발행하는 주식에 대한 이익의 배당에 관하여는 제15조의 규정을 준용한다.	제11조(전환주식) ① ~ ③ (현행과 같음) (삭제)	배당기산일 준용규정 삭제 (상법 개정)
제12조(상환주식) ~ 제13조(주식의 발행 및 배정) (생략)	제12조(상환주식) ~ 제13조(주식의 발행 및 배정) (현행과 같음)	
제14조(주식매수선택권) ① ~ ⑧ (생략) ⑨ 주식매수선택권의 행사로 인하여 발행한 신주에 대한 이익의 배당에 관하여는 제15조의 규정을 준용한다. ⑩ 다음 각 호의 1에 해당하는 경우에는 이사회의 결의로 주식매수선택권의 부여를 취소할 수 있다. 1. ~ 4. (생략)	제14조(주식매수선택권) ① ~ ⑧ (현행과 같음) (삭제) ⑨ 다음 각 호의 1에 해당하는 경우에는 이사회의 결의로 주식매수선택권의 부여를 취소할 수 있다 1. ~ 4. (현행과 같음)	배당기산일 준용규정 삭제 (상법 개정) 항 채상
제15조(신주의 배당기산일) 이 회사가 유상증자, 무상증자, 주식배당 등에 의하여 신주를 발행하는 경우 신주에 대한 이익의 배당에 관하여는 신주를 발행한 때가 속하는 영업년도의 직전영업년도 말에 발행된 것으로 본다.	제15조(동등배당) 이 회사는 배당기준일 현재 발행(전환된 경우를 포함한다)된 동종 주식에 대하여 발행일에 관계 없이 모두 동등하게 배당한다.	배당기산일 준용규정 삭제 및 관련 규정 정비

제16조(명의개서대리인) ① ~ ③ (생략) ④ 제3항의 사무취급에 관한 절차는 명의개서대리인의 증권의 명의개서대행 등에 관한 규정을 따른다.	제16조(명의개서대리인) ① ~ ③ (현행과 같음) ④ 제3항의 사무취급에 관한 절차는 명의개서대리인이 정한 관련 업무 규정에 따른다.	전자등록 제도 도입 내용 반영
제17조 (2019년 3월 28일 삭제)	제17조 (2019년 3월 28일 삭제)	
제18조(주주명부의 폐쇄 및 기준일) ① 이 회사는 매년 1월 1일부터 1월 7일까지 권리에 관한 주주명부의 기재변경을 정지한다. ② 이 회사는 매년 12월 31일 최종의 주주명부에 기재되어 있는 주주를 그 결산기에 관한 정기주주총회에서 권리를 행사할 주주로 한다. ③ 이 회사는 임시주주총회의 소집 기타 필요한 경우 이사회의 결의로 3개월을 경과하지 아니하는 일정한 기간을 정하여 권리에 관한 주주명부의 기재 변경을 정지하거나 이사회의 결의로 정한 날에 주주명부에 기재되어 있는 주주를 그 권리를 행사할 주주로 할 수 있으며, 이사회가 필요하다고 인정하는 경우에는 주주명부의 기재변경 정지와 기준일의 지정을 함께 할 수 있다. 회사는 이를 2주간 전에 공고하여야 한다. ④ 제3항 후문의 규정에도 불구하고, 금융지주회사법 및 기타 관계법령에서 달리 정한 경우에는 그에 따를 수 있다.	제18조(기준일) (삭제) ① 이 회사는 매년 12월 31일 최종의 주주명부에 기재되어 있는 주주를 정기주주총회에서 권리를 행사할 주주로 한다. ② 이 회사는 임시주주총회의 소집 기타 필요한 경우 이사회의 결의로 정한 날에 주주명부에 기재되어 있는 주주를 그 권리를 행사할 주주로 할 수 있으며, 회사는 이사회의 결의로 정한 날의 2주간 전에 이를 공고하여야 한다. ③ 제2항 후문의 규정에도 불구하고, 금융지주회사법 및 기타 관계법령에서 달리 정한 경우에는 그에 따를 수 있다.	표준정관 변경 내용 반영 (전자증권법 시행 및 상법 개정) 항 제상 항 제상 관계조항 변경
제19조(사채의 발행, 사채 및 신주인수권증권에 표시되어야 할 권리의 전자등록) ① ~ ② (생략) ③ 이 회사는 사채권 및 신주인수권증권을 발행하는 대신 전자등록기관의 전자등록계좌부에 사채 및 신주인수권증권에 표시되어야 할 권리를 전자등록한다.	제19조(사채의 발행, 사채 및 신주인수권증권에 표시되어야 할 권리의 전자등록) ① ~ ② (현행과 같음) ③ 이 회사는 사채권 및 신주인수권증권을 발행하는 대신 전자등록기관의 전자등록계좌부에 사채권 및 신주인수권증권에 표시되어야 할 권리를 전자등록한다. 다만, 사채의 경우 법령에 따라 전자등록이 의무화된 상장사채 등을 제외하고는 전자등록을 하지 않을 수 있다.	문구 명확화 및 전자등록 제외 근거 신설
제19조의2(전환사채의 발행 및 배정) ① ~ ⑤ (생략) ⑥ 전환으로 인하여 발행하는 주식에 대한 이익의 배당과 전환사채에 대한 이자의 지급에 관하여는 제15조의 규정을 준용한다.	제19조의2(전환사채의 발행 및 배정) ① ~ ⑤ (현행과 같음) ⑥ 주식으로 전환된 경우 회사는 전환 전에 지급시기가 도래한 이자에 대하여만 이자를 지급한다.	전환주식에 대한 이자 지급범위 명 확화
제19조3(상각형 조건부자본증권의 발행) (생략)	제19조3(상각형 조건부자본증권의 발행) (현행과 같음)	
제20조(신주인수권부사채의 발행 및 배정) ① ~ ⑤ (생략) ⑥ 신주인수권의 행사로 인하여 발행하는 주식에 대한 이익의 배당에 관하여는 제15조의 규정을 준용한다.	제20조(신주인수권부사채의 발행 및 배정) ① ~ ⑤ (현행과 같음) (삭제)	배당기산일 준용규정 삭제 (상법 개정)
제21조(이익참가부사채의 발행) ~ 제47조(자회사 등에 대한 이사회의 권한과 책임) (생략)	제21조(이익참가부사채의 발행) ~ 제47조(자회사 등에 대한 이사회의 권한과 책임) (현행과 같음)	

제48조(위원회) ①이 회사는 이사회 내에 다음 각 호의 위원회를 둘 수 있으며, 필요한 경우 임시위원회를 설치할 수 있다. 1. ~ 5. (생략) (신설) ② (생략)	제48조(위원회) ①이 회사는 이사회 내에 다음 각 호의 위원회를 둘 수 있으며, 필요한 경우 임시위원회를 설치할 수 있다. 1. ~ 5. (현행과 같음) 6. ESG위원회 ② (현행과 같음)	이사회 내 위원회 신설
제49조(이사의 보수) ~ 제55조(재무제표와 영업보고서의 작성 비치 등) (생략)	제49조(이사의 보수) ~ 제55조(재무제표와 영업보고서의 작성 비치 등) (현행과 같음)	
제56조(외부감사인 선임) 이 회사는 감사위원회가 선정한 외부감사인을 선임하며, 선임 후 최초로 소집되는 정기주주총회에 그 사실을 보고하거나, 최근 주주명부 폐쇄일의 주주에게 서면이나 전자문서에 의하여 통지하거나 또는 감사대상 사업년도 종료일까지 회사의 인터넷홈페이지에 공고하여야 한다.	제56조(외부감사인 선임) 이 회사는 감사위원회가 선정한 외부감사인을 선임하며, 선임 후 최초로 소집되는 정기주주총회에 그 사실을 보고하거나, 주식회사 등의 외부감사에 관한 법률 시행령에서 정하는 바에 따라 주주에게 통지 또는 공고하여야 한다.	주주명부 폐쇄 관련 규정 삭제 반영
제57조(이익금의 처분) ~ 제58조(이익배당) (생략)	제57조(이익금의 처분) ~ 제58조(이익배당) (현행과 같음)	
제59조(중간배당) ① ~ ③ (생략) ④사업년도개시일 이후 제1항의 기준일 이전에 신주를 발행한 경우(준비금의 자본전입, 주식배당, 전환사채의 전환청구, 신주인수권부사채의 신주인수권 행사의 경우를 포함한다)에는 중간배당에 관해서는 당해 신주는 직전사업년도말에 발행된 것으로 본다. ⑤중간배당을 할 때에는 종류주식에 대하여도 보통주식과 동일한 배당률을 적용한다. 다만, 종류주식의 발행시 이사회에서 이에 관하여 달리 정한 바가 있는 경우에는 그에 따른다.	제59조(중간배당) ① ~ ③ (현행과 같음) (삭제) ④중간배당을 할 때에는 종류주식에 대하여도 보통주식과 동일한 배당률을 적용한다. 다만, 종류주식의 발행시 이사회에서 이에 관하여 달리 정한 바가 있는 경우에는 그에 따른다.	제15조 동등배당 명시로 삭제 항 체상
제60조(배당금지청구권의 소멸시효) ~ 제61조(보칙) (생략)	제60조(배당금지청구권의 소멸시효) ~ 제61조(보칙) (현행과 같음)	
(신설)	부칙 제1조(시행일) 이 정관은 2021. 3. 26부터 시행한다.	

※ 기타 참고사항 : 해당사항없음

□ 이사의 선임

가. 후보자의 성명 · 생년월일 · 추천인 · 최대주주와의 관계 · 사외이사후보자 등 여부

후보자성명	생년월일	사외이사 후보자여부	감사위원회 위원인 이사 분리선출 여부	최대주주와의 관계	추천인
정기영	1948.09.07	사외이사 후보	-	해당사항 없음	임원후보 추천위원회
유정준	1951.04.12		-		
허진호	1945.03.09		-		

이태섭	1952.01.03		-		
박우신	1957.07.12		-		
총5명					

나. 후보자의 주된직업·세부경력·해당법인과의 최근3년간 거래내역

후보자성명	주된직업(현재)	세부경력		해당법인과의 최근3년간 거래내역
		기간	내용	
정기영	계명대 회계학과 명예교수	1985~2009 2001~2002 2009~현재 2010~2011 2016~2018 2018~현재	계명대학교 회계학과 교수 한국회계학회 회장 계명대학교 회계학과 명예교수 대법원 공탁금 관리위원회 위원 (주)엘엔에프 사외이사 BNK금융지주 사외이사	해당사항 없음
유정준	신한회계법인 공인회계사	1990~1998 1998~2012 2005~2006 2006~2009 2013~현재 2018~현재	한양증권(주) 상임감사 한양증권(주) 대표이사 사장 한국증권선물거래소 사외이사 한국증권금융 사외이사 신한회계법인 공인회계사 BNK금융지주 사외이사	해당사항 없음
허진호	종합법률사무소 그레이스 변호사	1996~2001 1999~2001 1999~2001 2003~2004 2004~2008 2008~2015 2016~현재 2019~현재	부산경실련 공동대표 부산지방변호사회 회장 대한변호사협회 부회장 경남은행 사외이사 대한법률구조공단 이사장 허진호 법률사무소 변호사 종합법률사무소 그레이스 변호사 BNK금융지주 사외이사	해당사항 없음
이태섭	BNK저축은행 사외이사	1996~2002 2002~2005 2007~2009 2010~2013 2011~2017 2018~현재 2020~현재	서울은행 지점장, 본부장 하나은행 부산경남지역본부장 한국주택금융공사 감사 KB부동산신탁(주) 사외이사 경성대학교 경영학부 교수 하나자산신탁(주) 사외이사 BNK저축은행 사외이사	해당사항 없음
박우신	(前)씨텍 대표이사	2008~2012 2012~2013 2013~2014 2014~2016.01	호남석유화학 총무/구매/홍보 총괄임원 호남석유화학 재무부문장 롯데케미칼 일반지원부문장/ 윤 리경영부문장 (주)씨텍 대표이사	해당사항 없음

다. 후보자의 체납사실 여부·부실기업 경영진 여부·법령상 결격 사유 유무

후보자 성명	체납사실 여부	부실기업 경영진 여부	법령상 결격상유 유무
정기영	해당사항 없음	해당사항 없음	해당사항 없음
유정준			
허진호			
이태섭			
박우신			

라. 후보자의 직무수행계획(사외이사 선임의 경우에 한함)

후보자성명	직무수행계획
정기영	후보자 본인은 대학교 회계학 교수로 오랜 기간 재직한 공인회계사로서 재무, 회계 분야 전문성을 바탕으로 이사회 및 이사회 내 위원회의 합리적인 의사결정을 위해 적극적으로 조언과 자문을 할 예정임 또한, 대주주 등으로부터 독립적인 지위에서 사외이사의 직무를 수행할 계획이며, 사외이사의 지위를 이용하여 본인이나 제3자의 이익을 추구하지 않고, 회사와 이해상충 문제가 발생하지 않도록 직무상 획득한 비밀을 누설하거나 사적인 이해관계를 위해 영향력을 행사하지 않을 것임
유정준	후보자 본인은 증권회사 대표이사과 증권 분야 사외이사 경력을 보유하고 있으며, 현재는 공인회계사로 활동 중으로 재무, 회계 분야 전문성을 바탕으로 이사회 및 이사회 내 위원회의 합리적인 의사결정을 위해 적극적으로 조언과 자문을 할 예정임 또한, 대주주 등으로부터 독립적인 지위에서 사외이사의 직무를 수행할 계획이며, 사외이사의 지위를 이용하여 본인이나 제3자의 이익을 추구하지 않고, 회사와 이해상충 문제가 발생하지 않도록 직무상 획득한 비밀을 누설하거나 사적인 이해관계를 위해 영향력을 행사하지 않을 것임
허진호	후보자 본인은 오랜 기간 변호사로서 활동한 법률 전문가로서, 이러한 전문성을 바탕으로 이사회 및 이사회 내 위원회의 합리적인 의사결정을 위해 적극적으로 조언과 자문을 할 예정임 또한, 대주주 등으로부터 독립적인 지위에서 사외이사의 직무를 수행할 계획이며, 사외이사의 지위를 이용하여 본인이나 제3자의 이익을 추구하지 않고, 회사와 이해상충 문제가 발생하지 않도록 직무상 획득한 비밀을 누설하거나 사적인 이해관계를 위해 영향력을 행사하지 않을 것임
이태섭	후보자 본인은 오랜 기간 은행에서 임직원으로서 근무한 경험과 대학교 경영학부 교수로 활동한 경력이 있는 금융·경영 분야 전문가로서, 이러한 전문성을 바탕으로 이사회 및 이사회 내 위원회의 합리적인 의사결정을 위해 적극적으로 조언과 자문을 할 예정임 또한, 대주주 등으로부터 독립적인 지위에서 사외이사의 직무를 수행할 계획이며, 사외이사의 지위를 이용하여 본인이나 제3자의 이익을 추구하지 않고, 회사와 이해상충 문제가 발생하지 않도록 직무상 획득한 비밀을 누설하거나 사적인 이해관계를 위해 영향력을 행사하지 않을 것임

박우신	<p>후보자 본인은 국내 대기업 계열인 롯데케미칼(舊, 호남석유화학)에서 경영진으로 근무 및 (주)씨텍의 대표이사를 역임한 전문경영인으로, 경영분야 전문성을 바탕으로 이사회 및 이사회 내 위원회의 합리적인 의사결정을 위해 적극적으로 조언과 자문을 할 예정임</p> <p>또한, 대주주 등으로부터 독립적인 지위에서 사외이사의 직무를 수행할 계획이며, 사외이사의 지위를 이용하여 본인이나 제3자의 이익을 추구하지 않고, 회사와 이해상충 문제가 발생하지 않도록 직무상 획득한 비밀을 누설하거나 사적인 이해관계를 위해 영향력을 행사하지 않을 것임</p>
-----	---

마. 후보자에 대한 이사회의 추천 사유

후보자성명	추천 사유
정기영	<p>정기영 후보자는 공인회계사로서 대학교 회계학 교수로 오랜 기간 재직한 회계분야 전문가로, 관계법규와 당사 내규에서 정하고 있는 임원 및 사외이사의 소극적·적극적 자격요건을 모두 충족하고 있음</p> <p>대학교 회계학 교수 및 한국회계학회 회장, 한국회계연구원 원장 겸 회계기준위원회 위원장을 역임한 전문성과 다수의 금융회사 사외이사 경험을 바탕으로 이사회 및 이사회 내 위원회에서 적극적인 의견 개진 및 조언 등을 통해 합리적인 의사결정에 기여하고 있음</p> <p>2018년 3월 정기주주총회에서 당사의 사외이사로 선임된 이후 이사회 및 이사회 내 위원회의 회의 자료에 대해 충분한 사전검토 후 적극적으로 참석하고 있을 뿐만 아니라, 사외이사 평가등급도 탁월한 수준(S등급)으로 당사 사외이사로서의 역할 수행에 소홀함이 없었음</p> <p>BNK금융지주 임원후보추천위원회는 후보자의 사외이사 임기 동안의 수행 능력과 평가결과를 감안할 때, 향후에도 BNK금융그룹의 발전에 큰 역할을 할 것으로 기대되어 재선임을 위한 사외이사 후보로 추천함</p>
유정준	<p>유정준 후보자는 공인회계사로서 오랜 기간 회계법인에서 근무하고 있는 회계분야 전문가로, 관계법규와 당사 내규에서 정하고 있는 임원 및 사외이사의 소극적·적극적 자격요건을 모두 충족하고 있음</p> <p>회계사로서의 전문성과 한국증권연구원, 한국증권금융, 한국증권선물거래소 등 증권 분야 사외이사 경험, 한양증권 대표이사 경험 등을 바탕으로 이사회 및 이사회 내 위원회에서 적극적인 의견 개진 및 조언 등을 통해 합리적인 의사결정에 기여하고 있음</p> <p>2018년 3월 정기주주총회에서 당사의 사외이사로 선임된 이후 이사회 및 이사회 내 위원회의 회의 자료에 대해 충분한 사전검토 후 적극적으로 참석하고 있을 뿐만 아니라, 사외이사 평가등급도 탁월한 수준(S등급)으로 당사 사외이사로서의 역할 수행에 소홀함이 없었음</p> <p>BNK금융지주 임원후보추천위원회는 후보자의 사외이사 임기 동안의 수행 능력과 평가결과를 감안할 때, 향후에도 BNK금융그룹의 발전에 큰 역할을 할 것으로 기대되어 재선임을 위한 사외이사 후보로 추천함</p>

허진호	<p>허진호 후보자는 서울대 법학과를 졸업하고, 현재 종합법률사무소 그레이스의 변호사로 활동중인 법률 전문가로, 관계법규와 당사 내규에서 정하고 있는 임원 및 사외이사의 소극적·적극적 자격요건을 모두 충족하고 있음</p> <p>후보자는 약 40년간 변호사로 활동하고 있을 뿐만 아니라, 전문성을 인정 받아 대한법률구조공단 이사장, 부산지방변호사회 회장 등을 역임한 바 있고, 특히, 과거 은행권 사외이사 경력 및 다수 금융회사의 법률자문 경력 등을 바탕으로 이사회 및 이사회 내 위원회에서 적극적인 의견 개진 및 조언 등을 통해 합리적인 의사결정에 기여하고 있음</p> <p>2019년 3월 정기주주총회에서 당사의 사외이사로 선임된 이후 이사회 및 이사회 내 위원회의 회의 자료에 대해 충분한 사전검토 후 적극적으로 참석하고 있을 뿐만 아니라, 사외이사 평가등급도 탁월한 수준(S등급)으로 당사 사외이사로서의 역할 수행에 소홀함이 없었음</p> <p>BNK금융지주 임원후보추천위원회는 후보자의 사외이사 임기 동안의 수행 능력과 평가결과를 감안할 때, 향후에도 BNK금융그룹의 발전에 큰 역할을 할 것으로 기대되어 재선임을 위한 사외이사 후보로 추천함</p>
이태섭	<p>이태섭 후보자는 경영학 박사 학위 소지자로 대학교에서 약 10년간 경영학과 교수로 활동한 경영분야 전문가로, 관계법규와 당사 내규에서 정하고 있는 임원 및 사외이사의 소극적·적극적 자격요건을 모두 충족하고 있음</p> <p>특히, 서울은행(現, 하나은행)에 입행 후 약 25년간 근무하였고, 하나자산신탁 및 BNK저축은행의 사외이사 경력 등을 통해 금융산업에 대한 이해도와 전문성도 탁월한 것으로 판단되어, 당사 사외이사 선임 시 이사회 및 위원회의 합리적인 의사결정에 기여할 것으로 기대됨</p> <p>BNK금융지주 임원후보추천위원회는 후보자가 주주 및 금융소비자 등 이해관계 당사자의 이익을 고려하여 공정하게 직무를 수행할 것으로 기대되어 사외이사 후보로 추천함</p>
박우신	<p>박우신 후보자는 1983년 호남석유화학에 입사 후 총무/구매/홍보 총괄임원, 재무 부문장 및 일반지원부문장을 역임하였고, 이후 (주)씨텍의 대표이사를 역임한 경영분야 전문가로, 관계법규와 당사 내규에서 정하고 있는 임원 및 사외이사의 소극적·적극적 자격요건을 모두 충족하고 있음</p> <p>특히, 국내 대기업 임원 및 (주)씨텍의 대표이사 경력 감안 시 경영분야 전문성과 경영능력이 인정되는 바, 당사 사외이사 선임 시 이사회 및 위원회의 합리적인 의사결정에 기여할 것으로 기대됨</p> <p>BNK금융지주 임원후보추천위원회는 후보자가 주주 및 금융소비자 등 이해관계 당사자의 이익을 고려하여 공정하게 직무를 수행할 것으로 기대되어 사외이사 후보로 추천함</p>

확인서

확인서

후보자 본인은 본 서류에 기재한 증권의 발행 및 공시 등에 관한 규정 제 3 - 15 조 제 3 항 제 3 호 가목부터 마목까지의 사항이 사실과 일치함을 확인합니다.

2021 년 2 월 24 일

보고자 : 김 기영 (서명 또는 날인)

[참고 : 증권의 발행 및 공시 등에 관한 규정 제 3-15 조 제 3 항 제 3 호]

제 3-15(참고서류) ①~②항(생략)

③ 제 1 항에 따른 주주총회의 목적이 다음 각 호의 1 에 해당하는 사항인 경우에는 그 내용을 기재하여야 한다. 다만, 권유자가 해당 상장주권의 발행회사, 그 임원 또는 대주주가 아닌 경우 또는 주주총회 목적사항에 반대하고자 하는 자인 경우에는 주주총회의 목적사항의 제목만 기재할 수 있다.

1~2 호(생략)

3. 이사의 선임에 관한 것인 경우

가. 후보자의 성명·생년월일·주된직업 및 세부 경력사항

나. 후보자가 사외이사 또는 사외이사가 아닌 이사 후보자인지 여부

다. 후보자의 추천인 및 후보자와 최대주주의 관계

라. 후보자와 해당 법인과의 최근 3 년간의 거래내역. 이 경우의 거래내역은 금전, 증권 등 경제적 가치가 있는 재산의 대여, 담보제공, 채무보증 및 법률고문계약, 회계감사계약, 경영자문계약 또는 이와 유사한 계약등(후보자가 동 계약등을 체결한 경우 또는 동 계약등을 체결한 법인·사무소 등에 동 계약등의 계약기간 중 근무한 경우의 계약등을 말한다)으로 하되 약관 등에 따라 불특정다수인에게 동일한 조건으로 행하는 정형화된 거래는 제외한다.

마. 후보자(사외이사 선임의 경우에 한한다)의 직무수행계획


바. 가목부터 마목까지의 사항이 사실과 일치한다는 후보자의 확인·서명

사. 후보자에 대한 이사회 추천 사유

확인서

후보자 본인은 본 서류에 기재한 증권의 발행 및 공시 등에
관련 규정 제 3 - 15 조 제 3 항 제 3 호 가목부터 마목까지의
사항이 사실과 일치함을 확인합니다.

2021 년 2월 23일

보고자 : 유 정 준  (서명 또는 날인)

[참고 : 증권의 발행 및 공시 등에 관한 규정 제 3-15 조 제 3 항 제 3 호]

제 3-15(참고서류) ①~②항(생략)

③ 제 1 항에 따른 주주총회의 목적이 다음 각 호의 1 에 해당하는 사항인 경우에는 그 내용
을 기재하여야 한다. 다만, 권유자가 해당 상장주권의 발행회사, 그 임원 또는 대주주가
아닌 경우 또는 주주총회 목적사항에 반대하고자 하는 자인 경우에는 주주총회의 목적
사항의 제목만 기재할 수 있다.

1~2 호(생략)

3. 이사의 선임에 관한 것인 경우

가. 후보자의 성명 · 생년월일 · 주된 직업 및 세부 경력사항

나. 후보자가 사외이사 또는 사외이사가 아닌 이사 후보자인지 여부

다. 후보자의 추천인 및 후보자와 최대주주와의 관계

라. 후보자와 해당 법인과 최근 3 년간의 거래내역. 이 경우의 거래내역은
금전, 증권 등 경제적 가치가 있는 재산의 대어, 담보제공, 채무보증 및
법률고문계약, 회계감사계약, 경영자문계약 또는 이와 유사한
계약등(후보자가 동 계약등을 체결한 경우 또는 동 계약등을 체결한
법인 · 사무소 등에 동 계약등의 계약기간 중 근무한 경우의 계약등을
말한다)으로 하되 약관 등에 따라 불특정다수인에게 동일한 조건으로 행하는
정형화된 거래는 제외한다.

마. 후보자(사외이사 선임의 경우에 한한다)의 직무수행계획

바. 가목부터 마목까지의 사항이 사실과 일치한다는 후보자의 확인 · 서명

사. 후보자에 대한 이사회 추천 사유

확인서

후보자 본인은 본 서류에 기재한 증권의 발행 및 공시 등에
관한 규정 제 3 - 15 조 제 3 항 제 3 호 가목부터 마목까지의
사항이 사실과 일치함을 확인합니다.

2021 년 2 월 23 일

보고자 :  (서명 또는 날인)

[참고 : 증권의 발행 및 공시 등에 관한 규정 제 3-15 조 제 3 항 제 3 호]

제 3-15(참고서류) ①~②항(생략)

③ 제 1 항에 따른 주주총회의 목적이 다음 각 호의 1 에 해당하는 사항인 경우에는 그 내용
을 기재하여야 한다. 다만, 권유자가 해당 상장주권의 발행회사, 그 임원 또는 대주주가
아닌 경우 또는 주주총회 목적사항에 반대하고자 하는 자인 경우에는 주주총회의 목적
사항의 제목만 기재할 수 있다.

1~2 호(생략)

3. 이사의 선임에 관한 것인 경우

가. 후보자의 성명 · 생년월일 · 주된 직업 및 세부 경력사항

나. 후보자가 사외이사 또는 사외이사가 아닌 이사 후보자인지 여부

다. 후보자의 추천인 및 후보자와 최대주주와의 관계

라. 후보자와 해당 법인과 최근 3 년간의 거래내역. 이 경우의 거래내역은

금전, 증권 등 경제적 가치가 있는 재산의 대어, 담보제공, 채무보증 및

법률고문계약, 회계감사계약, 경영자문계약 또는 이와 유사한

계약등(후보자가 동 계약등을 체결한 경우 또는 동 계약등을 체결한

법인 · 사무소 등에 동 계약등의 계약기간 중 근무한 경우의 계약등을

말한다)으로 하되 약관 등에 따라 불특정다수인에게 동일한 조건으로 행하는

정형화된 거래는 제외한다.

마. 후보자(사외이사 선임의 경우에 한한다)의 직무수행계획

바. 가목부터 마목까지의 사항이 사실과 일치한다는 후보자의 확인 · 서명

사. 후보자에 대한 이사회 추천 사유

확인서

후보자 본인은 본 서류에 기재한 증권의 발행 및 공시 등에
관련 규정 제 3 - 15 조 제 3 항 제 3 호 가목부터 마목까지의
사항이 사실과 일치함을 확인합니다.

2021 년 2 월 26 일

보고자 : 이 캐 집  (서명 또는 날인)

[참고 : 증권의 발행 및 공시 등에 관한 규정 제 3-15 조 제 3 항 제 3 호]

제 3-15(참고서류) ①~②항(생략)

③ 제 1 항에 따른 주주총회의 목적이 다음 각 호의 1 에 해당하는 사항인 경우에는 그 내용
을 기재하여야 한다. 다만, 권유자가 해당 상장주권의 발행회사, 그 임원 또는 대주주가
아닌 경우 또는 주주총회 목적사항에 반대하고자 하는 자인 경우에는 주주총회의 목적
사항의 제목만 기재할 수 있다.

1~2 호(생략)

3. 이사의 선임에 관한 것인 경우

가. 후보자의 성명 · 생년월일 · 주된직업 및 세부 경력사항

나. 후보자가 사외이사 또는 사외이사가 아닌 이사 후보자인지 여부

다. 후보자의 추천인 및 후보자와 최대주주와의 관계

라. 후보자와 해당 법인의 최근 3 년간의 거래내역. 이 경우의 거래내역은

금전, 증권 등 경제적 가치가 있는 재산의 대어, 담보제공, 채무보증 및

법률고문계약, 회계감사계약, 경영자문계약 또는 이와 유사한

계약등(후보자가 동 계약등을 체결한 경우 또는 동 계약등을 체결한

법인 · 사무소 등에 동 계약등의 계약기간 중 근무한 경우의 계약등을

말한다)으로 하되 약관 등에 따라 불특정다수인에게 동일한 조건으로 행하는

정형화된 거래는 제외한다.

마. 후보자(사외이사 선임의 경우에 한한다)의 직무수행계획

바. 가목부터 마목까지의 사항이 사실과 일치한다는 후보자의 확인 · 서명

사. 후보자에 대한 이사회 의 추천 사유

확인서

후보자 본인은 본 서류에 기재한 증권의 발행 및 공시 등에
관련 규정 제 3 - 15 조 제 3 항 제 3 호 가목부터 마목까지의
사항이 사실과 일치함을 확인합니다.

2021 년 2 월 22 일

보고자 : 박우신  (서명 또는 날인)

[참고 : 증권의 발행 및 공시 등에 관한 규정 제 3-15 조 제 3 항 제 3 호]

제 3-15(참고서류) ①~②항(생략)

③ 제 1 항에 따른 주주총회의 목적이 다음 각 호의 1 에 해당하는 사항인 경우에는 그 내용
을 기재하여야 한다. 다만, 권유자가 해당 상장주권의 발행회사, 그 임원 또는 대주주가
아닌 경우 또는 주주총회 목적사항에 반대하고자 하는 자인 경우에는 주주총회의 목적
사항의 제목만 기재할 수 있다.

1~2 호(생략)

3. 이사의 선임에 관한 것인 경우

가. 후보자의 성명 · 생년월일 · 주된 직업 및 세부 경력사항

나. 후보자가 사외이사 또는 사외이사가 아닌 이사 후보자인지 여부

다. 후보자의 추천인 및 후보자와 최대주주와의 관계

라. 후보자와 해당 법인과의 최근 3 년간의 거래내역. 이 경우의 거래내역은

금전, 증권 등 경제적 가치가 있는 재산의 대여, 담보제공, 채무보증 및

법률고문계약, 회계감사계약, 경영자문계약 또는 이와 유사한

계약등(후보자가 동 계약등을 체결한 경우 또는 동 계약등을 체결한

법인 · 사무소 등에 동 계약등의 계약기간 중 근무한 경우의 계약등을

말한다)으로 하되 약관 등에 따라 불특정다수인에게 동일한 조건으로 행하는

정형화된 거래는 제외한다.

마. 후보자(사외이사 선임의 경우에 한한다)의 직무수행계획

바. 가목부터 마목까지의 사항이 사실과 일치한다는 후보자의 확인 · 서명

사. 후보자에 대한 이사회 의 추천 사유

※ 기타 참고사항 : 해당사항없음

감사위원회 위원이 되는 사외이사의 선임

가. 후보자의 성명·생년월일·추천인·최대주주와의 관계·사외이사후보자 등 여부

후보자성명	생년월일	사외이사 후보자여부	감사위원회 위원인 이사 분리선출 여부	최대주주와의 관계	추천인
최경수	1950.11.25	사외이사 후보	분리선출	해당사항 없음	임원후보 추천위원회
총1명					

나. 후보자의 주된직업·세부경력·해당법인과의 최근3년간 거래내역

후보자성명	주된직업(현재)	세부경력		해당법인과의 최근3년간 거래내역
		기간	내용	
최경수	부산은행 사외이사	2002~2003	재정경제부세제실장, 국세청 중부지방국세청장	해당사항 없음
		2003~2005	조달청장	
		2008~2012	현대증권 대표이사 사장	
		2013~2016	한국거래소 이사장	
		2017~현재	상일세무법인 비상근 고문	
		2020~현재	부산은행 사외이사	

다. 후보자의 체납사실 여부·부실기업 경영진 여부·법령상 결격 사유 유무

후보자 성명	체납사실 여부	부실기업 경영진 여부	법령상 결격사유 유무
해당사항 없음	해당사항 없음	해당사항 없음	해당사항 없음

라. 후보자의 직무수행계획(사외이사 선임의 경우에 한함)

후보자성명	직무수행계획
최경수	후보자 본인은 오랜 기간 재정경제부 및 국세청 등 재경 관련 공직 경력 보유와 현대증권 대표이사 및 한국거래소 이사장 등을 역임한 경제·금융분야 전문가로서, 이러한 전문성을 바탕으로 이사회 및 이사회 내 위원회의 합리적인 의사결정을 위해 적극적으로 조언과 자문을 할 예정임 또한, 대주주 등으로부터 독립적인 지위에서 사외이사의 직무를 수행할 계획이며, 사외이사의 지위를 이용하여 본인이나 제3자의 이익을 추구하지 않고, 회사와 이해상충 문제가 발생하지 않도록 직무상 획득한 비밀을 누설하거나 사적인 이해관계를 위해 영향력을 행사하지 않을 것임

마. 후보자에 대한 이사회의 추천 사유

후보자성명	추천 사유

최경수	<p>최경수 후보자는 행정고시 출신으로 국세청 및 재정경제부 등 재경분야 공직자로 25년 이상 근무하였으며, 한국거래소 이사장 및 현대증권 대표이사 경력을 보유한 경제 및 금융 분야 전문가로, 관계법규와 당사 내규에서 정하고 있는 임원 및 사외이사의 소극적·적극적 자격요건을 모두 충족하고 있음</p> <p>특히, 최경수 후보자는 회계 또는 재무 전문가로 감사위원 선임 시 지배구조법 제 19조 제1항에서 정하는 감사위원회 구성요건 충족이 가능함</p> <p>BNK금융지주 임원후보추천위원회는 후보자가 재경분야 공직근무 경력, 한국거래소 이사장 및 현대증권 사장 경력 등을 바탕으로 적극적인 의견 개진 및 조언 등을 통해 감사위원회의 합리적인 의사결정과 역할 강화에 기여할 수 있을 것으로 기대되어 감사위원 후보로 추천함</p>
-----	---

확인서

확인서

후보자 본인은 본 서류에 기재한 증권의 발행 및 공시 등에
관련 규정 제 3 - 15 조 제 3 항 제 3 호 가목부터 마목까지의
사항이 사실과 일치함을 확인합니다.

2021년 2월 25일

보고자 : 최경수

(서명 또는 날인)

[참고 : 증권의 발행 및 공시 등에 관한 규정 제 3-15조 제 3 항 제 3 호]

제 3-15(참고서류) ①~②항(생략)

③ 제 1 항에 따른 주주총회의 목적이 다음 각 호의 1 에 해당하는 사항인 경우에는 그 내용을 기재하여야 한다. 다만, 권유자가 해당 상장주권의 발행회사, 그 임원 또는 대주주가 아닌 경우 또는 주주총회 목적사항에 반대하고자 하는 자인 경우에는 주주총회의 목적사항의 제목만 기재할 수 있다.

1~2 호(생략)

3. 이사의 선임에 관한 것인 경우

가. 후보자의 성명·생년월일·주된직업 및 세부 경력사항

나. 후보자가 사외이사 또는 사외이사가 아닌 이사 후보자인지 여부

다. 후보자의 추천인 및 후보자와 최대주주의 관계

라. 후보자와 해당 법인의 최근 3 년간의 거래내역. 이 경우의 거래내역은 금전, 증권 등 경제적 가치가 있는 재산의 대여, 담보제공, 채무보증 및 법률고문계약, 회계감사계약, 경영자문계약 또는 이와 유사한 계약등(후보자가 동 계약등을 체결한 경우 또는 동 계약등을 체결한 법인·사무소 등에 동 계약등의 계약기간 중 근무한 경우의 계약등을 말한다)으로 하되 약관 등에 따라 불특정다수인에게 동일한 조건으로 행하는 정형화된 거래는 제외한다.

마. 후보자(사외이사 선임의 경우에 한한다)의 직무수행계획

바. 가목부터 마목까지의 사항이 사실과 일치한다는 후보자의 확인·서명

사. 후보자에 대한 이사회 추천 사유

확인서

후보자 본인은 본 서류에 기재한 증권의 발행 및 공시 등에 관한 규정 제 3 - 15 조 제 3 항 제 3 호 가목, 다목, 라목까지의 사항이 사실과 일치함을 확인합니다.

2021년 2월 25일

보고자 : 최경수

(서명 또는 날인) 

[참고 : 증권의 발행 및 공시 등에 관한 규정 제 3-15 조 제 3 항 제 3 호]

제 3-15(참고서류) ①~②항(생략)

③ 제 1 항에 따른 주주총회의 목적이 다음 각 호의 1 에 해당하는 사항인 경우에는 그 내용을 기재하여야 한다. 다만, 권유자가 해당 상장주권의 발행회사, 그 임원 또는 대주주가 아닌 경우 또는 주주총회 목적사항에 반대하고자 하는 자인 경우에는 주주총회의 목적사항의 제목만 기재할 수 있다.

1~2 호(생략)

3. 이사의 선임에 관한 것인 경우

가. 후보자의 성명 · 생년월일 · 주된 직업 및 세부 경력사항
 나. 후보자가 사외이사 또는 사외이사가 아닌 이사 후보자인지 여부
 다. 후보자의 추천인 및 후보자와 최대주주와의 관계
 라. 후보자와 해당 법인과의 최근 3 년간의 거래내역. 이 경우의 거래내역은 금전, 증권 등 경제적 가치가 있는 재산의 대여, 담보제공, 채무보증 및 법률고문계약, 회계감사계약, 경영자문계약 또는 이와 유사한 계약등(후보자가 동 계약등을 체결한 경우 또는 동 계약등을 체결한 법인 · 사무소 등에 동 계약 등의 계약기간 중 근무한 경우의 계약등을 말한다)으로 하되 약관 등에 따라 불특정다수인에게 동일한 조건으로 행하는 정형화된 거래는 제외한다.
 마. 후보자(사외이사 선임의 경우에 한한다)의 직무수행계획
 바. 가목부터 마목까지의 사항이 사실과 일치한다는 후보자의 확인 · 서명
 사. 후보자에 대한 이사회 의 추천 사유

※ 기타 참고사항 : 해당사항 없음

감사위원회 위원의 선임

가. 후보자의 성명 · 생년월일 · 추천인 · 최대주주와의 관계 · 사외이사후보자 등 여부

후보자성명	생년월일	사외이사 후보자여부	감사위원회 위원인 이사 분리선출 여부	최대주주와의 관계	추천인
유정준	1951.04.12	사외이사 후보		해당사항 없음	임원후보 추천위원회
이태섭	1952.01.03		-		
박우신	1957.07.12		-		
총3명					

나. 후보자의 주된직업 · 세부경력 · 해당법인과의 최근3년간 거래내역

후보자성명	주된직업(현재)	세부경력		해당법인과의 최근3년간 거래내역
		기간	내용	
유정준	신한회계법인 공인회계사	1990~1998 1998~2012 2005~2006 2006~2009 2013~현재 2018~현재	한양증권(주) 상임감사 한양증권(주) 대표이사 사장 한국증권선물거래소 사외이사 한국증권금융 사외이사 신한회계법인 공인회계사 BNK금융지주 사외이사	해당사항 없음
이태섭	BNK저축은행 사외이사	1996~2002 2002~2005 2007~2009 2010~2013 2011~2017 2018~현재 2020~현재	서울은행 지정장, 본부장 하나은행 부산경남지역본부장 한국주택금융공사 감사 KB부동산신탁(주) 사외이사 경성대학교 경영학부 교수 하나자산신탁(주) 사외이사 BNK저축은행 사외이사	해당사항 없음
박우신	(前)씨텍 대표이사	2008~2012 2012~2013 2013~2014 2014~2016.01	호남석유화학 총무/구매/홍보 총괄임원 호남석유화학 재무부문장 롯데케미칼 일반지원부문장/ 윤리경영부문장 (주)씨텍 대표이사	해당사항 없음

다. 후보자의 체납사실 여부 · 부실기업 경영진 여부 · 법령상 결격 사유 유무

후보자 성명	체납사실 여부	부실기업 경영진 여부	법령상 결격사유 유무
유정준	해당사항 없음	해당사항 없음	해당사항 없음
이태섭			
박우신			

라. 후보자에 대한 이사회 추천 사유

후보자성명	추천 사유


유정준	<p>유정준 후보자는 공인회계사로서 오랜 기간 회계법인에서 근무하고 있는 회계분야 전문가로, 관계법규와 당사 내규에서 정하고 있는 임원 및 사외이사의 소극적·적극적 자격요건을 모두 충족하고 있음</p> <p>특히, 유정준 후보자는 회계 또는 재무 전문가로 감사위원 선임 시 지배구조법 제 19조 제1항에서 정하는 감사위원회 구성요건 충족이 가능함</p> <p>BNK금융지주 임원후보추천위원회는 후보자가 회계사로서의 전문성과 한국증권연구원, 한국증권금융, 한국증권선물거래소 등 증권 분야 사외이사 경험, 한양증권 상임감사 및 대표이사 경험 등을 바탕으로 감사위원회의 합리적인 의사결정과 역할 강화에 기여할 수 있을 것으로 기대되어 감사위원 후보로 추천함</p>
이태섭	<p>이태섭 후보자는 경영학 박사 학위 소지자로 대학교에서 약 10년간 경영학과 교수로 활동한 경영분야 전문가로, 관계법규와 당사 내규에서 정하고 있는 임원 및 사외이사의 소극적·적극적 자격요건을 모두 충족하고 있음</p> <p>BNK금융지주 임원후보추천위원회는 후보자가 경영학과 교수로 활동한 경험과 은행 근무경력, BNK저축은행 및 하나자산신탁의 사외이사 경력 등을 바탕으로 적극적인 의견 개진 및 조언 등을 통해 감사위원회의 합리적인 의사결정과 역할 강화에 기여할 수 있을 것으로 기대되어 감사위원 후보로 추천함</p>
박우신	<p>박우신 후보자는 롯데케미칼(舊, 호남석유화학) 경영진 및 (주)씨텍 대표이사를 역임한 경영분야 전문가로, 관계법규와 당사 내규에서 정하고 있는 임원 및 사외이사의 소극적·적극적 자격요건을 모두 충족하고 있음</p> <p>BNK금융지주 임원후보추천위원회는 후보자가 전문경영인으로 활동한 경험과 총무/구매/재무 담당임원을 역임한 경력을 바탕으로 적극적인 의견 개진 및 조언 등을 통해 감사위원회의 합리적인 의사결정과 역할 강화에 기여할 수 있을 것으로 기대되어 감사위원 후보로 추천함</p>

확인서

확인서

후보자 본인은 본 서류에 기재한 증권의 발행 및 공시 등에 관한 규정 제 3 - 15 조 제 3 항 제 3 호 가목, 다목, 라목까지의 사항이 사실과 일치함을 확인합니다.

2021 년 2월 23일

보고자 : 유정준  (서명 또는 날인)

[참고 : 증권의 발행 및 공시 등에 관한 규정 제 3-15 조 제 3 항 제 3 호]

제 3-15(참고서류) ①~②항(생략)

③ 제 1 항에 따른 주주총회의 목적이 다음 각 호의 1 에 해당하는 사항인 경우에는 그 내용을 기재하여야 한다. 다만, 권유자가 해당 상장주권의 발행회사, 그 임원 또는 대주주가 아닌 경우 또는 주주총회 목적사항에 반대하고자 하는 자인 경우에는 주주총회의 목적사항의 제목만 기재할 수 있다.

1~2 호(생략)

3. 이사의 선임에 관한 것인 경우

가. 후보자의 성명 · 생년월일 · 주된직업 및 세부 경력사항

나. 후보자가 사외이사 또는 사외이사가 아닌 이사 후보자인지 여부

다. 후보자의 추천인 및 후보자와 최대주주와의 관계

라. 후보자와 해당 법인과의 최근 3 년간의 거래내역. 이 경우의 거래내역은 금전, 증권 등 경제적 가치가 있는 재산의 대여, 담보제공, 채무보증 및 법률고문계약, 회계감사계약, 경영자문계약 또는 이와 유사한 계약등(후보자가 동 계약등을 체결한 경우 또는 동 계약등을 체결한 법인 · 사무소 등에 동 계약 등의 계약기간 중 근무한 경우의 계약등을 말한다)으로 하되 약관 등에 따라 불특정다수인에게 동일한 조건으로 행하는 정형화된 거래는 제외한다.

마. 후보자(사외이사 선임의 경우에 한한다)의 직무수행계획

바. 가목부터 마목까지의 사항이 사실과 일치한다는 후보자의 확인 · 서명

사. 후보자에 대한 이사회외의 추천 사유

확인서

후보자 본인은 본 서류에 기재한 증권의 발행 및 공시 등에 관한 규정 제 3 - 15 조 제 3 항 제 3 호 가목, 다목, 라목까지의 사항이 사실과 일치함을 확인합니다.

2021 년 02 월 26 일

보고자 : 이 재 환 (인명 또는 날인)

[참고 : 증권의 발행 및 공시 등에 관한 규정 제 3-15 조 제 3 항 제 3 호]

제 3-15(참고서류) ①~②항(생략)

③ 제 1 항에 따른 주주총회의 목적이 다음 각 호의 1 에 해당하는 사항인 경우에는 그 내용을 기재하여야 한다. 다만, 권유자가 해당 상장주권의 발행회사, 그 임원 또는 대주주가 아닌 경우 또는 주주총회 목적사항에 반대하고자 하는 자인 경우에는 주주총회의 목적사항의 제목만 기재할 수 있다.

1~2 호(생략)

3. 이사의 선임에 관한 것인 경우

가. 후보자의 성명 · 생년월일 · 주된직업 및 세부 경력사항

나. 후보자가 사외이사 또는 사외이사가 아닌 이사 후보자인지 여부

다. 후보자의 추천인 및 후보자와 최대주주와의 관계

라. 후보자와 해당 법인의 최근 3 년간의 거래내역. 이 경우의 거래내역은 금전, 증권 등 경제적 가치가 있는 재산의 대여, 담보제공, 채무보증 및 법률고문계약, 회계감사계약, 경영자문계약 또는 이와 유사한 계약등(후보자가 동 계약등을 체결한 경우 또는 동 계약등을 체결한 법인 · 사무소 등에 동 계약등의 계약기간 중 근무한 경우의 계약등을 말한다)으로 하되 약관 등에 따라 불특정다수인에게 동일한 조건으로 행하는 정형화된 거래는 제외한다.

마. 후보자(사외이사 선임의 경우에 한한다)의 직무수행계획

바. 가목부터 라목까지의 사항이 사실과 일치한다는 후보자의 확인 · 서명

사. 후보자에 대한 이사회 의 추천 사유

확인서

후보자 본인은 본 서류에 기재한 증권의 발행 및 공시 등에 관한 규정 제 3 - 15 조 제 3 항 제 3 호 가목, 다목, 라목까지의 사항이 사실과 일치함을 확인합니다.

2021 년 2 월 22 일

보고자 : 박 우 신  (서명 또는 날인)

[참고 : 증권의 발행 및 공시 등에 관한 규정 제 3-15 조 제 3 항 제 3 호]

제 3-15(참고서류) ①~②항(생략)

③ 제 1 항에 따른 주주총회의 목적이 다음 각 호의 1 에 해당하는 사항인 경우에는 그 내용을 기재하여야 한다. 다만, 권유자가 해당 상장주권의 발행회사, 그 임원 또는 대주주가 아닌 경우 또는 주주총회 목적사항에 반대하고자 하는 자인 경우에는 주주총회의 목적사항의 제목만 기재할 수 있다.

1~2 호(생략)

3. 이사의 선임에 관한 것인 경우

가. 후보자의 성명 · 생년월일 · 주된 직업 및 세부 경력사항

나. 후보자가 사외이사 또는 사외이사가 아닌 이사 후보자인지 여부

다. 후보자의 추천인 및 후보자와 최대주주와의 관계

라. 후보자와 해당 법인과의 최근 3 년간의 거래내역. 이 경우의 거래내역은 금전, 증권 등 경제적 가치가 있는 재산의 대여, 담보제공, 채무보증 및 법률고문계약, 회계감사계약, 경영자문계약 또는 이와 유사한 계약등(후보자가 동 계약등을 체결한 경우 또는 동 계약등을 체결한 법인 · 사무소 등에 동 계약등의 계약기간 중 근무한 경우의 계약등을 말한다)으로 하되 약관 등에 따라 불특정다수인에게 동일한 조건으로 행하는 정형화된 거래는 제외한다.

마. 후보자(사외이사 선임의 경우에 한한다)의 직무수행계획

바. 가목부터 라목까지의 사항이 사실과 일치한다는 후보자의 확인 · 서명

사. 후보자에 대한 이사회 의 추천 사유

※ 기타 참고사항 : 해당사항 없음

□ 이사의 보수한도 승인

가. 이사의 수 · 보수총액 내지 최고 한도액

(당 기)

이사의 수(사외이사수)	8(7)
보수총액 또는 최고한도액	28억원 주) ※이와 별도로 2021년 중 당사 주식을 기초로 한 장기성과연동형 주식보수(Performance Share)를 145,000주 내에서 부여하되, 부여 및 지급의 기준과 방법은 이사회에 위임한다.

주)상기 금액에는 퇴직금 누계액이 포함되어 있음

(전 기)

이사의 수(사외이사수)	8(7)
실제 지급된 보수총액	16억원
최고한도액	24억원 ※이와 별도로 보수위원회 결의에 따라 지급이 유보된 前 대표이사 회장의 퇴직금과 성과급 7.04억원이 법원의 판결 확정 시 보수위원회 결의에 따라 전액 또는 감액하여 지급될 수 있음. 주)

주)2020.07.30 이사회 및 보수위원회 결의에 따라 지급이 유보된 前 대표이사 회장의 성과급은 전액 미지급하고, 퇴직금은 내규에 따라 반액 감액하여 1.9억원 지급함

※ 기타 참고사항 : 해당사항 없음

IV. 사업보고서 및 감사보고서 첨부

가. 제출 개요

제출(예정)일	사업보고서 등 통지 등 방식
2021년 03월 18일	1주전 회사 홈페이지 게재

나. 사업보고서 및 감사보고서 첨부

-상법 시행령 제31조(주주총회의 소집공고) ④항 4호에 의거 당사의 사업보고서 및 감사보고서는 주주총회 개최 1주전까지 회사 홈페이지와 전자공시시스템에 게재할 예정입니다.

-회사 홈페이지 및 전자공시시스템 주소

1) 회사 홈페이지 : <http://www.bnkfg.com>

→사업보고서/감사보고서 등재 위치:회사 홈페이지-IR투자자정보-공시정보

2) 전자공시시스템 : <http://dart.fss.or.kr>

-사업보고서는 제출 후 변경 또는 오기로 수정될 수 있으며 사업 보고서가 수정되는 경우는 전자공시시스템(<http://dart.fss.or.kr>)에 정정보고서를 공시할 예정입니다.

※ 참고사항

- 당사는 한국상장회사협의회에서 주관한 '주총분산 자율준수프로그램' 시행 이전에 그룹의 2020년 회계연도 정기주주총회 일정을 계획하여 업무를 추진 하였습니다.
- 이에 그룹 계열사들의 관련 업무 추진 상황, 당사의 결산 및 외부감사인의 회계 감사 소요기간 등을 감안한 결과 주총 일정 변경이 어렵다고 검토되어 주총 업무의 원활한 진행을 위하여 주총일자를 상기와 같이 불가피하게 주주총회 집중일에 개최하기로 결정하였습니다.
- 코로나바이러스 감염증-19(COVID-19)의 감염 및 전파 예방을 위해 총회장 입장 전 '열화상 카메라' 측정 예정이며, 입장시 반드시 마스크를 착용될 수 있도록 협조바랍니다. 의결권 행사가 필요하신 주주님께서서는 전자공시시스템 (<http://dart.fss.or.kr>)을 참고하시어 의결권 대리행사 제도를 적극 활용하시기 바랍니다.